

Министерство образования и науки Удмуртской Республики  
Муниципальное бюджетное общеобразовательное учреждение  
«Средняя общеобразовательная школа № 11 »

---

Рассмотрено на заседании:  
Методического Совета  
Протокол №     5      
«   17   »     09     20\_24 г.  
   Н.В. Юдина

Утверждаю:  
Директор МБОУ «СОШ №11»  
   Н.Г. Матвеева  
Приказ №   159    
«   18   »     09     20\_24 г.

Принято на заседании  
Педагогического совета  
Протокол №   15    
«   17   »     09     20\_24 г.

**Адаптированная основная общеобразовательная программа  
начального общего образования  
обучающихся с тяжелыми нарушениями речи  
МБОУ «СОШ №11» (вариант5.2)  
2024-2029гг**

Ижевск, 2024

## **Содержание**

### **1. Общее положение**

### **2. Целевой раздел**

Пояснительная записка

Планируемые результаты освоения обучающимися начального общего образования

Систему оценки достижения планируемых результатов освоения программ начального общего образования.

### **3. Содержательный раздел**

Рабочие программы учебных предметов, учебных курсов (в том числе внеурочной деятельности), учебных модулей.

Программа коррекционной работы.

Программа формирования УУД;

Программу воспитания.

### **4. Организационный раздел**

Федеральные учебные планы начального общего образования обучающихся;

Федеральный календарный учебный график;

Федеральный календарный план воспитательной работы.

## 1. Общее положение

АООП НОО МБОУ «СОШ №11» для обучающихся с ТНР (вариант 5.2) разработана на основании:

- ФГОС НОО обучающихся с ОВЗ утверждённого приказом Минобрнауки России № 1598 от 19.12.2014г. «Об утверждении Федерального государственного образовательного стандарта Начального общего образования обучающихся с ограниченными возможностями здоровья»;

- Приказа Министерства просвещения РФ от 24 ноября 2022 г. № 1023 «Об утверждении федеральной адаптированной образовательной программы начального общего образования для обучающихся с ограниченными возможностями здоровья»;

- образовательных потребностей и запросов обучающихся и их родителей (законных представителей).

АООП НОО МБОУ «СОШ №11» для обучающихся с ТНР (вариант 5.2) реализуется на русском языке как одном из государственных языков Российской Федерации, а также в соответствии с Уставом МБОУ «СОШ №11».

Срок освоения АООП НОО МБОУ «СОШ №11» для обучающихся с ТНР (вариант 5.2) определены ФАОП НОО:

I отделение – 5 лет в соответствии рекомендация ПМПК;

Подделение – 4 года в соответствии рекомендация ПМПК.

При реализации АООП НОО МБОУ «СОШ №11» для обучающихся с ТНР (вариант 5.2) в праве применить:

- различные образовательные технологии;

- электронное обучение;

- дистанционные образовательные технологии;

- модульный принцип предоставления содержания программы и построения учебных планов;

- самостоятельную реализацию АООП;

- сетевую форму реализации АООП.

АООП НОО МБОУ «СОШ №11» разработана с учётом особенностей социально-экономического развития, специфики географического положения, природного окружения, этнокультурных особенностей и истории Удмуртской Республики, а также местоположения МБОУ «СОШ №11».

При разработке АООП НОО МБОУ «СОШ №11» для обучающихся с ТНР (вариант 5.2) учтены особенности контингента обучающихся с ТНР: формы речевого недоразвития, структуры дефекта и степени его тяжести;

- учтён статус обучающегося с ТНР младшего школьного возраста, его типологические психологические особенности и возможности, специфика недоразвития психических функций, что гарантирует создание оптимальных условий для осуществления учебной деятельности без вреда для здоровья и эмоционального благополучия каждого обучающегося;

- при необходимости программа предполагает создание индивидуальных учебных планов, особенно в случаях поддержки обучающихся младшего школьного возраста с различной степенью выраженности дефекта (в том числе для ускоренного обучения) или обучающихся, входящих в особые социальные группы (дети мигрантов; дети с особым состоянием здоровья, с девиантным поведением).

При разработке АООП НОО МБОУ «СОШ №11» для обучающихся с ТНР(вариант 5.2) учтены санитарно-эпидемиологические правила и гигиенические нормативы и требования к организации обучения.

АООП НОО МБОУ «СОШ №11» для обучающихся с ТНР(вариант 5.2) определяет содержание образования, ожидаемые результаты и условия ее реализации.

АООП НОО МБОУ «СОШ №11» для обучающихся с ТНР (вариант 5.2) разработана самостоятельно и утверждена МБОУ «СОШ №11».

### **Структура АООП НОО для обучающихся с ТНР (вариант 5.2)**

АООП НОО содержит и раскрывает наполнения следующих разделов:

- целевой;
- содержательный;
- организационный;

#### **Целевой раздел.**

Целевой раздел АООП НОО для обучающихся с ТНР отражает основные цели начального общего образования, те психические и личностные новообразования, которые могут быть сформированы обучающимися младшего школьного возраста с ТНР к концу его обучения на первом школьном уровне.

Целевой раздел включает:

- пояснительную записку;
- планируемые результаты освоения обучающимися начального общего образования;
- систему оценки достижения планируемых результатов освоения программ начального общего образования.

#### **Содержательный раздел.**

Содержательный раздел определяет содержание начального общего образования обучающихся и включает следующие программы, ориентированные на достижение личностных, метапредметных и предметных результатов:

- рабочие программы учебных предметов, учебных курсов (в том числе внеурочной деятельности), учебных модулей;
- программу коррекционной работы;
- программу формирования УУД;
- программу воспитания.

#### **Организационный раздел.**

Организационный раздел определяет общие рамки организации образовательного процесса, а также механизмы реализации компонентов АООП НОО.

Организационный раздел включает:

- федеральные учебные планы начального общего образования обучающихся;
- федеральный календарный учебный график;
- федеральный календарный план воспитательной работы.

### **Принципы формирования АООП НОО для обучающихся с ТНР**

В основу формирования АООП НОО для обучающихся с ТНР положены следующие принципы:

-принципы государственной политики Российской Федерации в области образования (гуманистический характер образования, единство образовательного пространства на территории Российской Федерации, светский характер образования, общедоступность образования, адаптация системы образования к уровням и особенностям развития и подготовки обучающихся и воспитанников)

-принцип учета типологических и индивидуальных образовательных потребностей обучающихся;

-принцип коррекционной направленности образовательного процесса;

-принцип развивающей направленности образовательного процесса, ориентирующий его на развитие личности обучающегося и расширение его "зоны ближайшего развития" с учетом особых образовательных потребностей;

-онтогенетический принцип;

-принцип комплексного подхода, использования в полном объеме реабилитационного потенциала с целью обеспечения образовательных и социальных потребностей обучающихся;

-принцип преемственности, предполагающий при проектировании АООП НОО ориентировку на программу основного общего образования, что обеспечивает непрерывность образования обучающихся с ТНР;

-принцип целостности содержания образования. Содержание образования едино. В основе структуры содержания образования лежит не понятие предмета, а понятие "предметной области";

-принцип направленности на формирование деятельности, обеспечивает возможность овладения обучающимися с ТНР всеми видами доступной им деятельности, способами и приемами познавательной и учебной деятельности, коммуникативной деятельности и нормативным поведением;

-принцип переноса знаний, умений, навыков и отношений, сформированных в условиях учебной ситуации, в деятельность в жизненной ситуации, что обеспечит готовность обучающегося к самостоятельной ориентировке и активной деятельности в реальном мире, в действительной жизни; трансформирование уровня полученных знаний в область жизнедеятельности;

-принцип сотрудничества с семьей.

В основу разработки АООП НОО для обучающихся с ТНР заложены дифференцированный, деятельностный и системный подходы.

Дифференцированный подход для обучающихся с ТНР предполагает учет особых образовательных потребностей этих обучающихся, которые определяются уровнем речевого развития, этиопатогенезом, характером нарушений формирования речевой функциональной системы и проявляются в неоднородности по возможностям освоения содержания образования. АООП НОО разработана в соответствии с дифференцированно сформулированными в ФГОС НОО для обучающихся с ОВЗ требованиями к:

- структуре образовательной программы;
- условиям реализации образовательной программы;
- результатам образования.

Применение дифференцированного подхода обеспечивает разнообразие содержания, предоставляя обучающимся с ТНР возможность реализовать индивидуальный потенциал развития; открывает широкие возможности для педагогического творчества, создания вариативных образовательных материалов, обеспечивающих пошаговую логопедическую коррекцию, развитие способности обучающихся самостоятельно решать учебно-познавательные и учебно-практические задачи в соответствии с их возможностями.

Деятельностный подход основывается на теоретических положениях отечественной психологической науки, раскрывающих основные закономерности процесса обучения и воспитания обучающихся, структуру образовательной деятельности с учетом общих закономерностей развития обучающихся с нормальным и нарушенным развитием.

Деятельностный подход в образовании строится на признании того, что развитие личности обучающихся с ТНР младшего школьного возраста определяется характером организации доступной им деятельности.

Основным средством реализации деятельностного подхода в образовании является обучение как процесс организации познавательной и предметно-практической деятельности обучающихся, обеспечивающей овладение ими содержанием образования.

Деятельностного подхода обеспечивает:

- придание результатам образования социально и личностно значимого характера;
- прочное усвоение обучающимися знаний и опыта разнообразной деятельности и поведения, возможность их самостоятельного продвижения в изучаемых предметных областях;
- существенное повышение мотивации и интереса к учению;
- приобретению нового опыта деятельности и поведения;
- создание условий для общекультурного и личностного развития обучающихся с ТНР на основе формирования УУД, которые обеспечивают не только успешное усвоение ими системы научных знаний, умений и навыков, позволяющих продолжить образование на следующем уровне, но и социальной компетенции, составляющей основу социальной

успешности.

Ключевым условием реализации деятельностного подхода выступает организация детского самостоятельного и инициативного действия в образовательном процессе, снижение доли репродуктивных методов и способов обучения, ориентация на личностно-ориентированные, проблемно-поискового характера.

Системный подход основывается на теоретических положениях о языке, представляющем собой функциональную систему семиотического или знакового характера, которая используется как средство общения. Системность предполагает не механическую связь, а единство компонентов языка, наличие определенных отношений между языковыми единицами одного уровня и разных уровней.

Системный подход в образовании строится на признании того, что язык существует и реализуется через речь, в сложном строении которой выделяются различные компоненты (фонетический, лексический, грамматический, семантический), тесно взаимосвязанные на всех этапах развития речи ребенка.

Основным средством реализации системного подхода в образовании обучающихся ТНР является включение речи на всех этапах учебной деятельности обучающихся.

Реализация системного подхода обеспечивает:

-тесную взаимосвязь в формировании перцептивных, речевых и интеллектуальных предпосылок овладения учебными знаниями, действиями, умениями и навыками;

-воздействие на все компоненты речи при устранении ее системного недоразвития в процессе освоения содержания предметных областей, предусмотренных ФГОС НОО и коррекционно-развивающей области;

-реализацию интегративной коммуникативно-речевой цели - формирование речевого взаимодействия в единстве всех его функций (познавательной, регулятивной, контрольно-оценочной) в соответствии с различными ситуациями.

## **2.Целевой раздел АООП НОО для обучающихся с ТНР**

### **2.1. Пояснительная записка.**

#### **Цели реализации:**

-обеспечение успешной реализации конституционного права каждого гражданина Российской Федерации, достигшего возраста 6,5 - 7 лет с ТНР, на получение качественного образования, включающего обучение, коррекцию, развитие и воспитание каждого обучающегося;

-организация учебного процесса с учетом целей, содержания и планируемых результатов начального общего образования обучающихся с ТНР, отраженных в обновленном ФГОС НОО;

-создание условий для свободного развития каждого обучающегося младшего школьного возраста с ТНР с учетом его потребностей, возможностей и стремления к самореализации; отражение в программе начального адаптированного общего образования деятельности педагогического коллектива по созданию индивидуальных программ и учебных планов для обучающихся с различной формой, различной структурой и степенью выраженности речевого недоразвития или для обучающихся социальных групп, нуждающихся в особом внимании и поддержке педагогических работников;

-возможность для коллектива образовательной организации проявить свое педагогическое мастерство, обогатить опыт деятельности, активно участвовать в создании и утверждении традиций школьного коллектива.

#### **Основные задачи:**

-формирование общей культуры, духовно-нравственное, гражданское, социальное, личностное, речевое и интеллектуальное развитие, развитие творческих способностей, сохранение и укрепление здоровья;

-обеспечение планируемых результатов по освоению выпускником целевых установок, приобретению знаний, умений, навыков, компетенций и компетентностей, определяемых личностными, семейными, общественными, государственными потребностями и возможностями обучающегося младшего школьного возраста с ТНР, индивидуальными особенностями его речевого и психического развития и состояния здоровья;

-становление и развитие личности в ее индивидуальности, самобытности, уникальности и неповторимости;

-обеспечение преемственности начального общего и основного общего образования;

-достижение планируемых результатов освоения адаптированной основной образовательной программы начального общего образования всеми обучающимися с ТНР;

-обеспечение доступности получения качественного начального общего образования;

-выявление и развитие способностей обучающихся с ТНР, через систему клубов, секций, студий и кружков, организацию общественно полезной деятельности;

-организация интеллектуальных и творческих соревнований, научно-технического



творчества и проектно-исследовательской деятельности с учетом возможностей обучающихся с ТНР;

-участие обучающихся, их родителей (законных представителей), педагогических работников и общественности в проектировании и развитии внутришкольной социальной среды;

-использование в образовательной деятельности современных образовательных технологий деятельностного типа;

-предоставление обучающимся с ТНР возможности для эффективной самостоятельной работы с учетом динамики коррекционной работы;

-включение обучающихся с ТНР в процессы познания и преобразования внешкольной социальной среды (населенного пункта, района, города).

В АООП НОО обучающихся с ТНР определяются основные механизмы ее реализации, наиболее целесообразные с учетом традиций коллектива МБОУ «СОШ №11», потенциала педагогических кадров и контингента обучающихся.

Среди механизмов, которые возможно использовать в начальной школе, следует отметить: организацию внеурочной деятельности с разработкой учебных курсов и коррекционно-развивающих курсов, факультативов, различных форм совместной познавательной деятельности (конкурсы, диспуты, интеллектуальные марафоны). Положительные результаты дает привлечение к образовательной деятельности школы организаций культуры (к примеру, музеев, библиотек, стадионов), художественных и театральных студий. Эффективным механизмом реализации программ является использование индивидуальных программ и учебных планов для отдельных обучающихся с ТНР или небольших групп.

### **Общая характеристика АООП НОО.**

АООП НОО МБОУ «СОШ №11» является стратегическим документом образовательной организации, выполнение которого обеспечивает успешность организации образовательной деятельности, то есть гарантию реализации статьи 12 Федерального закона от 29 декабря 2012 г. N 273-ФЗ "Об образовании в Российской Федерации". В соответствии с законодательными актами Российской Федерации образовательная организация самостоятельно определяет технологии обучения, формы его организации (включая модульные курсы), а также систему оценивания с соблюдением принципа здоровьесберегающего обучения.

Вариант 5.2 предполагает, что обучающийся с ТНР получает образование, соответствующее по конечным достижениям с образованием сверстников, не имеющих нарушений речевого развития, но в более пролонгированные календарные сроки.

Вариант 5.2 предназначен для обучающихся с ТНР, для преодоления речевых расстройств которых требуются особые педагогические условия, специальное систематическое целенаправленное коррекционное воздействие. Это обучающиеся, имеющие 1, 2 и 3 уровни общего недоразвития речи, при алалии, афазии, дизартрии, ринолалии, заикании, имеющие нарушения чтения и письма и обучающиеся, не имеющие общего недоразвития речи при тяжелой степени выраженности заикания. В зависимости от уровня речевого развития в образовательной организации существуют два отделения:

Первое отделение для обучающихся с алалией, афазией, ринолалией, дизартрией и

заиканием, имеющих общее недоразвитие речи и нарушения чтения и письма, препятствующие обучению в образовательных организациях. Срок реализации 5 лет.

Второе отделение для обучающихся с тяжелой степенью выраженности заикания при нормальном развитии речи. Срок реализации 4 года.

### **Психолого-педагогическая характеристика обучающихся с ТНР.**

Обучающиеся с ТНР являются обучающимися с выраженными речевыми и (или) языковыми (коммуникативными) расстройствами. Представляют собой разнородную группу не только по степени выраженности речевого дефекта, но и по механизму его возникновения, уровню общего и речевого развития, наличию или отсутствию сопутствующих нарушений.

Общее недоразвитие речи может наблюдаться при различных сложных формах детской речевой патологии, выделяемых в клинико-педагогической классификации речевых расстройств (алалия, афазия, дизартрия, ринолалия, заикание, дислексия, дисграфия) и выражаться в различной степени тяжести.

Несмотря на различную природу, механизм речевого дефекта, у этих обучающихся отмечаются типичные проявления, свидетельствующие о системном нарушении процесса формирования речевой функциональной системы: несформированность звукопроизношения, фонематического восприятия, лексико-грамматической стороны речи, а также трудности формирования текстовой компетенции. Недостатки формирования языкоречевой системы часто сопровождаются проблемами коммуникативного характера: незаинтересованность в вербальном контакте, неумение ориентироваться в ситуации общения, в отдельных случаях - негативизм и значительные трудности речевой коммуникации.

Нарушения в формировании речевой деятельности обучающихся негативно влияют на все психические процессы, протекающие в сенсорной, интеллектуальной, аффективно-волевой и регуляторной сферах. Отмечается недостаточная устойчивость внимания, ограниченные возможности его распределения. При относительно сохранной смысловой, логической памяти у обучающихся снижена вербальная память, страдает продуктивность запоминания.

Связь между речевыми нарушениями и другими сторонами психического развития обуславливает специфические особенности мышления. Обладая в целом полноценными предпосылками для овладения мыслительными операциями, доступными их возрасту, обучающиеся отстают в развитии словесно-логического мышления, без специального обучения с трудом овладевают анализом и синтезом, сравнением и обобщением.

Обучающимся с ТНР присуще и некоторое отставание в развитии двигательной сферы, проявляющееся в плохой координации движений, неуверенности в выполнении дозированных движений, снижении скорости и ловкости движений, трудности реализации сложных двигательных программ, требующих пространственно-временной организации движений (общих, мелких (кистей и пальцев рук), артикуляторных).

Социальное развитие большинства обучающихся с нарушениями речи полноценно не происходит в связи с недостаточным освоением способов речевого поведения, неумением выбирать коммуникативные стратегии и тактики решения проблемных ситуаций.

Нарушения устной речи обучающихся с ТНР приводят к возникновению нарушений

письменной речи, так как письмо и чтение осуществляются только на основе достаточно высокого развития устной речи, и нарушения устной и письменной речи являются результатом воздействия единого этиопатогенетического фактора, являющегося их причиной и составляющего патологический механизм.

Симптоматика нарушений письма и чтения проявляется в стойких, специфических, повторяющихся ошибках как на уровне текста, предложения, так и слова. Нарушения письма (дисграфия) и чтения (дислексия) могут сопровождаться разнообразными неречевыми расстройствами и в сочетании с ними входят в структуру нервно-психических и речевых расстройств (при алалии, афазии, дизартрии, ринологии).

Контингент обучающихся по данному варианту программы представлен и обучающимися с тяжелой степенью выраженности заикания (в том числе, при нормальном развитии речи), грубо нарушающем коммуникативную функцию речи.

Специфика речевого дефекта при заикании заключается в наличии прерывистой речи и запинок судорожного характера разной длительности и интенсивности. Помимо этого характерным и выраженным в различной степени является своеобразное использование языковых средств (при наличии достаточного уровня речевого развития и запаса знаний и представлений об окружающем), проявляющееся трудностями формулирования мысли, подбора адекватного ситуации слова или речевого оборота, наличием логически и синтаксически незавершенных фраз, некорректируемых ошибок (например, неправильное согласование слов в предложении при том, что обучающийся владеет данными грамматическими категориями), трудностями удержания замысла высказывания, его недостаточной связности, нарушением последовательности изложения высказывания. Причиной данных проявлений являются специфические особенности общего и речевого поведения. Отмечается недостаточность речевого дыхания, просодической стороны речи.

Своеобразие заикания касается и внеречевых процессов, в частности регуляторной сферы. Поведение и деятельность заикающихся отличаются импульсивностью, общей неорганизованностью, отвлекаемостью, неумением приложить волевые усилия для преодоления встречающихся трудностей.

Постепенно по мере хронификации заикания и формировании полномасштабной картины дефекта могут появиться психологические наслоения в виде сопутствующих движений, логофобии, степени болезненной фиксации на дефекте, речевых и неречевых уловок.

Дифференциация обучающихся на группы по уровню речевого развития принципиально недостаточна для выбора оптимального образовательного маршрута и определения содержания коррекционно-развивающей области - требуется учет механизма речевого нарушения, определяющего структуру речевого дефекта при разных формах речевой патологии.

Различия механизмов и структуры речевого дефекта у обучающихся с ТНР с различным уровнем речевого развития определяют необходимость многообразия специальной поддержки в получении образования.

Специфика содержания и методов обучения обучающихся с ТНР является особенно существенной на уровне начального общего образования, где формируются предпосылки для овладения программой дальнейшего школьного обучения, в значительной мере обеспечивается коррекция речевого и психофизического развития.

## **Особые образовательные потребности обучающихся с ТНР.**

К особым образовательным потребностям, характерным для обучающихся с ТНР, относятся:

-выявление в максимально раннем периоде обучения детей группы риска (совместно со специалистами медицинского профиля) и назначение логопедической помощи на этапе обнаружения первых признаков отклонения речевого развития;

-организация логопедической коррекции в соответствии с выявленным нарушением перед началом обучения в школе; преемственность содержания и методов дошкольного и школьного образования и воспитания, ориентированных на нормализацию или полное преодоление отклонений речевого и личностного развития;

-получение начального общего образования в условиях образовательных организаций общего или специального типа, адекватного образовательным потребностям обучающегося и степени выраженности его речевого недоразвития;

-обязательность непрерывности коррекционно-развивающего процесса, реализуемого как через содержание предметных и коррекционно-развивающей областей, так и в процессе индивидуальной или подгрупповой логопедической работы;

-создание условий, нормализующих и (или) компенсирующих состояние высших психических функций, анализаторной, аналитико-синтетической и регуляторной деятельности на основе обеспечения комплексного подхода при изучении обучающихся с речевыми нарушениями и коррекции этих нарушений;

-координация педагогических, психологических средств воздействия в процессе комплексного психолого-педагогического сопровождения;

-гибкое варьирование организации процесса обучения путем расширения или сокращения содержания отдельных предметных областей, изменения количества учебных часов и использования соответствующих методик и технологий;

-индивидуальный темп обучения и продвижения в образовательном пространстве для разных категорий обучающихся с ТНР;

-систематический мониторинг результативности академического компонента образования и сформированности жизненной компетенции обучающихся, уровня и динамики развития речевых процессов, исходя из механизма речевого дефекта;

-применение специальных методов, приемов и средств обучения, в том числе специализированных компьютерных технологий, дидактических пособий, визуальных средств, обеспечивающих реализацию "обходных путей" коррекционного воздействия на речевые процессы, повышающих контроль за устной и письменной речью;

-возможность обучаться на дому или дистанционно при наличии медицинских показаний;

-профилактика и коррекция социокультурной и школьной дезадаптации путем максимального расширения образовательного пространства, увеличения социальных контактов; обучения умению выбирать и применять адекватные коммуникативные стратегии и тактики;

-психолого-педагогическое сопровождение семьи с целью ее активного включения в

коррекционно-развивающую работу с обучающимся; организация партнерских отношений с родителями (законными представителями).

-в исключительных случаях образовательная организация может с учетом достаточных оснований (например, наличие высокой готовности к обучению грамоте), высокого темпа обучаемости или особых условий развития обучающегося по решению ППк сократить срок обучения в начальной школе. В этом случае обучение осуществляется по индивидуально разработанным учебным планам. Вместе с тем образовательная организация должна учитывать, что чем более длителен срок обучения в начальной школе, тем более качественным становится фундамент, который закладывается начальным уровнем обучения как предпосылка дальнейшего успешного образования.

## **2.2. Планируемые результаты освоения обучающимися с ТНР АООП НОО (вариант 5.2).**

Все наполнение АООП НОО для обучающихся с ТНР (содержание и планируемые результаты обучения, условия организации образовательной среды) подчиняется современным целям начального образования, которые представлены в ФГОС НОО обучающихся с ОВЗ как система личностных, метапредметных и предметных достижений обучающегося. Личностные результаты включают ценностные отношения обучающегося к окружающему миру, другим людям, а также к самому себе как субъекту учебно-познавательной деятельности (осознание ее социальной значимости, ответственность, установка на принятие учебной задачи). Метапредметные результаты характеризуют уровень сформированности познавательных, коммуникативных и регулятивных УУД, которые обеспечивают успешность изучения учебных предметов, а также становление способности к самообразованию и саморазвитию. В результате освоения содержания различных предметов, курсов, модулей обучающиеся с ТНР овладевают рядом междисциплинарных понятий, а также различными знаково-символическими средствами, которые помогают обучающимся применять знания, как в типовых, так и в новых, нестандартных учебных ситуациях.

## **2.3. Система оценки достижения обучающимися с ТНР планируемых результатов освоения АООП НОО.**

Система оценки достижения обучающимися с ТНР планируемых результатов освоения АООП НОО должна ориентировать образовательный процесс на духовно-нравственное развитие, воспитание обучающихся с ТНР, на достижение планируемых результатов освоения содержания учебных предметов на уровне начального общего образования и курсов коррекционно-развивающей области, формирование УУД; обеспечивать комплексный подход к оценке результатов освоения обучающимися с ТНР АООП НОО, позволяющий вести оценку предметных (в том числе результатов освоения коррекционно-развивающей области), метапредметных и личностных результатов; предусматривать оценку достижений, в том числе итоговую оценку, обучающихся с ТНР, освоивших АООП НОО.

### **Особенности системы оценки достижений планируемых результатов:**

1) реализация системно-деятельностного подхода к оценке освоения содержания учебных предметов, коррекционных курсов, обеспечивающего способность решения учебно-практических и учебно-познавательных задач;

2) реализация уровневого подхода к разработке системы оценки достижения планируемых результатов, инструментария и представления их;

3) использование системы оценки достижения планируемых результатов, предусматривающей оценку эффективности коррекционно-развивающей работы не только в поддержке освоения ФАОП НОО для обучающихся с ТНР, но и в формировании коммуникативных умений и навыков во взаимодействии со сверстниками и взрослыми;

4) критерии эффективности освоения ФАОП НОО устанавливаются не в сопоставлении с общими нормативами, а исходя из достижения оптимальных (лучших для данного обучающегося в данных конкретных условиях) успехов, которые могут быть достигнуты при правильной организации обучения.

### **Особенности оценки метапредметных результатов.**

Оценка метапредметных результатов представляет собой оценку достижения планируемых результатов освоения ФАОП НОО для обучающихся с ТНР, которые представлены в программе формирования УУД обучающихся с ТНР и отражают совокупность познавательных, коммуникативных и регулятивных УУД.

Формирование метапредметных результатов обеспечивается за счет всех учебных предметов и внеурочной деятельности.

Оценка метапредметных результатов проводится с целью определения сформированности:

- универсальных учебных познавательных действий;
- универсальных учебных коммуникативных действий;
- универсальных учебных регулятивных действий.

Овладение универсальными учебными познавательными действиями согласно предполагает формирование и оценку у обучающихся следующих групп умений:

#### **1. Базовые логические действия:**

- сравнивать объекты, устанавливать основания для сравнения, устанавливать аналогии на основе алгоритма, заданного педагогическим работником;
- объединять части объекта (объекты) по определенному признаку на основе алгоритма, заданного педагогическим работником;
- определять существенный признак для классификации;
- классифицировать предложенные объекты на основе алгоритма, заданного педагогическим работником;
- находить закономерности и противоречия в рассматриваемых фактах, данных и наблюдениях на основе предложенного педагогическим работником алгоритма;
- выявлять недостаток информации для решения учебной (практической) задачи на основе предложенного алгоритма;
- устанавливать причинно-следственные связи в ситуациях, поддающихся непосредственному наблюдению или знакомых по опыту, делать выводы.

#### **2. Базовые исследовательские действия:**

- определять разрыв между реальным и желательным состоянием объекта (ситуации) на основе предложенных педагогическим работником вопросов;
- с помощью педагогического работника формулировать цель, планировать изменения объекта, ситуации;
- сравнивать несколько вариантов решения задачи, выбирать наиболее подходящий (на основе предложенных критериев);
- проводить по предложенному плану опыт, несложное исследование по установлению особенностей объекта изучения и связей между объектами (часть - целое, причина - следствие);
- коллективно под руководством педагогического работника формулировать выводы и подкреплять их доказательствами на основе результатов проведенного наблюдения (опыта, измерения, классификации, сравнения, исследования);
- прогнозировать возможное развитие процессов, событий и их последствия в аналогичных или сходных ситуациях.

### 3. Работа с информацией:

- выбирать источник получения информации;
- согласно заданному алгоритму находить в предложенном источнике информацию, представленную в явном виде;
- распознавать достоверную и недостоверную информацию самостоятельно или на основании предложенного педагогическим работником способа ее проверки;
- соблюдать с помощью взрослых (педагогических работников, родителей (законных представителей) несовершеннолетних обучающихся) элементарные правила информационной безопасности при поиске информации в Интернете;
- по заданному алгоритму коллективно анализировать и создавать текстовую, графическую, звуковую информацию в соответствии с учебной задачей;
- под руководством педагогического работника создавать схемы, таблицы для представления информации.

Овладение универсальными учебными коммуникативными действиями предполагает формирование и оценку у обучающихся следующих групп умений:

#### 1. Общение:

- воспринимать и формулировать суждения, выражать эмоции в соответствии с целями и условиями общения в знакомой среде с учетом специфики проявления речевого дефекта;
- проявлять уважительное отношение к собеседнику, соблюдать правила ведения диалога и дискуссии;
- признавать возможность существования разных точек зрения;
- корректно и аргументированно высказывать свое мнение;

-строить речевое высказывание в соответствии с поставленной задачей с учетом специфики проявления речевого дефекта;

-коллективно под руководством педагогического работника создавать устные и письменные тексты (описание, рассуждение, повествование);

-под руководством педагогического работника готовить небольшие публичные выступления по заданному плану;

-подбирать иллюстративный материал (рисунки, фото, плакаты) к тексту выступления по заданным критериям;

## 2. Совместная деятельность:

-формулировать краткосрочные и долгосрочные цели (индивидуальные с учетом участия в коллективных задачах) в стандартной (типовой) ситуации на основе предложенного формата планирования, распределения промежуточных шагов и сроков по заданному алгоритму;

-принимать цель совместной деятельности, коллективно строить действия по ее достижению: распределять роли, договариваться, обсуждать процесс и результат совместной работы;

-проявлять готовность руководить, выполнять поручения, подчиняться;

-ответственно выполнять свою часть работы;

-оценивать свой вклад в общий результат;

-выполнять совместные проектные задания с опорой на предложенные образцы.

Овладение универсальными учебными регулятивными действиями предполагает формирование и оценку у обучающихся следующих групп умений:

### 1. Самоорганизация:

-по заданному алгоритму планировать действия по решению учебной задачи для получения результата;

-выстраивать последовательность выбранных действий, соблюдая заданный алгоритм;

### 2. Самоконтроль:

-устанавливать причины успеха и неудач в учебной деятельности;

-корректировать свои учебные действия для преодоления ошибок под руководством педагогического работника.

Оценка достижения метапредметных результатов осуществляется как педагогическим работником в ходе текущей и промежуточной оценки по предмету, так и администрацией образовательной организации в ходе внутришкольного мониторинга.

В текущем учебном процессе отслеживается способность обучающихся разрешать учебные ситуации и выполнять учебные задачи, требующие владения познавательными, коммуникативными и регулятивными действиями, реализуемыми в предметном



преподавании.

В ходе внутришкольного мониторинга проводится оценка сформированности УУД. Содержание и периодичность внутришкольного мониторинга устанавливается решением педагогического совета. Инструментарий строится на межпредметной основе и может включать диагностические материалы по оценке читательской и цифровой грамотности, сформированности регулятивных, коммуникативных и познавательных учебных действий.

*Особенности оценки предметных результатов.*

*В целом соответствует ООП НОО.*

*Специфика оценки предметных результатов представлена в "Содержательном разделе" программы по каждому учебному предмету.*

*Организация и содержание оценочных процедур*

*В целом соответствует ООП НОО.*

Наряду с этим организация и содержание оценочных процедур имеет некоторую специфику:

-стартовая педагогическая диагностика включает не только результаты анализа готовности к изучению того или иного предмета, но и должна учитывать результаты логопедического и психологического обследования обучающихся с ТНР, что способствует определению зоны ближайшего развития и оптимальному планированию уровня использования речевого материала, характера коммуникативного взаимодействия (например, при наличии выраженного речевого негативизма, наличия обучающего с психопатоподобным поведением), организации учебного процесса.

### **3.Содержательный раздел ФАОП НОО для обучающихся с ТНР**

#### **3.1.Рабочие программы учебных предметов, учебных курсов (в том числе внеурочной деятельности), учебных модулей.**

**Русский язык.**

Рабочая программа по учебному предмету "Русский язык" (предметная область "Русский язык и литературное чтение") включает пояснительную записку, содержание обучения, планируемые результаты освоения программы учебного предмета, тематическое планирование.

Пояснительная записка отражает общие цели и задачи изучения предмета, характеристику психологических предпосылок к его изучению обучающимися младшего школьного возраста с ТНР; место в структуре учебного плана, а также подходы к отбору содержания, к определению планируемых результатов и к структуре тематического планирования.

Содержание обучения раскрывает содержательные линии, которые предлагаются для обязательного изучения в каждом классе начальной школы. Содержание обучения в каждом классе завершается перечнем УУД - познавательных, коммуникативных и регулятивных, которые возможно формировать средствами учебного предмета "Русский язык" с учетом возрастных особенностей обучающихся младшего школьного возраста.

Планируемые результаты включают личностные, метапредметные результаты за период обучения, а также предметные достижения обучающегося младшего школьного возраста за каждый год обучения в начальной школе.

В тематическом планировании описывается программное содержание по всем разделам, выделенным в содержании обучения каждого класса, раскрывается характеристика деятельности, методы и формы организации обучения, которые целесообразно использовать при изучении того или иного раздела. Также в тематическом планировании представлены способы организации дифференцированного обучения.

### **Пояснительная записка.**

**Преподаванию русского языка отводится** чрезвычайно важное место в общей системе образования обучающихся с ТНР. Это обусловлено характером и структурой речевого дефекта у обучающихся с ТНР, с одной стороны, и исключительной ролью речи в психическом развитии ребенка, с другой стороны. Кроме того, от успешного усвоения родного языка во многом зависит и успеваемость обучающихся по всем другим предметам.

У обучающихся с ТНР отмечается несформированность как импрессивной, так и экспрессивной речи, нарушения как устной, так и письменной речи. У обучающихся с ТНР оказываются недостаточно сформированными многие уровни и этапы речевой деятельности: мотивационный, смысловой, языковой, гностико-практический, сенсомоторный. Однако ведущим в структуре речевого дефекта этих обучающихся является недоразвитие языкового уровня речевой деятельности, которое проявляется в нарушении усвоения языковых единиц и правил их сочетания, комбинирования, в нарушении использования закономерностей языка в процессе речевого общения.

Нарушения речевого развития у обучающихся с ТНР проявляются как на уровне практического использования языка, так и на уровне осознания правил языка. Особенно страдает осознание языковых правил, то есть формирование языковых обобщений: фонематических, лексических, морфологических, синтаксических.

В связи с этим в процессе обучения русскому языку обучающихся с ТНР проводится целенаправленная и систематическая работа по коррекции нарушений речи, развитию фонетико-фонематической и лексико-грамматической стороны речи, формированию диалогической и монологической речи. Преподавание русского языка осуществляется с

использованием различных методов, но имеет главной целью корригировать недостатки речевого развития, создать предпосылки для овладения школьными знаниями, умениями и навыками.

Специально разработанная система занятий по русскому языку предусматривает овладение обучающимися различными способами и средствами речевой деятельности, формирование языковых обобщений, правильное использование языковых средств в процессе общения, учебной деятельности, закрепление речевых навыков в спонтанной речи.

**В связи с этим в процессе преподавания русского языка ставятся следующие задачи:**

а) сформировать первоначальные представления о единстве и многообразии языкового пространства России, о языке как основе национального самосознания;

б) повысить уровень речевого и общего психического развития обучающихся с тяжелыми нарушениями речи;

в) осуществлять профилактику специфических и сопутствующих (графических, орфографических) ошибок;

г) закрепить практические навыки правильного использования языковых средств в речевой деятельности;

д) сформировать фонематические, лексические, морфологические, синтаксические обобщения, а в дальнейшем и осознание некоторых правил языка на уроках русского языка, литературного чтения, развития речи;

е) формировать "чувство" языка, умение отличать правильные языковые формы от неправильных;

ж) выработать навыки правильного, аккуратного, разборчивого, грамотного письма;

з) развить умение точно выражать свои мысли в устной и письменной форме;

и) овладеть способностью пользоваться устной и письменной речью для решения соответствующих возрасту бытовых задач;

к) расширить и обогатить опыт коммуникации обучающихся в ближнем и дальнем окружении;

л) обеспечить условия для коррекции нарушений устной речи, профилактики и коррекции дислексии, дисграфии и дизорфографии.

Каждый раздел программы должен включать перечень тем, расположенных в определенной логической последовательности, охватывать круг основных грамматических понятий, умений, орфографических и пунктуационных правил и навыков. Система подачи материала должна обеспечивать условия осознания языковых закономерностей и формирования языковой системы.

На всех уроках обучения русскому языку ставятся и решаются как образовательные, развивающие, так и коррекционные задачи.

Освоение содержания начального курса русского языка осуществляется на основе анализа изучаемых языковых процессов с учетом содержания программы по грамматике.

Процесс усвоения отдельных грамматических тем осуществляется в следующей последовательности:

1. Выделение языковых единиц (например, слов, морфем) в речи окружающих, уточнение семантики, различение грамматических, лексических значений в импрессивной речи.

2. Установление связи грамматического или лексического значения со звуковым образом морфемы (например, значение орудийности с флексиями -ом, -ой).

3. Закрепление практических навыков использования грамматической формы в экспрессивной речи (на основе аналогии, практического обобщения).

4. Углубленное осознание грамматических закономерностей, их формулирование с использованием лингвистической терминологии, закрепление формулировок грамматических правил.

5. Закрепление грамматических закономерностей в письменной речи, осознание орфограмм.

При изучении различных тем грамматики за основу должна быть принята семантика языка, дифференциация различных лексических и особенно грамматических значений.

Начальный курс русского языка для обучающихся с ТНР включает следующие разделы: "Фонетика и орфоэпия", "Графика", "Лексика (состав слова, морфология)", "Синтаксис", "Орфография и пунктуация" "Развитие речи", что соответствует программе по русскому языку ООП НОО. Учитывая особенности обучающихся с ТНР, отдельно выделяется раздел "Чистописание". На совершенствование каллиграфически правильного письма рекомендуется отводить в 1 (дополнительном), 1 классах - 5 минут урока три раза в неделю, во 2 - 4 классах - 10 минут на каждом уроке русского языка.

Распределение количества часов по разделам и темам в каждом классе осуществляется педагогическим работником самостоятельно с учетом коррекционно-развивающих задач, уровня речевого развития и подготовленности обучающихся с ТНР к усвоению АООП НОО.

Для обеспечения системности в обучении разделы программы по грамматике и правописанию (по содержанию, последовательности изучения тем) тесно связаны с программами по развитию речи, обучению грамоте, литературному чтению.

Большое внимание при обучении русскому языку обучающихся с ТНР должно быть уделено повторению. Повторение изученного материала предупреждает его забывание, позволяет восстановить забытое, является базой для изучения нового материала, содействует углублению и расширению знаний, умений, навыков, делая их осознанными, прочными и более системными.

В программе выделяется определенное количество часов на повторение в начале года и итоговое. Повторение в начале учебного года проводится на специальных уроках.

В начале учебного года важно не просто восстановить полученные ранее знания, а углубить их и систематизировать. При планировании материала для повторения следует

учитывать состояние знаний, умений и навыков, уровень развития речи обучающихся, ориентируясь при этом на изучение новых тем. При повторении грамматико-орфографических тем педагогический работник закрепляет умения и навыки в упражнениях на новом, более сложном речевом материале, использует новые методы и приемы, уделяет больше внимания творческим и самостоятельным работам обучающихся. Программой определяется перечень тем для повторения. На итоговое повторение в конце учебного года также отводятся специальные уроки.

Итоговое повторение является эффективным только в том случае, если педагогический работник в течение учебного года уделяет серьезное внимание текущему и тематическому повторению. При планировании материала для повторения педагогический работник ставит следующие задачи: углубить, обобщить и систематизировать знания, ликвидировать пробелы в знаниях по конкретной теме, закрепить правильные речевые навыки обучающихся.

Содержание программы по развитию связной речи на уроках русского языка самым тесным образом связано с развитием речи на логопедических занятиях, уроках литературного чтения, коррекционно-развивающих занятиях по развитию речи. Программой предусматривается анализ структуры тех речевых высказываний, которые закреплены на уроках развития речи.

Работа над связной речью служит логическим продолжением той системы работы над словом, словосочетанием, предложением, которая проводится на уроках русского языка.

Умение смыслового программирования и языкового оформления связных высказываний является основным звеном в системе работы, подготавливающей обучающихся к усвоению связной речи. Понимание и употребление в речи побудительных, повествовательных предложений, организующих учебный процесс; повествовательных нераспространенных и распространенных предложений; предложений с отрицанием; предложений с обращением; предложений с однородными членами и обобщающими словами, с прямой речью; сложных предложений с придаточными причинами, цели, времени, места.

При планировании уроков необходимо предусматривать рациональное чередование устных и письменных видов работ, соблюдение гигиенических требований к длительности непрерывного письма в 1 (дополнительном), 1 классах - до 5 минут, во 2 классе - до 8 минут, в 3 классе - до 12 минут, в 4 классе - до 15 минут).

Уроки русского языка должны способствовать закреплению речевых навыков как в устной, так и в письменной речи.

Основными видами письменных работ по русскому языку являются списывание, диктанты, обучающие изложения и сочинения.

Одним из важных дидактических условий успешного овладения языком является тесная связь обучения грамматике и правописанию с развитием речи, мышления и других психических процессов.

Во время изучения грамматико-орфографических тем следует уделять большое внимание лексико-семантическим, лексико-стилистическим упражнениям.

Активному усвоению учебного материала, созданию интереса и положительного эмоционального фона на уроке способствует использование наглядных и технических средств обучения, дидактических игр (ребусов, шарад, кроссвордов, "превращений" слов).

В целях предупреждения утомляемости обучающихся следует чередовать устные и письменные упражнения, своевременно проводить физкультминутки, речевые зарядки, включать в урок разнообразные виды деятельности.

### **Содержание обучения. 1 класс:**

#### 1. Общие сведения о языке.

Язык как основное средство человеческого общения. Цели и ситуации общения.

#### 2. Фонетика.

Звуки речи. Гласные и согласные звуки, их различение. Ударение в слове. Гласные ударные и безударные. Твердые и мягкие согласные звуки, их различение. Звонкие и глухие согласные звуки, их различение. Согласный звук [й'] и гласный звук [и]. Шипящие [ж], [ш], [ч'], [щ'].

Слог. Количество слогов в слове. Ударный слог. Деление слов на слоги (простые случаи, без стечения согласных).

#### 3. Графика.

Звук и буква. Различение звуков и букв. Обозначение на письме твердости согласных звуков буквами а, о, у, ы, э; слова с буквой э. Обозначение на письме мягкости согласных звуков буквами е, е, ю, я, и. Функции букв е, е, ю, я. Мягкий знак как показатель мягкости предшествующего согласного звука в конце слова.

Установление соотношения звукового и буквенного состава слова в словах типа "стол", "конь".

Небуквенные графические средства: пробел между словами, знак переноса.

Русский алфавит: правильное название букв, их последовательность. Использование алфавита для упорядочения списка слов.

#### 4. Орфоэпия.

Произношение звуков и сочетаний звуков, ударение в словах в соответствии с нормами современного русского литературного языка (на ограниченном перечне слов, отрабатываемом в учебнике).

#### 5. Лексика.

Слово как единица языка (ознакомление).

Слово как название предмета, признака предмета, действия предмета (ознакомление).

Выявление слов, значение которых требует уточнения.

#### 6. Синтаксис.

Предложение как единица языка (ознакомление).

Слово, предложение (наблюдение над сходством и различием). Установление связи слов в предложении при помощи смысловых вопросов.

Восстановление деформированных предложений. Составление предложений из набора форм слов.

## 7. Орфография и пунктуация.

Правила правописания и их применение:

а) отдельное написание слов в предложении;

б) прописная буква в начале предложения и в именах собственных: в именах и фамилиях людей, кличках животных;

в) перенос слов (без учета морфемного членения слова);

г) гласные после шипящих в сочетаниях жи, ши (в положении под ударением), ча, ща, чу, щу;

д) сочетания чк, чн;

е) слова с непроверяемыми гласными и согласными (перечень слов в орфографическом словаре учебника);

ж) знаки препинания в конце предложения: точка, вопросительный и восклицательный знаки.

Алгоритм списывания текста.

## 8. Развитие речи.

Речь как основная форма общения между людьми. Текст как единица речи (ознакомление).

Ситуация общения: цель общения, с кем и где происходит общение. Ситуации устного общения (чтение диалогов по ролям, просмотр видеоматериалов, прослушивание аудиозаписи).

Нормы речевого этикета в ситуациях учебного и бытового общения (приветствие, прощание, извинение, благодарность, обращение с просьбой).

Изучение содержания учебного предмета "Русский язык" в первом классе способствует освоению на пропедевтическом уровне ряда УУД.

## 9. Познавательные УУД.

Базовые логические действия:

сравнивать звуковой и буквенный состав слова в соответствии с учебной задачей;

устанавливать основания для сравнения звуков, слов (на основе образца);

характеризовать звуки по заданным признакам; приводить примеры гласных звуков; твердых согласных, мягких согласных, звонких согласных, глухих согласных звуков; слов с заданным звуком.

Базовые исследовательские действия:

проводить изменения звуковой модели по предложенному педагогическим работником правилу, подбирать слова к модели;

формулировать выводы о соответствии звукового и буквенного состава слова;

использовать алфавит для самостоятельного упорядочивания списка слов.

Работа с информацией:

выбирать источник получения информации: уточнять написание слова по орфографическому словарю учебника;

место ударения в слове по перечню слов, отрабатываемых в учебнике;

анализировать графическую информацию - модели звукового состава слова;

самостоятельно создавать модели звукового состава слова.

10. Коммуникативные УУД.

Общение:

воспринимать суждения, выражать эмоции в соответствии с целями и условиями общения в знакомой среде;

проявлять уважительное отношение к собеседнику, соблюдать в процессе общения нормы речевого этикета;

соблюдать правила ведения диалога;

воспринимать разные точки зрения;

в процессе учебного диалога отвечать на вопросы по изученному материалу;

строить устное речевое высказывание об обозначении звуков буквами; о звуковом и буквенном составе слова.

11. Регулятивные УУД:

Самоорганизация:

выстраивать последовательность учебных операций при проведении звукового анализа слова;

выстраивать последовательность учебных операций при списывании;

удерживать учебную задачу при проведении звукового анализа, при обозначении звуков буквами, при списывании текста, при письме под диктовку.

Самоконтроль:

с помощью педагогического работника находить указанную ошибку, допущенную при проведении звукового анализа, при письме под диктовку или списывании слов, предложений;



оценивать правильность написания букв, соединений букв, слов, предложений.

Совместная деятельность:

принимать цель совместной деятельности, коллективно строить план действий по ее достижению, распределять роли, договариваться, учитывать интересы и мнения участников совместной работы;

ответственно выполнять свою часть работы.

Содержание обучения. 2 класс:

### 1. Общие сведения о языке.

Язык как основное средство человеческого общения и явление национальной культуры. Первоначальные представления о многообразии языкового пространства России и мира. Методы познания языка: наблюдение, анализ.

### 2. Фонетика и графика.

Смыслоразличительная функция звуков; различение звуков и букв; различение ударных и безударных гласных звуков, твердых и мягких согласных звуков, звонких и глухих согласных звуков; шипящие согласные звуки [ж], [ш], [ч'], [щ']; обозначение на письме твердости и мягкости согласных звуков, функции букв е, ё, ю, я; согласный звук [й'] и гласный звук [и] (повторение изученного в 1 классе).

Парные и непарные по твердости - мягкости согласные звуки.

Парные и непарные по звонкости - глухости согласные звуки.

Качественная характеристика звука: гласный - согласный; гласный ударный - безударный; согласный твердый - мягкий, парный - непарный; согласный звонкий - глухой, парный - непарный.

Функции ь: показатель мягкости предшествующего согласного в конце и в середине слова; разделительный. Использование на письме разделительных ь и ы.

Соотношение звукового и буквенного состава в словах с буквами е, ё, ю, я (в начале слова и после гласных).

Деление слов на слоги (в том числе при стечении согласных).

Использование знания алфавита при работе со словарями.

Небуквенные графические средства: пробел между словами, знак переноса, абзац (красная строка), пунктуационные знаки (в пределах изученного).

### 3. Орфоэпия.

Произношение звуков и сочетаний звуков, ударение в словах в соответствии с нормами современного русского литературного языка (на ограниченном перечне слов, отрабатываемом в учебнике). Использование отработанного перечня слов (орфоэпического словаря учебника) для решения практических задач.

### 4. Лексика.

Слово как единство звучания и значения. Лексическое значение слова (общее представление). Выявление слов, значение которых требует уточнения. Определение значения слова по тексту или уточнение значения с помощью толкового словаря.

Однозначные и многозначные слова (простые случаи, наблюдение).

Наблюдение за использованием в речи синонимов, антонимов.

#### 5. Состав слова (морфемика).

Корень как обязательная часть слова. Однокоренные (родственные) слова. Признаки однокоренных (родственных) слов. Различение однокоренных слов и синонимов, однокоренных слов и слов с омонимичными корнями. Выделение в словах корня (простые случаи).

Окончание как изменяемая часть слова. Изменение формы слова с помощью окончания. Различение изменяемых и неизменяемых слов.

Суффикс как часть слова (наблюдение). Приставка как часть слова (наблюдение).

#### 6. Морфология.

Имя существительное (ознакомление): общее значение, вопросы ("кто?", "что?"), употребление в речи.

Глагол (ознакомление): общее значение, вопросы ("что делать?", "что сделать?"), употребление в речи.

Имя прилагательное (ознакомление): общее значение, вопросы ("какой?", "какая?", "какое?", "какие?"), употребление в речи.

Предлог. Отличие предлогов от приставок. Наиболее распространенные предлоги: в, на, из, без, над, до, у, о, об.

#### 7. Синтаксис.

Порядок слов в предложении; связь слов в предложении (повторение).

Предложение как единица языка. Предложение и слово. Отличие предложения от слова. Наблюдение за выделением в устной речи одного из слов предложения (логическое ударение).

Виды предложений по цели высказывания: повествовательные, вопросительные, побудительные предложения.

Виды предложений по эмоциональной окраске (по интонации): восклицательные и невосклицательные предложения.

#### 8. Орфография и пунктуация.

Прописная буква в начале предложения и в именах собственных (имена, фамилии, клички животных); знаки препинания в конце предложения; перенос слов со строки на строку (без учета морфемного членения слова); гласные после шипящих в сочетаниях жи, ши (в положении под ударением), ча, ща, чу, щу; сочетания чк, чн (повторение правил правописания, изученных в 1 классе).

Орфографическая зоркость как осознание места возможного возникновения орфографической ошибки. Понятие орфограммы. Различные способы решения орфографической задачи в зависимости от места орфограммы в слове. Использование орфографического словаря учебника для определения (уточнения) написания слова. Контроль и самоконтроль при проверке собственных и предложенных текстов.

Правила правописания и их применение:

- 1) разделительный мягкий знак;
- 2) сочетания чт, щн, нч;
- 3) проверяемые безударные гласные в корне слова;
- 4) парные звонкие и глухие согласные в корне слова;
- 5) непроверяемые гласные и согласные (перечень слов в орфографическом словаре учебника);
- 6) прописная буква в именах собственных: имена, фамилии, отчества людей, клички животных, географические названия;
- 7) раздельное написание предлогов с именами существительными.

9. Развитие речи.

Выбор языковых средств в соответствии с целями и условиями устного общения для эффективного решения коммуникативной задачи (для ответа на заданный вопрос, для выражения собственного мнения). Умение вести разговор (начать, поддержать, закончить разговор, привлечь внимание). Практическое овладение диалогической формой речи. Соблюдение норм речевого этикета и орфоэпических норм в ситуациях учебного и бытового общения. Умение договариваться и приходить к общему решению в совместной деятельности при проведении парной и групповой работы.

Составление устного рассказа по репродукции картины по заданному плану, опорным словам. Составление устного рассказа по личным наблюдениям и вопросам.

Текст. Признаки текста: смысловое единство предложений в тексте; последовательность предложений в тексте; выражение в тексте законченной мысли. Тема текста. Основная мысль. Заглавие текста. Подбор заголовков к предложенным текстам. Последовательность частей текста (абзацев). Корректирование текстов с нарушенным порядком предложений и абзацев.

Типы текстов: описание, повествование, рассуждение, их особенности (первичное ознакомление).

Поздравление и поздравительная открытка.

Понимание текста: развитие умения формулировать простые выводы на основе информации, содержащейся в тексте. Выразительное чтение текста вслух с соблюдением правильной интонации.

Подробное изложение повествовательного текста объемом 30 - 45 слов с опорой на вопросы.

Изучение содержания учебного предмета "Русский язык" во втором классе способствует освоению на пропедевтическом уровне ряда УУД.

#### 10. Познавательные УУД.

Базовые логические действия:

сравнивать однокоренные (родственные) слова и синонимы; однокоренные (родственные) слова и слова с омонимичными корнями;

сравнивать значение однокоренных (родственных) слов;

сравнивать буквенную оболочку однокоренных (родственных) слов;

по заданному алгоритму или с внешними опорами устанавливать основания для сравнения слов: на какой вопрос отвечают, что обозначают;

характеризовать звуки по заданным параметрам;

определять признак, по которому проведена классификация звуков, букв, слов, предложений;

находить закономерности на основе наблюдения за языковыми единицами;

ориентироваться в изученных понятиях (корень, окончание, текст); соотносить понятие с его краткой характеристикой.

Базовые исследовательские действия:

по предложенному плану проводить наблюдение за языковыми единицами (слово, предложение, текст);

формулировать выводы и предлагать доказательства того, что слова являются или не являются однокоренными (родственными).

Работа с информацией:

выбирать источник получения информации: нужный словарь учебника для получения информации;

устанавливать с помощью словаря значения многозначных слов;

согласно заданному алгоритму находить в предложенном источнике информацию, представленную в явном виде;

анализировать текстовую, графическую и звуковую информацию в соответствии с учебной задачей; "читать" информацию, представленную в схеме, таблице;

с помощью педагогического работника на уроках русского языка создавать схемы, таблицы для представления информации.

#### 11. Коммуникативные УУД.

Общение:

воспринимать и по заданному алгоритму формулировать суждения о языковых единицах;

проявлять уважительное отношение к собеседнику, соблюдать правила ведения диалога;

признавать возможность существования разных точек зрения в процессе анализа результатов наблюдения за языковыми единицами;

корректно и аргументированно на доступном уровне высказывать свое мнение о результатах наблюдения за языковыми единицами с учетом специфики проявления речевого нарушения;

строить устное диалогическое высказывание;

устно на основе плана формулировать простые выводы на основе прочитанного или услышанного текста.

## 12. Регулятивные УУД.

Самоорганизация:

с помощью педагогического работника планировать действия по решению орфографической задачи;

по заданному алгоритму выстраивать последовательность выбранных действий.

Самоконтроль:

устанавливать с помощью педагогического работника причины успеха и неудач при выполнении заданий по русскому языку;

корректировать под руководством педагогического работника свои учебные действия для преодоления ошибок при выделении в слове корня и окончания, при списывании текстов и записи под диктовку.

Совместная деятельность:

строить действия по достижению цели совместной деятельности при выполнении парных и групповых заданий на уроках русского языка: распределять роли, договариваться, корректно делать замечания и высказывать пожелания участникам совместной работы, спокойно принимать замечания в свой адрес, мирно решать конфликты (в том числе с небольшой помощью педагогического работника);

совместно обсуждать процесс и результат работы;

ответственно выполнять свою часть работы;

оценивать свой вклад в общий результат.

## Содержание обучения. 3 класс:

### 1. Сведения о русском языке.

Русский язык как государственный язык Российской Федерации. Методы познания

языка: наблюдение, анализ, лингвистический эксперимент.

## 2. Фонетика и графика.

Звуки русского языка: гласный-согласный, гласный ударный-безударный, согласный твердый-мягкий, парный-непарный, согласный глухой-звонкий, парный-непарный; функции разделительных мягкого и твердого знаков, условия использования на письме разделительных мягкого и твердого знаков (повторение изученного).

Соотношение звукового и буквенного состава в словах с разделительными ь и ъ, в словах с произносимыми согласными.

Использование алфавита при работе со словарями, справочниками, каталогами.

## 3. Орфоэпия.

Нормы произношения звуков и сочетаний звуков; ударение в словах в соответствии с нормами современного русского литературного языка (на ограниченном перечне слов, отрабатываемом в учебнике).

Использование орфоэпического словаря для решения практических задач.

## 4. Лексика.

Повторение: лексическое значение слова.

Прямое и переносное значение слова (ознакомление). Устаревшие слова (ознакомление).

## 5. Состав слова (морфемика).

Корень как обязательная часть слова; однокоренные (родственные) слова; признаки однокоренных (родственных) слов; различение однокоренных слов и синонимов, однокоренных слов и слов с омонимичными корнями; выделение в словах корня (простые случаи); окончание как изменяемая часть слова (повторение изученного).

Однокоренные слова и формы одного и того же слова. Корень, приставка, суффикс - значимые части слова. Нулевое окончание (ознакомление).

## 6. Морфология.

Части речи.

Имя существительное: общее значение, вопросы, употребление в речи. Имена существительные единственного и множественного числа. Имена существительные мужского, женского и среднего рода. Падеж имен существительных. Определение падежа, в котором употреблено имя существительное. Изменение имен существительных по падежам и числам (склонение).

Имена существительные 1, 2, 3-го склонения. Имена существительные одушевленные и неодушевленные.

Имя прилагательное: общее значение, вопросы, употребление в речи. Зависимость формы имени прилагательного от формы имени существительного. Изменение имен прилагательных по родам, числам и падежам (кроме имен прилагательных на -ий, -ов, -ин).

Склонение имен прилагательных.

Местоимение (общее представление). Личные местоимения, их употребление в речи. Использование личных местоимений для устранения неоправданных повторов в тексте.

Глагол: общее значение, вопросы, употребление в речи. Неопределенная форма глагола. Настоящее, будущее, прошедшее время глаголов. Изменение глаголов по временам, числам. Род глаголов в прошедшем времени.

Частица не, ее значение.

#### 7. Синтаксис.

Предложение. Установление при помощи смысловых (синтаксических) вопросов связи между словами в предложении. Главные члены предложения - подлежащее и сказуемое. Второстепенные члены предложения (без деления на виды). Предложения распространенные и нераспространенные.

Наблюдение за однородными членами предложения с союзами и, а, но и без союзов.

#### 8. Орфография и пунктуация.

Орфографическая зоркость как осознание места возможного возникновения орфографической ошибки, различные способы решения орфографической задачи в зависимости от места орфограммы в слове; контроль и самоконтроль при проверке собственных и предложенных текстов (повторение и применение на новом орфографическом материале).

Использование орфографического словаря для определения (уточнения) написания слова.

Правила правописания и их применение:

а) разделительный твердый знак;

б) непроизносимые согласные в корне слова;

в) мягкий знак после шипящих на конце имен существительных;

г) безударные гласные в падежных окончаниях имен существительных (на уровне наблюдения);

д) безударные гласные в падежных окончаниях имен прилагательных (на уровне наблюдения);

е) раздельное написание предлогов с личными местоимениями;

ж) непроверяемые гласные и согласные (перечень слов в орфографическом словаре учебника);

з) раздельное написание частицы не с глаголами.

#### 9. Развитие речи.

Нормы речевого этикета: устное и письменное приглашение, просьба, извинение,

благодарность, отказ. Соблюдение норм речевого этикета и орфоэпических норм в ситуациях учебного и бытового общения. Речевые средства, помогающие: формулировать и аргументировать собственное мнение в диалоге и дискуссии; договариваться и приходить к общему решению в совместной деятельности; контролировать (устно координировать) действия при проведении парной и групповой работы.

Особенности речевого этикета в условиях общения с людьми, плохо владеющими русским языком.

Повторение и продолжение работы с текстом, начатой во 2 классе: признаки текста, тема текста, основная мысль текста, заголовок, редактирование текстов с нарушенным порядком предложений и абзацев.

План текста. Коллективное составление плана текста, написание текста по заданному плану после предварительного обсуждения. Связь предложений в тексте с помощью личных местоимений, синонимов, союзов и, а, но. Ключевые слова в тексте.

Определение типов текстов (повествование, описание, рассуждение) и создание собственных текстов заданного типа.

Жанр письма, объявления.

Изложение текста по коллективно или самостоятельно составленному плану.

Изучающее, ознакомительное чтение.

Изучение содержания учебного предмета "Русский язык" в третьем классе способствует освоению ряда УУД.

10. Познавательные УУД.

Базовые логические действия:

сравнивать грамматические признаки разных частей речи по заданному алгоритму;

сравнивать тему и основную мысль текста;

сравнивать типы текстов (повествование, описание, рассуждение); сравнивать прямое и переносное значение слова;

группировать слова на основании того, какой частью речи они являются;

объединять имена существительные в группы по определенному признаку (например, род или число);

определять существенный признак для классификации звуков, предложений;

устанавливать при помощи смысловых (синтаксических) вопросов связи между словами в предложении;

ориентироваться в изученных понятиях (подлежащее, сказуемое, второстепенные члены предложения, часть речи, склонение) и соотносить понятие с его краткой характеристикой.

Базовые исследовательские действия:



определять разрыв между реальным и желательным качеством текста на основе предложенных педагогическим работником критериев;

с помощью педагогического работника формулировать цель, планировать изменения текста;

высказывать предположение в процессе наблюдения за языковым материалом;

проводить по предложенному плану несложное лингвистическое мини-исследование, выполнять по предложенному плану проектное задание;

формулировать выводы об особенностях каждого из трех типов текстов, подкреплять их доказательствами на основе результатов проведенного наблюдения;

коллективно под руководством педагогического работника выбирать наиболее подходящий для данной ситуации тип текста (на основе предложенных критериев).

Работа с информацией:

выбирать источник получения информации при выполнении мини-исследования;

анализировать текстовую, графическую, звуковую информацию в соответствии с учебной задачей;

самостоятельно создавать схемы, таблицы для представления информации как результата наблюдения за языковыми единицами.

## 11. Коммуникативные УУД.

Общение:

строить речевое высказывание в соответствии с поставленной задачей с учетом специфики проявления речевого дефекта;

создавать устные и письменные тексты (описание, рассуждение, повествование) с использованием внешних опор (по данным словам, по плану, по графической схеме);

под руководством педагогического работника готовить небольшие выступления о результатах групповой работы, наблюдения, выполненного мини-исследования, проектного задания;

создавать небольшие устные и письменные тексты, содержащие приглашение, просьбу, извинение, благодарность, отказ, с использованием норм речевого этикета.

## 12. Регулятивные УУД.

Самоорганизация:

планировать действия по решению орфографической задачи; выстраивать последовательность выбранных действий по заданному алгоритму.

Самоконтроль:

устанавливать причины успеха и неудач при выполнении заданий по русскому языку;

корректировать с помощью педагогического работника свои учебные действия для преодоления ошибок при выделении в слове корня и окончания, при определении части речи, члена предложения при списывании текстов и записи под диктовку.

Совместная деятельность:

под руководством педагогического работника формулировать краткосрочные и долгосрочные цели (индивидуальные с учетом участия в коллективных задачах) при выполнении коллективного мини-исследования или проектного задания на основе предложенного формата планирования, распределения промежуточных шагов и сроков;

выполнять совместные (в группах) проектные задания с опорой на предложенные образцы;

при выполнении совместной деятельности справедливо распределять работу, договариваться, обсуждать процесс и результат совместной работы;

проявлять готовность выполнять разные роли: руководителя (лидера), подчиненного, проявлять самостоятельность, организованность, инициативность для достижения общего успеха деятельности.

**Содержание обучения. 4 класс:**

#### **1. Сведения о русском языке.**

Русский язык как язык межнационального общения. Различные методы познания языка: наблюдение, анализ, лингвистический эксперимент, мини-исследование, проект.

#### **2. Фонетика и графика.**

Характеристика, сравнение, классификация звуков вне слова и в слове по заданным параметрам. Звукобуквенный разбор слова.

#### **3. Орфоэпия.**

Правильная интонация в процессе говорения и чтения. Нормы произношения звуков и сочетаний звуков; ударение в словах в соответствии с нормами современного русского литературного языка (на ограниченном перечне слов, обрабатываемом в учебнике).

Использование орфоэпических словарей русского языка при определении правильного произношения слов.

#### **4. Лексика.**

Повторение и продолжение работы: наблюдение за использованием в речи синонимов, антонимов, устаревших слов (простые случаи).

Наблюдение за использованием в речи фразеологизмов (простые случаи).

#### **5. Состав слова (морфемика).**

Состав изменяемых слов, выделение в словах с однозначно выделяемыми морфемами окончания, корня, приставки, суффикса (повторение изученного).

Основа слова.

Состав неизменяемых слов (ознакомление).

Значение наиболее употребляемых суффиксов изученных частей речи (ознакомление).

6. Морфология.

Части речи самостоятельные и служебные.

Имя существительное. Склонение имен существительных (кроме существительных на -мя, -ий, -ие, -ия; на -ья типа гостья, на -ье типа ожерелье во множественном числе); собственных имен существительных на -ов, -ин, -ий; имена существительные 1, 2, 3-го склонения (повторение изученного). Несклоняемые имена существительные (ознакомление).

Имя прилагательное. Зависимость формы имени прилагательного от формы имени существительного (повторение). Склонение имен прилагательных во множественном числе.

Местоимение. Личные местоимения (повторение). Личные местоимения 1-го и 3-го лица единственного и множественного числа; склонение личных местоимений.

Глагол. Изменение глаголов по лицам и числам в настоящем и будущем времени (спряжение). I и II спряжение глаголов. Способы определения I и II спряжения глаголов.

Наречие (общее представление). Значение, вопросы, употребление в речи.

Предлог. Отличие предлогов от приставок (повторение).

Союз; союзы и, а, но в простых и сложных предложениях.

Частица не, ее значение (повторение).

7. Синтаксис.

Слово, сочетание слов (словосочетание) и предложение, осознание их сходства и различий; виды предложений по цели высказывания (повествовательные, вопросительные и побудительные); виды предложений по эмоциональной окраске (восклицательные и невосклицательные); связь между словами в словосочетании и предложении (при помощи смысловых вопросов); распространенные и нераспространенные предложения (повторение изученного).

Предложения с однородными членами: без союзов, с союзами а, но, с одиночным союзом и. Интонация перечисления в предложениях с однородными членами.

Простое и сложное предложение (ознакомление). Сложные предложения: сложносочиненные с союзами и, а, но; бессоюзные сложные предложения (без называния терминов).

8. Орфография и пунктуация.

Повторение правил правописания, изученных в 1, 2, 3 классах. Орфографическая зоркость как осознание места возможного возникновения орфографической ошибки; различные способы решения орфографической задачи в зависимости от места орфограммы в слове; контроль при проверке собственных и предложенных текстов (повторение и

применение на новом орфографическом материале).

Использование орфографического словаря для определения (уточнения) написания слова.

Правила правописания и их применение:

безударные падежные окончания имен существительных (кроме существительных на -мя, -ий, -ие, -ия, а также кроме собственных имен существительных на -ов, -ин, -ий);

безударные падежные окончания имен прилагательных;

мягкий знак после шипящих на конце глаголов в форме 2-го лица единственного числа;

наличие или отсутствие мягкого знака в глаголах на -ться и -тся;

безударные личные окончания глаголов;

знаки препинания в предложениях с однородными членами, соединенными союзами и, а, но и без союзов.

Знаки препинания в сложном предложении, состоящем из двух простых (наблюдение).

Знаки препинания в предложении с прямой речью после слов автора (наблюдение).

## 9. Развитие речи.

Повторение и продолжение работы, начатой в предыдущих классах: ситуации устного и письменного общения (письмо, поздравительная открытка, объявление); диалог; монолог; отражение темы текста или основной мысли в заголовке.

Корректирование текстов (заданных и собственных) с учетом точности, правильности, богатства и выразительности письменной речи.

Изложение (подробный устный и письменный пересказ текста; выборочный устный пересказ текста).

Сочинение как вид письменной работы.

Изучающее, ознакомительное чтение. Поиск информации, заданной в тексте в явном виде. Формулирование простых выводов на основе информации, содержащейся в тексте. Интерпретация и обобщение содержащейся в тексте информации.

Изучение содержания учебного предмета "Русский язык" в четвертом классе способствует освоению ряда УУД.

## 10. Познавательные УУД.

Базовые логические действия:

По заданному алгоритму устанавливать основания для сравнения слов, относящихся к разным частям речи; устанавливать основания для сравнения слов, относящихся к одной части речи, но отличающихся грамматическими признаками;

группировать слова на основании того, какой частью речи они являются;

объединять глаголы в группы по определенному признаку (например, время, спряжение);

объединять предложения по определенному признаку;

классифицировать предложенные языковые единицы;

устно характеризовать языковые единицы по заданным признакам;

ориентироваться в изученных понятиях (склонение, спряжение, неопределенная форма, однородные члены предложения, сложное предложение) и соотносить понятие с его краткой характеристикой.

Базовые исследовательские действия:

сравнивать несколько вариантов выполнения заданий по русскому языку, выбирать наиболее подходящий (на основе предложенных критериев);

проводить по предложенному алгоритму различные виды анализа (звукобуквенный, морфемный, морфологический, синтаксический) по заданному алгоритму;

формулировать выводы и подкреплять их доказательствами на основе результатов проведенного наблюдения за языковым материалом (классификации, сравнения, мини-исследования);

выявлять недостаток информации для решения учебной (практической) задачи на основе предложенного алгоритма;

прогнозировать возможное развитие речевой ситуации.

Работа с информацией:

выбирать источник получения информации, работать со словарями, справочниками в поисках информации, необходимой для решения учебно-практической задачи; находить дополнительную информацию, используя справочники и словари;

распознавать достоверную и недостоверную информацию о языковых единицах самостоятельно или на основании предложенного педагогическим работником способа ее проверки;

соблюдать с помощью взрослых (педагогических работников, родителей (законных представителей) несовершеннолетних обучающихся) элементарные правила информационной безопасности при поиске информации в сети Интернет;

самостоятельно создавать схемы, таблицы для представления информации.

## 11. Коммуникативные УУД.

Общение:

воспринимать и формулировать суждения, выбирать адекватные языковые средства для выражения эмоций в соответствии с целями и условиями общения в знакомой среде;

строить устное высказывание при обосновании правильности написания, при обобщении результатов наблюдения за орфографическим материалом;

создавать устные и письменные тексты (описание, рассуждение, повествование) на доступном уровне с учетом структуры и степени выраженности речевого дефекта;

под руководством педагогического работника готовить небольшие публичные выступления;

подбирать иллюстративный материал (рисунки, фото, плакаты) к тексту выступления.

## 12. Регулятивные УУД.

### Самоорганизация:

самостоятельно планировать действия по решению учебной задачи для получения результата;

выстраивать последовательность выбранных действий;

предвидеть трудности и возможные ошибки.

### Самоконтроль:

контролировать процесс и результат выполнения задания, корректировать учебные действия для преодоления ошибок;

находить ошибки в своей и чужих работах, устанавливать их причины;

оценивать по предложенным критериям общий результат деятельности и свой вклад в нее;

адекватно принимать оценку своей работы.

### Совместная деятельность:

принимать цель совместной деятельности, коллективно строить действия по ее достижению: распределять роли, договариваться, обсуждать процесс и результат совместной работы;

проявлять готовность руководить, выполнять поручения, подчиняться;

ответственно выполнять свою часть работы;

оценивать свой вклад в общий результат;

выполнять совместные проектные задания с опорой на предложенные образцы, планы, идеи.

Планируемые результаты освоения программы учебного предмета "Русский язык" на уровне начального общего образования.

### Личностные результаты:

а) гражданско-патриотического воспитания:

становление ценностного отношения к своей родине России, в том числе через изучение русского языка, отражающего историю и культуру страны;

осознание своей этнокультурной и российской гражданской идентичности, понимание роли русского языка как государственного языка Российской Федерации и языка межнационального общения народов России;

сопричастность к прошлому, настоящему и будущему своей страны и родного края, в том числе через обсуждение ситуаций при работе с художественными произведениями;

уважение к своему и другим народам, формируемое в том числе на основе примеров из художественных произведений;

первоначальные представления о человеке как члене общества, о правах и ответственности, уважении и достоинстве человека, о нравственно-этических нормах поведения и правилах межличностных отношений, в том числе отраженных в художественных произведениях;

б) духовно-нравственного воспитания:

признание индивидуальности каждого человека с опорой на собственный жизненный и читательский опыт;

проявление сопереживания, уважения и доброжелательности, в том числе с использованием адекватных языковых средств для выражения своего состояния и чувств;

неприятие любых форм поведения, направленных на причинение физического и морального вреда другим людям (в том числе связанного с использованием недопустимых средств языка);

в) эстетического воспитания:

уважительное отношение и интерес к художественной культуре, восприимчивость к разным видам искусства, традициям и творчеству своего и других народов;

стремление к самовыражению в разных видах художественной деятельности, в том числе в искусстве слова; осознание важности русского языка как средства общения и самовыражения;

г) физического воспитания, формирования культуры здоровья и эмоционального благополучия:

соблюдение правил здорового и безопасного (для себя и других людей) образа жизни в окружающей среде (в том числе информационной) при поиске дополнительной информации в процессе языкового образования;

бережное отношение к физическому и психическому здоровью, проявляющееся в выборе приемлемых способов речевого самовыражения и соблюдении норм речевого этикета и правил общения;

д) трудового воспитания:

осознание ценности труда в жизни человека и общества (в том числе благодаря примерам из художественных произведений), ответственное потребление и бережное

отношение к результатам труда, навыки участия в различных видах трудовой деятельности, интерес к различным профессиям, возникающий при обсуждении примеров из художественных произведений;

е) экологического воспитания:

бережное отношение к природе, формируемое в процессе работы с текстами;

неприятие действий, приносящих ей вред;

ж) ценности научного познания:

первоначальные представления о научной картине мира (в том числе первоначальные представления о системе языка как одной из составляющих целостной научной картины мира);

познавательные интересы, активность, инициативность, любознательность и самостоятельность в познании, в том числе познавательный интерес к изучению русского языка, активность и самостоятельность в его познании.

Метапредметные результаты:

1. В результате изучения предмета "Русский язык" на уровне начального общего образования у обучающегося будут сформированы следующие познавательные УУД:

а) базовые логические действия:

сравнивать различные языковые единицы (звуки, слова, предложения, тексты), устанавливать основания для сравнения языковых единиц (частеречная принадлежность, грамматический признак, лексическое значение); устанавливать аналогии языковых единиц по заданному алгоритму;

объединять объекты (языковые единицы) по определенному признаку;

определять существенный признак для классификации языковых единиц (звуков, частей речи, предложений, текстов); классифицировать языковые единицы;

находить в языковом материале закономерности и противоречия на основе предложенного педагогическим работником алгоритма наблюдения; анализировать алгоритм действий при работе с языковыми единицами, самостоятельно выделять учебные операции при анализе языковых единиц;

выявлять недостаток информации для решения учебной и практической задачи на основе предложенного алгоритма, формулировать запрос на дополнительную информацию;

устанавливать причинно-следственные связи в ситуациях наблюдения за языковым материалом, делать выводы.

б) базовые исследовательские действия:

с помощью педагогического работника формулировать цель, планировать изменения языкового объекта, речевой ситуации;

сравнивать несколько вариантов выполнения задания, выбирать наиболее



подходящий (на основе предложенных критериев);

проводить по предложенному плану несложное лингвистическое мини-исследование, выполнять по предложенному плану проектное задание;

формулировать выводы и подкреплять их доказательствами на основе результатов проведенного наблюдения за языковым материалом (классификации, сравнения, исследования); формулировать с помощью педагогического работника вопросы в процессе анализа предложенного языкового материала;

прогнозировать возможное развитие процессов, событий и их последствия в аналогичных или сходных ситуациях.

в) работа с информацией:

выбирать источник получения информации: нужный словарь для получения запрашиваемой информации, для уточнения;

согласно заданному алгоритму находить представленную в явном виде информацию в предложенном источнике: в словарях, справочниках;

распознавать достоверную и недостоверную информацию самостоятельно или на основании предложенного педагогическим работником способа ее проверки (обращаясь к словарям, справочникам, учебнику);

соблюдать с помощью взрослых (педагогических работников, родителей (законных представителей) правила информационной безопасности при поиске информации в Интернете (информации о написании и произношении слова, о значении слова, о происхождении слова, о синонимах слова);

анализировать и создавать текстовую, видео, графическую, звуковую информацию в соответствии с учебной задачей на доступном уровне с учетом структуры дефекта и степени его выраженности;

понимать лингвистическую информацию, зафиксированную в виде таблиц, схем; самостоятельно создавать схемы, таблицы для представления лингвистической информации.

2. К концу обучения на уровне начального общего образования у обучающегося формируются коммуникативные УУД:

общение:

воспринимать и формулировать суждения, выражать эмоции в соответствии с целями и условиями общения в знакомой среде на доступном уровне с учетом структуры дефекта и степени его выраженности;

проявлять уважительное отношение к собеседнику, соблюдать правила ведения диалога и дискуссии;

признавать возможность существования разных точек зрения;

на доступном уровне корректно и аргументированно высказывать свое мнение;

строить речевое высказывание в соответствии с поставленной задачей на доступном

уровне с учетом структуры и степени выраженности речевого дефекта;

на доступном уровне с учетом структуры и степени выраженности речевого дефекта создавать устные и письменные тексты (описание, рассуждение, повествование) в соответствии с речевой ситуацией;

над руководством педагогического работника готовить небольшие публичные выступления о результатах парной и групповой работы, о результатах наблюдения, выполненного мини-исследования, проектного задания;

подбирать иллюстративный материал (рисунки, фото, плакаты) к тексту выступления.

3. К концу обучения на уровне начального общего образования у обучающегося формируются регулятивные УУД:

а) самоорганизация:

на основе заданного алгоритма планировать действия по решению учебной задачи для получения результата;

выстраивать последовательность выбранных действий.

б) самоконтроль:

устанавливать причины успеха и неудач учебной деятельности;

корректировать свои учебные действия для преодоления речевых и орфографических ошибок;

соотносить результат деятельности с поставленной учебной задачей по выделению, характеристике, использованию языковых единиц;

находить ошибку, допущенную при работе с языковым материалом, находить орфографическую и пунктуационную ошибку;

сравнивать результаты своей деятельности и деятельности одноклассников, объективно оценивать их по предложенным критериям.

в) совместная деятельность:

формулировать краткосрочные и долгосрочные цели (индивидуальные с учетом участия в коллективных задачах) в стандартной (типовой) ситуации на основе предложенного педагогическим работником формата планирования, распределения промежуточных шагов и сроков;

принимать цель совместной деятельности, коллективно строить действия по ее достижению: распределять роли, договариваться, обсуждать процесс и результат совместной работы;

проявлять готовность руководить, выполнять поручения, подчиняться, самостоятельно разрешать конфликты;

ответственно выполнять свою часть работы;

оценивать свой вклад в общий результат;

выполнять совместные проектные задания с опорой на предложенные образцы.

### **Предметные результаты:**

а) 1 класс:

различать слово и предложение; вычленять слова из предложений;

вычленять звуки из слова;

различать гласные и согласные звуки (в том числе различать в слове согласный звук [й'] и гласный звук [и]);

различать ударные и безударные гласные звуки;

различать согласные звуки: мягкие и твердые, звонкие и глухие (вне слова и в слове);

различать понятия "звук" и "буква";

определять количество слогов в слове; делить слова на слоги (простые случаи: слова без стечения согласных); определять в слове ударный слог;

обозначать на письме мягкость согласных звуков буквами е, ё, ю, я и буквой ь в конце слова;

правильно называть буквы русского алфавита; использовать знание последовательности букв русского алфавита для упорядочения небольшого списка слов;

писать аккуратным разборчивым почерком без искажений прописные и строчные буквы, соединения букв, слова;

применять изученные правила правописания:

-раздельное написание слов в предложении;

-знаки препинания в конце предложения:

- точка, вопросительный и восклицательный знаки;

-прописная буква в начале предложения и в именах собственных (имена, фамилии, клички животных);

-перенос слов по слогам (простые случаи: слова из слогов типа "согласный + гласный");

- гласные после шипящих в сочетаниях жи, ши (в положении под ударением), ча, ща, чу, щу;

-непроверяемые гласные и согласные (перечень слов в орфографическом словаре учебника);

-правильно списывать (без пропусков и искажений букв) слова и предложения, тексты объемом не более 25 слов;

-писать под диктовку (без пропусков и искажений букв) слова, предложения из 3 - 5

слов, тексты объемом не более 20 слов, правописание которых не расходится с произношением;

-находить и исправлять ошибки на изученные правила, описки;

-понимать прослушанный текст;

-читать вслух (с пониманием) короткие тексты по слогам с чтением коротких слов целиком, соблюдением интонации и пауз в соответствии со знаками препинания в конце предложения;

-составлять предложение из набора форм слов;

-устно составлять текст из 3 - 5 предложений по сюжетным картинкам и наблюдениям;

использовать изученные понятия в процессе решения учебных задач.

б) 2 класс:

осознавать язык как основное средство общения;

характеризовать согласные звуки вне слова и в слове по заданным параметрам: согласный парный - непарный по твердости - мягкости; согласный парный - непарный по звонкости - глухости;

определять количество слогов в слове (в том числе при стечении согласных); делить слово на слоги;

устанавливать соотношение звукового и буквенного состава, в том числе с учетом функций букв е, ё, ю, я;

обозначать на письме мягкость согласных звуков буквой мягкий знак в середине слова;

находить однокоренные слова;

выделять в слове корень (простые случаи);

выделять в слове окончание;

выявлять в тексте случаи употребления многозначных слов, понимать их значения и уточнять значение по учебным словарям; случаи употребления синонимов и антонимов (без называния терминов);

распознавать слова, отвечающие на вопросы "кто?", "что?";

распознавать слова, отвечающие на вопросы "что делать?", "что сделать?";

распознавать слова, отвечающие на вопросы "какой?", "какая?", "какое?", "какие?";

определять вид предложения по цели высказывания и по эмоциональной окраске;

находить место орфограммы в слове и между словами на изученные правила;

применять изученные правила правописания, в том числе: сочетания чк, чн, чт; шн,

нч; проверяемые безударные гласные в корне слова; парные звонкие и глухие согласные в корне слова; непроверяемые гласные и согласные (перечень слов в орфографическом словаре учебника); прописная буква в именах, отчествах, фамилиях людей, кличках животных, географических названиях; раздельное написание предлогов с именами существительными, разделительный мягкий знак;

правильно списывать (без пропусков и искажений букв) слова и предложения, тексты объемом не более 50 слов;

писать под диктовку (без пропусков и искажений букв) слова, предложения, тексты объемом не более 45 слов с учетом изученных правил правописания;

находить и исправлять ошибки на изученные правила, описки;

пользоваться толковым, орфографическим, орфоэпическим словарями учебника;

строить устное диалогическое и монологическое высказывание (2 - 4 предложения на определенную тему, по наблюдениям) с соблюдением орфоэпических норм, правильной интонации;

формулировать простые выводы на основе прочитанного (услышанного) устно и письменно (1 - 2 предложения);

составлять предложения из слов, устанавливая между ними смысловую связь по вопросам;

определять тему текста и озаглавливать текст, отражая его тему;

составлять текст из разрозненных предложений, частей текста;

коллективно писать подробное изложение повествовательного текста объемом 30 - 45 слов с опорой на вопросы;

объяснять своими словами значение изученных понятий;

использовать изученные понятия.

в) 3 класс:

объяснять значение русского языка как государственного языка Российской Федерации;

характеризовать, сравнивать, классифицировать звуки вне слова и в слове по заданным параметрам;

производить звукобуквенный анализ слова (в словах с орфограммами; без транскрибирования);

определять функцию разделительных мягкого и твердого знаков в словах; устанавливать соотношение звукового и буквенного состава, в том числе с учетом функций букв е, ё, ю, я, в словах с разделительными ь, ъ, в словах с непроизносимыми согласными;

различать однокоренные слова и формы одного и того же слова; различать однокоренные слова и слова с омонимичными корнями (без названия термина); различать однокоренные слова и синонимы;

находить в словах с однозначно выделяемыми морфемами окончание, корень, приставку, суффикс;

выявлять случаи употребления синонимов и антонимов; подбирать синонимы и антонимы к словам разных частей речи;

распознавать слова, употребленные в прямом и переносном значении (простые случаи);

определять значение слова в тексте;

распознавать имена существительные; определять грамматические признаки имен существительных: род, число, падеж; склонять в единственном числе имена существительные с ударными окончаниями;

распознавать имена прилагательные; определять грамматические признаки имен прилагательных: род, число, падеж;

изменять имена прилагательные по падежам, числам, родам (в единственном числе) в соответствии с падежом, числом и родом имен существительных;

распознавать глаголы; различать глаголы, отвечающие на вопросы "что делать?" и "что сделать?"; определять грамматические признаки глаголов: форму времени, число, род (в прошедшем времени); изменять глагол по временам (простые случаи), в прошедшем времени - по родам;

распознавать личные местоимения (в начальной форме);

использовать личные местоимения для устранения неоправданных повторов в тексте;

различать предлоги и приставки;

определять вид предложения по цели высказывания и по эмоциональной окраске;

находить главные и второстепенные (без деления на виды) члены предложения;

распознавать распространенные и нераспространенные предложения;

находить место орфограммы в слове и между словами на изученные правила; применять изученные правила правописания, в том числе непроверяемые гласные и согласные (перечень слов в орфографическом словаре учебника); непроизносимые согласные в корне слова; разделительный твердый знак; мягкий знак после шипящих на конце имен существительных; не с глаголами; раздельное написание предлогов со словами;

правильно списывать слова, предложения, тексты объемом не более 70 слов;

писать под диктовку тексты объемом не более 65 слов с учетом изученных правил правописания;

находить и исправлять ошибки на изученные правила, опiski;

понимать тексты разных типов, находить в тексте заданную информацию;

формулировать простые выводы на основе прочитанной (услышанной) информации устно (1 - 2 предложения);

строить устное диалогическое и монологическое высказывание (3 - 5 предложений на определенную тему, по наблюдениям) с соблюдением орфоэпических норм, правильной интонации; создавать небольшие устные и письменные тексты (2 - 4 предложения), содержащие приглашение, просьбу, извинение, благодарность, отказ, с использованием норм речевого этикета;

определять связь предложений в тексте (с помощью личных местоимений, синонимов, союзов и, а, но);

определять ключевые слова в тексте;

определять тему текста и основную мысль текста;

выявлять части текста (абзацы) и отражать с помощью ключевых слов или предложений их смысловое содержание;

составлять план текста, создавать по нему текст и корректировать текст;

писать подробное изложение по заданному, коллективно или самостоятельно составленному плану;

объяснять своими словами значение изученных понятий, использовать изученные понятия;

уточнять значение слова с помощью толкового словаря.

г) 4 класс:

осознавать многообразие языков и культур на территории Российской Федерации, осознавать язык как одну из главных духовно-нравственных ценностей народа;

объяснять роль языка как основного средства общения;

объяснять роль русского языка как государственного языка Российской Федерации и языка межнационального общения;

осознавать правильную устную и письменную речь как показатель общей культуры человека;

проводить звукобуквенный разбор слов (в соответствии с предложенным в учебнике алгоритмом);

подбирать к предложенным словам синонимы; подбирать к предложенным словам антонимы;

выявлять в речи слова, значение которых требует уточнения, определять значение слова по контексту;

проводить разбор по составу слов с однозначно выделяемыми морфемами; составлять схему состава слова; соотносить состав слова с представленной схемой;

устанавливать принадлежность слова к определенной части речи (в объеме изученного) по комплексу освоенных грамматических признаков;

определять грамматические признаки имен существительных: склонение, род, число,

падеж; проводить разбор имени существительного как части речи по заданному плану;

определять грамматические признаки имен прилагательных: род (в единственном числе), число, падеж; проводить разбор имени прилагательного как части речи по заданному плану;

устанавливать (находить) неопределенную форму глагола; определять грамматические признаки глаголов: спряжение, время, лицо (в настоящем и будущем времени), число, род (в прошедшем времени в единственном числе); изменять глаголы в настоящем и будущем времени по лицам и числам (спрягать); проводить разбор глагола как части речи по заданному плану;

определять грамматические признаки личного местоимения в начальной форме: лицо, число, род (у местоимений 3-го лица в единственном числе); использовать личные местоимения для устранения неоправданных повторов в тексте по заданному плану;

различать предложение, словосочетание и слово;

классифицировать предложения по цели высказывания и по эмоциональной окраске;

различать распространенные и нераспространенные предложения;

распознавать предложения с однородными членами; составлять предложения с однородными членами; использовать предложения с однородными членами в речи;

разграничивать простые распространенные и сложные предложения, состоящие из двух простых (сложносочиненные с союзами и, а, но и бессоюзные сложные предложения без называния терминов); составлять простые распространенные и сложные предложения, состоящие из двух простых (сложносочиненные с союзами и, а, но и бессоюзные сложные предложения без называния терминов);

производить синтаксический разбор простого предложения;

находить место орфограммы в слове и между словами на изученные правила;

применять изученные правила правописания, в том числе: непроверяемые гласные и согласные (перечень слов в орфографическом словаре учебника); безударные падежные окончания имен существительных (кроме существительных на -мя, -ий, -ие, -ия, а также кроме собственных имен существительных на -ов, -ин, -ий); безударные падежные окончания имен прилагательных; мягкий знак после шипящих на конце глаголов в форме 2-го лица единственного числа; наличие или отсутствие мягкого знака в глаголах на -ться и -тся; безударные личные окончания глаголов; знаки препинания в предложениях с однородными членами, соединенными союзами и, а, но и без союзов;

правильно списывать тексты объемом не более 85 слов;

писать под диктовку тексты объемом не более 80 слов с учетом изученных правил правописания;

находить и исправлять орфографические и пунктуационные ошибки на изученные правила, опiski;

осознавать ситуацию общения (с какой целью, с кем, где происходит общение); выбирать адекватные языковые средства в ситуации общения;



строить устное диалогическое и монологическое высказывание (4 - 6 предложений), соблюдая орфоэпические нормы, правильную интонацию, нормы речевого взаимодействия;

создавать небольшие устные и письменные тексты (3 - 5 предложений) для конкретной ситуации письменного общения (письма, поздравительные открытки, объявления);

определять тему и основную мысль текста; самостоятельно озаглавливать текст с опорой на тему или основную мысль;

корректировать порядок предложений и частей текста;

коллективно составлять план к заданным текстам;

осуществлять подробный пересказ текста (устно и письменно);

осуществлять выборочный пересказ текста (устно);

писать (после предварительной подготовки) сочинения по заданным темам;

осуществлять ознакомительное, изучающее чтение, поиск информации; формулировать устно и письменно простые выводы на основе прочитанной (услышанной) информации; интерпретировать и обобщать содержащуюся в тексте информацию;

объяснять своими словами значение изученных понятий;

использовать изученные понятия;

уточнять значение слова с помощью справочных изданий, в том числе из числа верифицированных электронных ресурсов, включенных в федеральный перечень.

### **Особенности оценивания:**

#### **1. Учет ошибок в диктанте:**

-повторная ошибка в одном и том же слове считается за 1 ошибку (например, обучающийся дважды в слове "песок" написал вместо "е" букву "и");

-ошибки на одно и то же правило, допущенные в разных словах, считаются как две ошибки (например, обучающийся написал букву "т" вместо "д" в слове "лошадка" и букву "с" вместо "з" в слове "повозка").

Специфические дисграфические ошибки оцениваются следующим образом: три однотипные ошибки (акустические, фонологические, моторные, ошибки языкового анализа и другие) расцениваются как одна.

#### **2. Ошибкой считается:**

-нарушение орфографических правил при написании слов, включая ошибки на пропуск, перестановку, замену и вставку лишних букв в словах;

-неправильное написание слов, не регулируемых правилами, круг которых очерчен программой каждого класса (слова с непроверяемыми написаниями);

-отсутствие знаков препинания, изученных в данный момент в соответствии с

программой; отсутствие точки в конце предложения не считается за ошибку, если следующее предложение написано с большой буквы.

3. При оценке контрольной работы учитывается в первую очередь правильность ее выполнения. Исправления, которые сделал обучающийся, не влияют на оценку (за исключением такого вида работ, как контрольное списывание). Учитывается только последнее написание. Оформление работы так же не должно влиять на оценку, ибо в таком случае проверяющий работу может быть недостаточно объективным. При оценивании работы педагогический работник принимает во внимание каллиграфический навык. При оценивании работы принимается во внимание не только количество, но и характер ошибок.

Контрольный словарный диктант проводится 1 раз в две недели в тетрадях для контрольных работ.

Объем текстов изложений должен быть на 15 - 20 слов больше объема диктантов. Примерный объем текстов для изложений:

	Количество слов на начало года	Количество слов на конец года
3 класс	45 - 55	65 - 70
4 класс	70 - 75	85 - 100

На изложение отводится не менее одного часа.

В качестве контрольного проводится одно изложение в конце года.

### **Обучение грамоте.**

Программа по учебному предмету "Обучение грамоте" (предметная область "Русский язык и литературное чтение") включает пояснительную записку, содержание обучения, планируемые результаты освоения программы учебного предмета, тематическое планирование.

Пояснительная записка отражает общие цели и задачи изучения предмета, характеристику психологических предпосылок к его изучению обучающимися с ТНР; место в структуре учебного плана, а также подходы к отбору содержания, к определению планируемых результатов и к структуре тематического планирования.

Содержание обучения раскрывает содержательные линии, которые предлагаются для обязательного изучения на этапе обучения грамоте. Содержание обучения завершается перечнем УУД - познавательных, коммуникативных и регулятивных, которые возможно формировать средствами учебного предмета "Обучение грамоте" с учетом возрастных особенностей обучающихся младшего школьного возраста и специфики проявления речевого недоразвития.

Планируемые результаты включают личностные, метапредметные результаты за период обучения, а также предметные достижения обучающихся с ТНР.

В тематическом планировании описывается тематическое содержание по всем разделам, выделенным в содержании обучения, раскрывается характеристика деятельности, методы и формы организации обучения, которые целесообразно использовать при изучении того или иного раздела. Также в тематическом планировании

представлены способы организации дифференцированного обучения.

### **Пояснительная записка.**

Письменная речь (чтение и письмо) представляет собой более сложную форму речевой деятельности. Владение чтением и письмом характеризует более высокий уровень речевого развития. Вместе с тем овладение навыком чтения и письма требует достаточно высокого уровня сформированности устной речи, языковых обобщений (фонематических, лексических, морфологических, синтаксических).

В процессе овладения чтением и письмом обучающийся переходит от практического владения устной речью к осознанию языковых процессов.

Ведущим методом обучения грамоте обучающихся с ТНР является звуковой аналитико-синтетический метод.

Процесс обучения грамоте обучающихся с ТНР подразделяется на два периода: подготовительный или добукварный; букварный.

В подготовительный период формируются необходимые речевые и неречевые предпосылки обучения грамоте. Для успешного овладения чтением и письмом обучающиеся должны анализировать предложения на слова, осуществлять слоговой и фонематический анализ, дифференцировать звуки на слух и в произношении, иметь достаточный словарный запас, владеть грамматическим строем речи, уметь отвечать на вопросы о прочитанном педагогическим работником тексте, составлять простые предложения. Овладению буквенными обозначениями предшествует работа по развитию двигательных умений (развитие тонкой ручной моторики) и анализу зрительно-пространственных отношений, обеспечивающих подготовку кинестетического и зрительного анализаторов к восприятию и письму букв и их элементов, и умение ориентироваться на странице тетради, классной доске, а также формирование графомоторных навыков, необходимых для дальнейшего воспроизведения букв.

В букварный период ведется работа по обучению первоначальным навыкам чтения и письма.

Последовательность изучения звуков и букв обучающимися с ТНР определяется следующим образом - от правильно произносимых звуков (и соответствующих им букв) к наиболее трудным по артикуляции, далее к мягким согласным, звонким согласным, аффрикатам. Каждый звук изучается сначала на уроках произношения в словах и фразах различной сложности, дифференцируется от других звуков, затем на уроках обучения грамоте изучается соответствующая буква.

В процессе работы большая роль отводится звуко-слоговому и звуко-буквенному анализу слов, который дает возможность наблюдать способы обозначения мягкости согласных звуков на письме, замечать несоответствие между произношением и написанием, то есть заниматься орфографической пропедевтикой, развивать орфографическую зоркость.

В ходе обучения чтению и письму проводится анализ печатного и письменного образа буквы, анализ графических знаков, из которых состоит буква; сопоставление с другими буквами, содержащими сходные элементы, упражнения в написании элементов букв, букв и соединений, слов и предложений, списывание слов, предложений, текстов с печатного образца.

При обучении грамоте необходимо привлечь внимание обучающихся к речи, ее звуковой стороне, научить выделять из речевого потока отдельные слова, познакомить с основной функцией слова - обозначением предмета, действия, признака предмета. Обучающиеся учатся определять общие, повторяющиеся слова в предложениях, дополнять предложение словом, определять место того или иного слова в предложении.

Лишь после закрепления представлений о слове как значимой единице речи рекомендуется переходить к анализу звуко-слогового состава слова.

В процессе развития слогового анализа выделяются 3 этапа:

определение слогового состава слова с опорой на вспомогательные приемы (отхлопывание, отстукивание);

определение слогового состава слова с опорой на гласные звуки;

определение количества слогов во внутренней речи (например, по заданию подобрать слова с двумя слогами).

Работа по анализу звуковой структуры слова проводится с учетом онтогенетической последовательности появления различных форм звукового анализа в процессе речевого развития и содержит:

узнавание звука на фоне слова;

выделение первого и последнего звука в слове и определение места звука в слове (начало, середина, конец слова);

определение последовательности, количества, позиционного места звука в слове по отношению к другим звукам (какой по счету звук в слове, перед каким звуком, после какого звука слышится).

Навык узнавания звука на фоне слова в серии заданий по выделению 5 - 6 звуков (последовательно), например а, у, м, ж, р. Работа над каждым звуком начинается с анализа сюжетной картинке. В процессе беседы по картинке выделяется и оречевляется обучающимися соответствующее звукоподражание (а-а - плачет ребенок, у-у - воет волк, м-м - мычит теленок, ж-ж - жужжит жук, р-р - рычит собака).

После воспроизведения звукоподражания обучающиеся учатся слышать этот звук в односложных и двухсложных словах, включающих данный звук и не включающих его (например, определяют, слышится ли жужжание жука в словах жук, окно, пожар, мыло, жираф).

Выделение первого и последнего звука в односложных - двухсложных словах, определение места звука: начало, середина, конец.

Прежде всего обучающиеся учатся выделять первый ударный гласный из слова, далее формируется умение выделять первый согласный (не взрывной) из односложных слов (например, звук м в словах мак, мох, мал).

В дальнейшем обучающиеся учатся выделять глухой взрывной звук в конце слова (кот, мак), сонорный звук в конце слова (дым, дом, сон, сын).

Определение последовательности, количества и места звука в слове. Эта форма

фонематического анализа является наиболее сложной и формируется у обучающихся с ТНР длительное время. Вместе с тем определение последовательности, количества и места звуков в слове представляет собой важную предпосылку для успешного овладения чтением и письмом.

Развитие этой формы фонематического анализа рекомендуется проводить в букварный период в два этапа: развитие фонематического анализа простых односложных слов (без стечений согласных); развитие фонематического анализа двух-, трехсложных слов.

Развитие фонематического анализа односложных слов необходимо проводить с учетом поэтапного формирования умственных действий:

а) выполнение действия фонематического анализа с опорой на внешние действия (графические схемы и фишки);

б) выполнение действия фонематического анализа в речевом плане;

в) анализ звукового состава слова по представлению.

На первом этапе предполагается использование картинок, готовой графической схемы, фишек. Анализируя хорошо знакомые слова (например, ум, ах, мак, дом), обучающиеся последовательно выделяют звуки и закрывают клеточки фишками.

На втором этапе обучающиеся определяют звуковую структуру односложных слов только в речевом плане, без опоры на готовую графическую схему.

На третьем этапе обучающиеся выполняют задание на фонематический анализ в умственном плане (например, выбирают картинки, в названии которых 3 звука, подбирают слова, в которых 3 звука).

В процессе анализа звуко-слоговой структуры двух-, трехсложных слов обучающиеся знакомятся с понятием слог, со слоговым составом слова, анализируют звуковую структуру более сложных слов, усваивают слогообразующую роль гласных.

Фонематический анализ двух-, трехсложных слов проводится параллельно по следам слогового анализа.

Предусматривается постепенное усложнение речевого материала, предлагаемого обучающимся для звукового анализа: односложные слова без стечений согласных; слова типа мама, муха; слова типа сахар, каток; слова со стечением согласных в середине слова (мурка, кошка); односложные слова со стечением согласных в начале слова (двор, стол); односложные слова со стечением согласных в конце слова (волк, парк); двухсложные слова со стечением согласных в начале слова (крыша).

Общее количество часов на обучение грамоте составляет 205 часов (в 1 (дополнительном) классе - 165 часов, в 1 классе - 40 часов).

Содержание программы.

Программу учебного предмета "Обучение грамоте" составляют следующие разделы:

1. Фонетика. Звуки речи. Осознание единства звукового состава слова и его значения. Установление числа и последовательности звуков в слове. Сопоставление слов,

различающихся одним или несколькими звуками.

Различение гласных и согласных звуков, гласных ударных и безударных, согласных твердых и мягких, звонких и глухих.

Слог как минимальная произносительная единица. Деление слов на слоги. Определение места ударения.

2. Графика. Различение звука и буквы: буква как знак звука. Овладение позиционным способом обозначения звуков буквами. Буквы гласных как показатель твердости - мягкости согласных звуков. Функция букв е, ё, ю, я. Мягкий знак как показатель мягкости предшествующего согласного звука.

Знакомство с русским алфавитом как последовательностью букв.

3. Чтение. Формирование навыка слогового чтения (ориентация на букву, обозначающую гласный звук). Плавное слоговое чтение и чтение целыми словами со скоростью, соответствующей индивидуальному темпу обучающегося. Осознанное чтение слов, словосочетаний, предложений и коротких текстов. Чтение с интонациями и паузами в соответствии со знаками препинания. Развитие осознанности и выразительности чтения на материале небольших текстов и стихотворений.

Знакомство с орфоэпическим чтением (при переходе к чтению целыми словами). Орфографическое чтение (проговаривание) как средство самоконтроля при письме под диктовку и при списывании.

4. Письмо. Усвоение гигиенических требований при письме. Развитие мелкой моторики пальцев и свободы движения руки. Развитие умения ориентироваться на пространстве листа в тетради и на пространстве классной доски.

Овладение начертанием письменных прописных (заглавных) и строчных букв. Письмо букв, буквосочетаний, слогов, слов, предложений с соблюдением гигиенических норм. Овладение разборчивым, аккуратным письмом. Письмо под диктовку слов и предложений, написание которых не расходится с их произношением. Усвоение приемов и последовательности правильного списывания текста. Проверка написанного при помощи сличения с текстом-образцом и послогового чтения написанных слов.

Правильное оформление написанных предложений (большая буква в начале предложения, точка в конце). Выработка навыка писать большую букву в именах людей и кличках животных.

На начальном этапе обучения грамоте урок может быть смешанным (чтение и письмо). По мере усвоения обучающимися букв появляется возможность проводить отдельно уроки чтения и уроки письма.

5. Слово и предложение. Восприятие слова как объекта изучения, материала для анализа. Наблюдение над значением слова.

Различение слова и предложения. Работа с предложением: выделение слов, изменение их порядка. Интонация в предложении. Моделирование предложения в соответствии с заданной интонацией.

6. Орфография. Знакомство с правилами правописания и их применение:

раздельное написание слов;

обозначение гласных после шипящих (ча-ща, чу-щу, жи-ши);

прописная (заглавная) буква в начале предложения, в именах собственных;

перенос слов по слогам без стечения согласных;

знаки препинания в конце предложения.

7. Развитие речи. Понимание прочитанного текста при самостоятельном чтении вслух и при его прослушивании. Составление небольших рассказов повествовательного характера по серии сюжетных картинок, материалам собственных игр, занятий, наблюдений.

Планируемые результаты освоения программы учебного предмета "Обучение грамоте" на уровне начального общего образования.

Предметные результаты освоения программы учебного предмета "Обучение грамоте":

развитие функций фонематической системы;

развитие базовых высших психических функций, обеспечивающих процессы чтения и письма;

умение различать понятия "предложение", "слово", "слог", "звук";

умение анализировать структуру простого предложения и слова;

знание русского алфавита;

умение различать зрительные образы букв;

усвоение гигиенических требований при письме;

умение графически правильно воспроизводить зрительные образы букв и слов, простые предложения;

овладение разборчивым, аккуратным почерком;

первоначальное овладение навыком письма;

овладение послоговым чтением, правильным пониманием читаемых слов, предложений, текстов;

овладение языковыми обобщениями (фонематическими, морфологическими, синтаксическими);

овладение предпосылками для формирования навыков орфографически грамотного письма.

Метапредметные результаты освоения программы учебного предмета "Обучение грамоте":

## 1. Познавательные УУД:

### а) базовые логические действия:

По заданному алгоритму сравнивать звуки в соответствии с учебной задачей;  
сравнивать звуковой и буквенный состав слова в соответствии с учебной задачей;  
устанавливать основания для сравнения звуков, слов (на основе образца).

### б) базовые исследовательские действия:

проводить изменения звуко-буквенной модели по предложенному педагогическим работником правилу, подбирать слова к модели;

формулировать выводы о соответствии звукового и буквенного состава слова;

использовать алфавит для самостоятельного упорядочивания списка слов.

### в) работа с информацией:

выбирать источник получения информации: уточнять написание слова по орфографическому словарю учебника; место ударения в слове по перечню слов, отработываемых в учебнике.

## 2. Коммуникативные УУД:

### общение:

воспринимать суждения, выражать эмоции в соответствии с целями и условиями общения в знакомой среде на доступном уровне с учетом структуры и степени выраженности речевого дефекта;

проявлять уважительное отношение к собеседнику, соблюдать в процессе общения нормы речевого этикета; соблюдать правила ведения диалога;

воспринимать разные точки зрения;

в процессе учебного диалога отвечать на вопросы по изученному материалу;

на доступном уровне с учетом структуры и тяжести выраженности речевого дефекта строить устное речевое высказывание об обозначении звуков буквами; о звуковом и буквенном составе слова по заданному алгоритму, по вопросам педагогического работника.

## 3. Регулятивные УУД:

### а) самоорганизация:

выстраивать последовательность учебных операций при проведении звуко-буквенного анализа слова по заданному алгоритму, в том числе с опорой на материализованные опоры;

выстраивать последовательность учебных операций при списывании;

удерживать учебную задачу при проведении звуко-буквенного анализа, при



обозначении звуков буквами, при списывании текста, при письме под диктовку;

б) самоконтроль:

находить указанную ошибку, допущенную при проведении звуко-буквенного анализа, при письме под диктовку или списывании слов, предложений;

оценивать правильность написания букв, соединений букв, слов, предложений.

в) совместная деятельность:

принимать цель совместной деятельности, коллективно строить план действий по ее достижению, распределять роли, договариваться, учитывать интересы и мнения участников совместной работы;

ответственно выполнять свою часть работы.

### **Литературное чтение.**

#### **103.3.1. Пояснительная записка.**

"Литературное чтение" является важнейшим учебным предметом предметной области "Русский язык и литературное чтение" и служит для реализации образовательных, воспитательных, развивающих и коррекционных задач. На уроках литературного чтения формируется функциональная грамотность, которая является основой эффективности обучения по другим учебным предметам начальной школы. Кроме этого, литература является одним из самых мощных средств приобщения обучающихся к общечеловеческим ценностям, формирования их мировоззрения, духовно-нравственного, эстетического воспитания. В чтении содержится коррекционно-развивающий потенциал, позволяющий использовать его в целях преодоления нарушений устной речи, чтения, вторичных отклонений в развитии мышления, памяти, воображения, развития коммуникативно-речевых умений обучающихся с ТНР.

Содержание программы по литературному чтению тесно связано с содержанием учебных предметов "Окружающий мир", "Русский язык", коррекционного курса "Развитие речи".

Приоритетной целью обучения литературному чтению является формирование читательской компетенции обучающихся с ТНР, определяющейся владением техникой чтения, пониманием прочитанного и прослушанного произведения, знанием книг и умением их самостоятельного выбора, сформированного духовной потребностью в книге и чтении.

#### **Основными задачами уроков литературного чтения являются:**

-обучение сознательному, правильному, беглому, выразительному чтению, чтению вслух и про себя;

-освоение общекультурных навыков чтения, формирование умений понимать содержание художественного произведения, работать с текстом;

-овладение коммуникативной культурой, обогащение и активизация речи обучающихся, формирование умения выражать свои мысли;

-расширение и углубление знаний обучающихся об окружающем мире;

-формирование нравственного сознания и эстетического вкуса, понимания духовной сущности произведений;

-формирование у обучающихся интереса к книгам, к самостоятельному чтению;

-коррекция нарушений устной и письменной речи (обогащение словарного запаса, уточнение значений слов, преодоление аграмматизма, расширение речевой практики обучающихся, развитие их познавательной деятельности, мыслительных операций, интеллектуальных, организационных умений).

Программа по литературному чтению для каждого класса состоит из следующих разделов: "Виды речевой деятельности", "Виды читательской деятельности", "Круг детского чтения", "Литературоведческая пропедевтика", "Творческая деятельность обучающихся (на основе литературных произведений)". С учетом особых образовательных потребностей обучающихся с ТНР в программу по литературному чтению включается раздел "Коммуникативное и речевое развитие".

Виды речевой и читательской деятельности:

1. Чтение: постепенный переход от слогового к плавному осмысленному правильному чтению целыми словами вслух (скорость чтения в соответствии с индивидуальным темпом чтения). Соблюдение орфоэпических и интонационных норм чтения. Чтение предложений с интонационным выделением знаков препинания. Понимание смысловых особенностей различных текстов, передача их с помощью интонирования. Осознание смысла произведения при чтении про себя (доступных по объему и жанру произведений). Умение находить в тексте необходимую информацию.

2. Библиографическая культура: книга как особый вид искусства. Книга как источник необходимых знаний. Книга учебная, художественная, справочная. Элементы книги: содержание или оглавление, титульный лист, аннотация, иллюстрации. Виды информации в книге: научная, художественная (с опорой на внешние показатели книги, ее справочно-иллюстративный материал). Прогнозирование содержания книги по ее названию и оформлению.

Типы книг (изданий): книга-произведение, книга-сборник, собрание сочинений, периодическая печать, справочные издания (справочники, словари, энциклопедии).

Выбор книг на основе рекомендованного списка, картотеки, открытого доступа к детским книгам в библиотеке. Алфавитный каталог. Самостоятельное пользование соответствующими возрасту словарями и справочной литературой. Привлечение справочных и иллюстративно-изобразительных материалов.

3. Работа с текстом художественного произведения: понимание заглавия произведения, его адекватное соотношение с содержанием. Определение особенностей художественного текста: своеобразие выразительных средств языка (с помощью педагогического работника). Осознание того, что фольклор есть выражение общечеловеческих нравственных правил и отношений.

Понимание нравственного содержания прочитанного, осознание мотивации поведения героев, анализ поступков героев с точки зрения норм морали. Осознание понятия "Родина", представления о проявлении любви к Родине в литературе разных народов (на примере народов России). Схожесть тем, идей, героев в фольклоре разных народов.

Самостоятельное воспроизведение текста с использованием выразительных средств языка: последовательное воспроизведение эпизода с использованием специфической для данного произведения лексики (по вопросам педагогического работника), рассказ по иллюстрациям, пересказ.

Характеристика героя произведения с использованием художественно-выразительных средств данного текста. Нахождение в тексте слов и выражений, характеризующих героя и событие. Анализ (с помощью педагогического работника) причины поступка персонажа. Сопоставление поступков героев по аналогии или по контрасту. Выявление авторского отношения к герою на основе анализа текста, авторских помет, имен героев.

Характеристика героя произведения. Портрет, характер героя, выраженные через поступки и речь.

Понимание заглавия произведения; адекватное соотношение с его содержанием. Определение особенностей учебного и научно-популярного текстов (передача информации). Знакомство с простейшими приемами анализа различных видов текста: установление причинно-следственных связей. Определение главной мысли текста. Деление текста на части. Определение микротем. Ключевые (опорные слова). Построение алгоритма деятельности по воспроизведению текста. Воспроизведение текста с опорой на ключевые слова, модель, схему. Подробный пересказ текста. Краткий пересказ текста (выделение главного в содержании текста).

Освоение разных видов пересказа художественного текста: подробный, выборочный и краткий (передача основных мыслей).

Подробный пересказ текста: определение главной мысли фрагмента, выделение ключевых (опорных) слов, озаглавливание, подробный пересказ эпизода; деление текста на части, определение главной мысли каждой части и всего текста, озаглавливание каждой части и всего текста, составление плана в виде назывных предложений из текста, в виде вопросов, в виде самостоятельно сформулированного высказывания (тезиса). Самостоятельное определение темы, главной мысли, структуры текста. Умение работать с разными видами информации.

Самостоятельный выборочный пересказ по заданному фрагменту: характеристика героя произведения (отбор слов, выражений в тексте, позволяющих составить рассказ о герое), описание места действия (выбор слов, выражений в тексте, позволяющих составить данное описание на основе текста). Вычленение и сопоставление эпизодов из разных произведений по общности ситуаций, эмоциональной окраске, характеру поступков героев.

4. Говорение (культура речевого общения): осознание диалога как вида речи. Особенности диалогического общения (понимать вопросы, отвечать на них и самостоятельно задавать вопросы по тексту; выслушивать, не перебивая, собеседника). Использование норм речевого этикета в условиях внеучебного общения.

Монолог как форма речевого высказывания. Монологическое речевое высказывание небольшого объема с опорой на авторский текст, по предложенной теме или в виде (форме) ответа на вопрос. Отражение основной мысли текста в высказывании. Передача содержания прочитанного или прослушанного с учетом специфики учебного и художественного текста. Построение плана собственного высказывания. Отбор и использование выразительных средств языка (синонимы, антонимы, сравнение) с учетом особенностей монологического высказывания.

Устное сочинение как продолжение прочитанного произведения, отдельных его сюжетных линий, короткий рассказ по рисункам либо на заданную тему.

5. Круг детского чтения: произведения устного народного творчества разных народов России. Произведения классиков отечественной литературы XIX - XX вв., классиков детской литературы, произведения современной отечественной (с учетом многонационального характера России) и зарубежной литературы, доступные для восприятия обучающихся младшего школьного возраста.

Представленность разных видов книг: историческая, приключенческая, фантастическая, научно-популярная, справочно-энциклопедическая литература; детские периодические издания (по выбору).

Основные темы детского чтения: фольклор разных народов, произведения о Родине, природе, детях, братьях наших меньших, труде, добре и зле, хороших и плохих поступках.

6. Литературоведческая пропедевтика (практическое освоение): практическое освоение умения отличать текст от набора предложений. Нахождение в тексте, определение значения в художественной речи (с помощью педагогического работника) средств выразительности: синонимов, антонимов, эпитетов, сравнений, метафор, гипербол.

Ориентировка в литературных понятиях: художественное произведение, автор (рассказчик), сюжет, тема; герой произведения (портрет, речь, поступки); отношение автора к герою.

Общее представление о композиционных особенностях построения разных видов рассказывания: повествование (рассказ), описание (пейзаж, портрет, интерьер), рассуждение (монолог героя, диалог героев).

Прозаическая и стихотворная речь: узнавание, различение, выделение особенностей стихотворного произведения (ритм, рифма).

Фольклор и авторские художественные произведения (различение).

Жанровое разнообразие произведений. Малые фольклорные формы (колыбельные песни, потешки, пословицы и поговорки, загадки) - узнавание, различение, определение основного смысла.

Сказки (о животных, бытовые, волшебные). Художественные особенности сказок: лексика, построение (композиция). Литературная (авторская) сказка.

Рассказ, стихотворение, басня - общее представление о жанре, особенностях построения и выразительных средствах.

7. Коммуникативное и речевое развитие: данный раздел ориентирован на решение коррекционно-развивающих задач в области преодоления первичного речевого нарушения и содержит значительный потенциал для работы по преодолению фонетического, лексико-грамматического дефицита, для формирования речевых умений, связанных с аудированием (слушанием) и говорением. Особое место в этом отношении принадлежит работе с текстом. Слушание, пересказ, инсценирование литературного произведения, чтение по ролям, ответы на вопросы по содержанию, самостоятельное формулирование вопросов по содержанию текста, высказывание собственной точки зрения по обсуждаемому произведению, передача впечатлений о прослушанном или прочитанном тексте способствуют развитию важных для коммуникативного развития обучающихся видов

речевой деятельности. Перечисленные (и другие) виды работы способствуют отработке следующих групп коммуникативных умений:

информационно-коммуникативных (умение вступать в общение, ориентироваться в партнерах и ситуациях общения, участие в коллективном обсуждении: умение отвечать на вопросы, выступать по теме, слушать выступления других обучающихся, дополнять ответы по ходу беседы, используя текст);

регуляторно-коммуникативных (умение согласовывать действия, мнения, установки с потребностями партнеров по общению, применять индивидуальные способы при решении совместных коммуникативных задач, оценивать результаты совместного общения;

аффективно-коммуникативных (умение делиться своими чувствами, настроением с партнерами по общению, проявлять эмпатию, оценивать эмоциональное поведение друг друга).

8. Творческая деятельность обучающихся (на основе литературных произведений): интерпретация текста литературного произведения в творческой деятельности обучающихся: чтение по ролям, инсценирование, драматизация; устное словесное рисование, знакомство с различными способами работы с деформированным текстом и использование их (установление причинно-следственных связей, последовательности событий, соблюдение этапности в выполнении действий); изложение с элементами сочинения, создание собственного текста на основе художественного произведения (текст по аналогии), репродукций картин художников, по серии иллюстраций к произведению или на основе личного опыта.

Предметные результаты освоения программы учебного предмета "Литературное чтение":

восприятие художественной литературы как вида искусства;

умение работать с информацией;

умение воспринимать на слух тексты в исполнении педагогического работника, обучающихся;

овладение осознанным, правильным, плавным и выразительным чтением вслух;

умение использовать разные виды чтения (ознакомительное, просмотровое, выборочное) в соответствии с коммуникативной установкой;

умение осознанно воспринимать и оценивать содержание текста;

умение самостоятельно прогнозировать содержание текста по заглавию, фамилии автора, иллюстрациям, ключевым словам, самостоятельно находить ключевые слова в тексте художественного произведения;

умение самостоятельно читать незнакомый текст, пользоваться словарями и справочниками для уточнения значения незнакомых слов;

умение делить текст на части, составлять тезисный, вопросный и цитатный план;

умение самостоятельно формулировать главную мысль текста;

умение находить в тексте материал для характеристики героя;

умение самостоятельно давать характеристику героя (портрет, черты характера и поступки, речь, отношение автора к герою; собственное отношение к герою);

владеть подробным и выборочным пересказом текста по плану;

умение составлять устные и письменные описания;

умение по ходу чтения представлять картины, устно выражать (рисовать словами) то, что представили;

умение на доступном лексическом и грамматическом уровне высказывать и аргументировать свое отношение к прочитанному, в том числе к художественной стороне текста (что понравилось из прочитанного и почему);

умение относить произведения к жанрам стихотворения, рассказа, басни по определенным признакам;

различать в прозаическом произведении героев, рассказчика и автора;

определять в художественном тексте сравнения, эпитеты, метафоры;

соотносить автора, название и героев прочитанных произведений;

умение самостоятельно осваивать незнакомый текст (чтение про себя, формулирование вопросов по ходу чтения, самоконтроль, словарная работа);

понимать и формулировать свое отношение к авторской манере изложения;

умение выступать перед знакомой аудиторией с небольшими сообщениями, используя иллюстративный ряд (плакаты, презентации);

умение самостоятельно выбирать интересующую литературу.

### **Содержание обучения. 1 класс:**

1. Чтение. Восприятие и осознанное, правильное и плавное чтение по слогам, с соблюдением правильного ударения. Правильное орфографическое чтение. Ориентация на знаки препинания в конце предложения с соблюдением интонации. Выборочное чтение про себя знакомого текста.

2. Работа с разными видами текста. Практическое освоение умения отличать текст от набора предложений. Формирование умения отвечать на вопросы, привлечение иллюстративно-изобразительных материалов.

3. Библиографическая культура. Книга как особый вид искусства. Книга как источник необходимых знаний. Книга учебная, художественная. Элементы книги: содержание или оглавление, титульный лист, иллюстрации. Типы книг: книга-произведение, книга-сборник. Алфавитный каталог.

4. Работа с текстом художественного произведения. Называние героя произведения и его действий, отдельных характеристик внешности и характера. Понимание заголовка произведения, его соотношения с содержанием произведения, выраженным в виде иллюстраций (отбор иллюстраций к заглавию). Герои сказочных произведений и их действия. Установление временной последовательности событий по серии картин, передача их содержания с помощью педагогического работника. Соотнесение иллюстрации и

содержания текста. Понимание заголовка произведения, его соотношения с содержанием произведения и его идей.

5. Говорение (культура речевого общения). Формирование начальных представлений о роли интонации при выразительном чтении. Выразительное чтение с опорой на знаки препинания в конце предложения. Заучивание небольших стихотворных произведений наизусть.

6. Круг детского чтения. Адаптированные в лексико-грамматическом плане произведения разных жанров: жанры устного народного творчества (загадки, пословицы, потешки, небылицы), рассказ, стихотворение, сказка. Тематика текстов: о детях, о семье, о родной природе, времена года, человек и природа, Родина, природа родного края, о животных, их взаимоотношениях с человеком и жизни в природной среде, о маме, чудесах и фантазии.

7. Литературоведческая пропедевтика (практическое освоение). Практическое усвоение общих представлений о жанре на примере произведений устного народного творчества, адаптированных авторских прозаических текстов). Практическое освоение различий между сказкой и рассказом. Особенности стихотворной речи, сравнение с прозаической: рифма, ритм (практическое ознакомление). Практические представления об эмоциональном воздействии произведения, его нравственной ценности. Настроение, которое рождает поэтическое произведение. Отражение нравственной идеи в произведении: любовь к Родине, природе родного края. Осознание нравственно-этических понятий: чувство любви как привязанность одного человека к другому (матери к ребенку, детей к матери, близким), проявление любви и заботы о родных людях. Иллюстрация к произведению как отражение эмоционального отклика на произведение. Практическое усвоение понятия "тема произведения" (общее представление): о чем рассказывает. Главная мысль произведения (чему учит?). Практическое усвоение различий между волшебной и бытовой сказкой. Выделение в тексте фантастического компонента (чего не бывает). Введение в пассивный лексикон терминов: стихотворение, рассказ, загадка, считалка, пословица.

8. Коммуникативное и речевое развитие. Формирование внимательно слушать читаемое произведение, вопросы по поводу прочитанного.

9. Библиографическая культура (работа с детской книгой). Представление о том, что книга - источник необходимых знаний. Обложка, оглавление, иллюстрации - элементы ориентировки в книге.

10. Внеклассное чтение. Небольшие художественные произведения (1 - 2 страницы текста), заглавия и иллюстрации которых точно соответствуют их содержанию.

Метапредметные результаты:

1. Познавательные УУД:

осознанно, правильно и плавно читать по слогам, соблюдая правильное ударение;

понимать фактическое содержание прочитанного или прослушанного произведения;

различать и группировать произведения по жанрам (загадки, пословицы, сказки, стихотворение, рассказ), понимать значение соответствующих терминов, соотносить термин и жанр;

использовать простейшие текстовые умения при анализе текста с помощью педагогического работника: соотносить заголовок и содержание текста, определять и называть героев текста и их основных действия, отдельные характеристики.

Работа с информацией:

понимать, что текст произведения может быть представлен в иллюстрациях, различных видах зрительного искусства (мультфильм, иллюстрация);

соотносить иллюстрацию с текстом произведения или отрывка произведения.

2. Коммуникативные УУД:

понимать связное высказывание, состоящее из знакомых слов и выражений;

составлять краткое связное высказывание (индивидуально, с помощью педагогического работника или коллективно) по фактическому содержанию произведения или своими чувствами после его прочтения;

объяснять своими словами на доступном лексико-грамматическом уровне значение изученных понятий либо называть их по объяснению педагогического работника;

на доступном лексико-грамматическом уровне описывать свое настроение после слушания (чтения) стихотворений, сказок, рассказов.

3. Регулятивные УУД:

понимать и удерживать поставленную учебную задачу, в случае необходимости обращаться за помощью к педагогическому работнику;

проявлять желание самостоятельно читать, совершенствовать свой навык чтения;

с небольшой помощью педагогического работника оценивать свои успехи и трудности в освоении читательской деятельности.

Совместная деятельность:

проявлять желание работать в парах, небольших группах;

проявлять культуру взаимодействия, терпение, умение договариваться, ответственно выполнять свою часть работы;

принимать правила совместной деятельности при работе в парах, группах, составленных педагогическим работником или самостоятельно.

Критерии оценивания.

Основным критерием оценивания является динамика формирования навыка чтения и понимания прочитанного у обучающегося в течение года. Приоритет отдается уровню понимания прочитанного. Показатели скорости чтения являются ориентировочными. Оценки носят ориентировочный характер. У обучающихся с анатрией, тяжелой степенью дизартрии, заиканием, брадилалией скорость чтения не учитывается при оценке ответов.

Высокий уровень сформированности навыка чтения - обучающийся читает орфографически правильно, не допускает нарушений звуко-слоговой структуры слова



(допускает не более 1 - 2 ошибок), повторов частей и слов, отчетливо произносит звуки и слова (с учетом характера и тяжести выраженности речевого дефекта), использует послоговой способ чтения. Соблюдает ударение в знакомых словах, паузы и интонацию в конце предложения. Темп чтения знакомого текста соответствует 15 - 20 словам в минуту. Понимает простой в содержательном и языковом отношении небольшой по объему текст, отвечает на вопросы по его содержанию, соотносит эпизоды и ситуации с иллюстрациями, называет автора и заглавие литературного произведения. Твердо знает наизусть текст стихотворения, читает его выразительно.

Основной (средний) уровень - обучающийся читает орфографически правильно, допускает не более 3 - 4 специфических ошибок в словах (замены, перестановки, добавления, пропуски звуков, слогов, слов, повторы слогов и слов). Использует послоговой способ чтения. Соблюдает ударение в знакомых словах, паузы и интонацию в конце предложения, но может допускать единичные ошибки. Темп чтения знакомого текста соответствует 20 - 25 словам в минуту. Понимает простой в содержательном и языковом отношении небольшой по объему текст, отвечает на вопросы по его содержанию, соотносит эпизоды и ситуации с иллюстрациями, составляет картинный план, называет автора и заглавие литературного произведения. Допускает при чтении наизусть единичные ошибки, но легко исправляет их с помощью педагогического работника. Выполняет требования по внеклассному чтению для данного года обучения.

Низкий уровень - обучающийся читает по слогам, отмечается тенденция к плавному послоговому чтению, допускает 5 - 10 ошибок (замены, перестановки, добавления, пропуски звуков, слогов, слов, повторы слов и слогов). Не всегда соблюдает паузы и интонацию в конце предложения, значительные паузы между словами. Темп чтения знакомого текста соответствует 10 - 15 словам в минуту. Понимает простой в содержательном и языковом отношении небольшой по объему текст, отвечает на вопросы по его содержанию, испытывает трудности при соотнесении эпизодов и ситуаций текста с иллюстрациями (справляется с помощью педагогического работника), называет заглавие литературного произведения. При чтении наизусть отмечается нетвердое усвоение текста.

Крайне низкий уровень - обучающийся демонстрирует навыки уровнем ниже, чем это предусмотрено ФАОП НОО

### **Содержание обучения. 2 класс:**

1. Чтение. Плавное послоговое орфографическое чтение. Плавное послоговое чтение с переходом на синтетический способ чтения коротких слов, состоящих из 3 - 4 букв. Чтение про себя знакомого текста (выборочное). Чтение про себя незнакомых текстов (со второй половины 3 класса).

2. Библиографическая культура. Книга как особый вид искусства. Книга как источник необходимых знаний. Книга учебная, художественная. Элементы книги: содержание или оглавление, титульный лист, иллюстрации. Прогнозирование содержания книги по ее названию и оформлению. Типы книг (изданий): книга-произведение, книга-сборник, собрание сочинений, периодическая печать, справочные издания (словари).

Выбор книг на основе рекомендованного списка. Алфавитный каталог. Использование словарей и справочной литературы с помощью педагогического работника.

3. Работа с текстом художественного произведения. Сопоставление жизненных наблюдений с текстом произведения. Выделение из текста имен героев, узнавание их на иллюстрациях эпизодов, ситуаций прочитанного небольшого текста. Выбор ключевых

(опорных) слов в небольших и простых в содержательном и языковом плане текстах. Последовательное перечисление картин или событий произведения (подготовка к составлению плана). Составление картинного плана к прочитанному произведению и пересказ в соответствии с ним. Подробный пересказ небольших по объему текстов.

4. Говорение (культура речевого общения). Ответы на вопросы по содержанию прочитанного. Выделение логического ударения в предложениях стихотворных текстов. Выразительное чтение, ориентация на знаки препинания. Чтение наизусть небольших по объему стихотворных произведений (объем определяется возможностями обучающихся класса). Монологическое речевое высказывание небольшого объема с опорой на авторский текст, передача содержания прослушанного художественного текста. Совместное построение плана высказывания. Чтение по ролям заранее отработанного материала.

5. Круг детского чтения: произведения об осени, природа в разные времена года, жизнь животных. Труд людей. Проблемы экологии. Отношение человека к природе. Рассказы и стихотворения о жизни детей, о честных, смелых, внимательных людях, о настоящей дружбе, о семье. Произведения о женщинах - мамы, бабушки, сестры. Рассказы, стихотворения, сказки и загадки о животных. Произведения устного народного творчества: пословицы, поговорки, народные песни, потешки, прибаутки, считалки, небылицы, загадки, сказки. Русские народные сказки, сказки народов мира. Отношение человека к животным. Произведения о зиме, зимнем лесе, реке. Изображения картин пробуждающейся природы. Зимние забавы. Труд людей зимой. Отношение людей к природе. Жизнь животных и птиц зимой. Рассказы, стихотворения, сказки и загадки о животных. Отношение человека к животным. Произведения о встрече Нового года. Юмористические рассказы и истории. Стихотворения, рассказы и сказки о лете. Труд людей летом.

6. Литературоведческая пропедевтика (практическое освоение). Закрепление умения отличать текст от набора предложений. Закрепление различения прозаического текста и поэтического. Закрепление умения отличать тексты различных жанров, на доступном лексико-грамматическом уровне объяснять различия между жанрами. Ориентация в названии литературного произведения и фамилии автора. Осознание факта, что читаемое создано кем-то (народом, конкретным человеком). Введение в активный лексикон терминов: рифма, стихотворение, рассказ, загадка, считалка, пословица.

7. Коммуникативное и речевое развитие. Особенности диалогического общения (понимать вопросы, отвечать на них и самостоятельно задавать вопросы по тексту; выслушивать, не перебивая, собеседника). Понимание прочитанных слов с ориентацией на их лексическое и грамматическое значение (подбор соответствующей картинке, показ предмета, признака, действия, устного объяснения значения). Понимание прочитанных слов с ориентацией на их лексическое и грамматическое значение (подбор соответствующей картинке, показ предмета, признака, действия, устного объяснения значения). Понимание прочитанных предложений, в том числе и на основе учета флективных отношений (подбор соответствующей картинке). Понимание простых в содержательном и языковом отношении небольших по объему текстов. Включение в ситуацию обсуждения прочитанного и реакция на нее соответствующими действиями (ответы на вопросы, нахождение соответствующей иллюстрации, соответствующего эпизода). Оценка правильности выполненных действий, внесения коррективов.

8. Творческая деятельность обучающихся (на основе литературных произведений). Интерпретация текста литературного произведения в творческой деятельности обучающихся: чтение по ролям, инсценирование, драматизация; устное словесное рисование, знакомство с различными способами работы с деформированным текстом и использование их (установление причинно-следственных связей, последовательности

событий, создание собственного текста на основе художественного произведения (текст по аналогии).

#### 9. Внеклассное чтение.

Во втором классе на занятия внеклассного чтения отводится 15 - 20 минут еженедельно из часов, отведенных на литературное чтение. Круг детского чтения: небольшие художественные произведения (1 - 3 страницы текста, богато иллюстрированные). Заглавия и иллюстрации должны точно соответствовать их содержанию. Отбираются произведения о временах года, животных, птицах и растениях, о детях, семье, человеческих взаимоотношениях, приключениях и волшебстве. Работа с детской книгой: привитие интереса к детским книгам; умения рассматривать иллюстрации; соблюдение правил гигиены и сохранности книг, формирование умения различать основные элементы книги: переплет, обложка, корешок, страницы. Знакомство с книжной выставкой и рекомендательным плакатом. Экскурсия в библиотеку. Возможно ведение читательских дневников (на доступном для обучающихся уровне - автор, название произведения, рисунок - иллюстрация).

Метапредметные результаты:

##### 1. Познавательные УУД:

плавное послоговое чтение доступных по восприятию и небольшие по объему прозаические и стихотворные произведения (без отметочного оценивания); с переходом на синтетический способ чтения коротких слов, состоящих из 3 - 4 букв;

сравнивать и группировать различные произведения по теме (о Родине, о родной природе, о детях и для детей, о животных, о семье, о чудесах и превращениях), по жанрам (произведения устного народного творчества, сказка, рассказ, басня, стихотворение);

характеризовать с помощью педагогического работника (кратко) особенности жанров (произведения устного народного творчества, литературная сказка, рассказ, басня, стихотворение);

понимать прочитанные слова с ориентацией на их лексическое и грамматическое значение, прочитанных предложений, в том числе через подбор соответствующей картинки, понимать простые в содержательном и языковом отношении тексты;

отвечать на вопросы по содержанию прочитанного небольшого текста, находить в них опорные слова;

осваивать способы заучивания стихотворений.

Работа с информацией:

соотносить иллюстрации с текстом произведения;

соотносить автора и произведение.

##### 2. Коммуникативные УУД:

внимательно слушать читаемое произведение;

внимательно слушать вопросы партнера по общению по поводу прочитанного;

вовремя включаться в ситуацию обсуждения прочитанного и реагировать на нее соответствующими действиями (ответы на вопросы, нахождение соответствующей иллюстрации, соответствующего эпизода);

участвовать в диалоге: отвечать на вопросы по содержанию текста, подбирать наиболее подходящие слова для выражения мысли;

оценивать ответы других обучающихся как правильные и неправильные.

### 3. Регулятивные УУД:

оценивать свое эмоциональное состояние, возникшее при прочтении (прослушивании) произведения;

удерживать в памяти последовательность событий прослушанного (прочитанного) текста на основании коллективно подобранных или представленных в учебнике опорных сигналов;

контролировать выполнение поставленной учебной задачи при чтении (прослушивании) произведения;

проверять (по образцу) выполнение поставленной учебной задачи.

Совместная деятельность:

выбирать себе партнеров по совместной деятельности;

принимать правила совместной деятельности при работе в парах, группах, составленных педагогическим работником или самостоятельно;

решать совместно задачи поискового и творческого характера;

совместно с педагогическим работником оценивать результаты выполнения общей работы.

Критерии оценивания.

Основным критерием оценивания является динамика формирования навыка чтения и понимания прочитанного у обучающегося в течение года. Приоритет отдается уровню понимания прочитанного. Показатели скорости чтения являются ориентировочными. У обучающихся с анартрией, тяжелой степенью дизартрии, заиканием, брадилалией скорость чтения не учитывается при оценке ответов.

### Содержание обучения. 3 класс:

1. Чтение. Плавное послоговое орфографическое чтение с переходом на чтение целыми словами; чтение про себя (выборочное и сплошное).

2. Библиографическая культура. Книга как особый вид искусства. Книга учебная, художественная, справочная. Элементы книги: содержание или оглавление, титульный лист, иллюстрации. Виды информации в книге: научная, художественная (с опорой на внешние показатели книги, ее справочно-иллюстративный материал). Типы книг (изданий): книга произведение, книга сборник, периодическая печать, справочные издания (словари, энциклопедии). Выбор книг на основе рекомендованного списка, открытого доступа к детским книгам в библиотеке. Алфавитный каталог. Самостоятельное пользование

соответствующими возрасту словарями и справочной литературой.

3. Работа с текстом художественного произведения. Определение последовательности событий (работа над составлением плана). Деление текста на части, озаглавливание их; составление простого тезисного и вопросного плана к прочитанному произведению и пересказ в соответствии с ним. Выбор ключевых (опорных) слов в небольших и простых в содержательном и языковом плане текстах. Поиск в тексте простых средств выразительности (сравнение, олицетворение, метафора). Использование простейших приемов анализа различных видов текстов: установление причинно-следственных связей, определение главной мысли произведения. Распознавание прямого и переносного значения слова, его многозначности в контексте прочитанного текста. Пересказ текста с опорой на план. Осознанное восприятие (при чтении вслух и про себя, при прослушивании и с опорой на иллюстрации) содержания различных видов текстов (описание, повествование, рассуждение), выделение главной мысли и героев произведения, подтекста произведения. Формулирование, основываясь на тексте, простых выводов; понимание текста, с опорой не только на содержащуюся в нем информацию, но и на жанр, структуру, язык.

4. Говорение (культура речевого общения). Ответы на вопросы по содержанию прочитанного. Выразительное чтение, ориентация на знаки препинания. Использование средств выразительности при чтении вслух: интонация, темп, ритм, логические ударения. Выделение логического ударения в предложениях стихотворных текстов. Чтение наизусть небольших стихотворных текстов.

5. Круг детского чтения. Произведения об осени. Природа осенью. Жизнь животных осенью. Труд людей. Проблемы экологии. Отношение человека к природе. Сказки, стихи и рассказы о животных и птицах народов мира. Произведения о зиме, зимнем лесе, реке. Зимние забавы. Труд людей зимой. Отношение людей к природе. Жизнь животных и птиц зимой. Рассказы, стихотворения, сказки и загадки о животных. Отношение человека к животным. Стихотворения, рассказы о России, ее природе, людях. Стихи и очерки о регионе, в которых проживают обучающиеся. Рассказы, стихотворения, сказки, пословицы и загадки о природе весной. Изображения картин пробуждающейся природы. Жизнь животных и птиц весной. Бережное отношение к природе. Стихотворения, рассказы и сказки о лете. Труд людей летом.

6. Литературоведческая пропедевтика (практическое освоение). Накопление, обобщение и систематизация жанровых и тематических литературных впечатлений. Знакомство с жанром басни, его литературным своеобразием в языковом и смысловом плане. Осознание принадлежности литературного произведения к народному или авторскому творчеству. Распознавание особенностей фольклорных форм (сказки, загадки, пословицы, поговорки). Ориентация в жанрах произведений. Введение в активный словарь литературоведческих терминов: персонаж, загадка, стихотворение, рассказ, считалка, небылица, скороговорка, пословица, поговорка, басня. Практическое знакомство с средствами выразительности: рифма, звукопись. Определение авторской позиции и своего отношения к герою и его поступкам.

7. Коммуникативное и речевое развитие. Понимание прочитанных слов с ориентацией на их лексическое и грамматическое значение (подбор соответствующей картинки, показ предмета, признака, действия, устного объяснения значения). Понимание прочитанных слов с ориентацией на их лексическое и грамматическое значение (подбор соответствующей картинки, показ предмета, признака, действия, устного объяснения значения). Понимание прочитанных предложений, в том числе и на основе учета флективных отношений (подбор соответствующей картинки). Понимание простых в содержательном и языковом отношении небольших по объему текстов. Включение в

ситуацию обсуждения прочитанного и реакция на нее соответствующими действиями (ответы на вопросы, нахождение соответствующей иллюстрации, соответствующего эпизода). Работа над пониманием образных выражений, используемых в тексте.

8. Творческая деятельность обучающихся (на основе литературных произведений). Соотношение жизненных наблюдений с читательскими интересами; оценка своих эмоциональных реакций и поступков. Интерпретация текста литературного произведения в творческой деятельности обучающихся: чтение по ролям, инсценирование, драматизация; устное словесное рисование, знакомство с различными способами работы с деформированным текстом и использование их (установление причинно-следственных связей, последовательности событий); создание собственного текста на основе художественного произведения (текст по аналогии) или на основе личного опыта. Развитие умения писать работы по итогам чтения - сочинения-миниатюры о героях произведений.

#### 9. Внеклассное чтение.

Ориентировка в одной книге: определение содержания по названию (автор, заглавие) и иллюстрациям; ответы на вопросы о ком или о чем слушали, читали. Читательские навыки, связанные с работой над текстом: умение выделить законченную по смыслу часть (эпизод) текста и передать ее, воспользовавшись освоенным видом пересказа (с помощью педагогического работника). Ориентировка в группе книг: выбор книги по заданным параметрам. Нравственная оценка ситуаций, поведения и поступков героев. Знание элементов книги: титульный лист, оглавление, предисловие, послесловие. Умение определять примерное содержание незнакомой книги по ее элементам (с помощью педагогического работника): прочитать за неделю произведение объемом 3 - 8 страниц (первое полугодие) и 10 - 15 страниц (к концу второго полугодия); правильно назвать книгу или произведение по памяти и воспроизвести содержание прочитанного, опираясь на вопросы педагогического работника. Знакомство с картотеккой обложек и простейшей каталожной карточкой; формирование умения пользоваться рекомендательным списком и тематической картотеккой. Знакомство с доступными литературными играми и формирование интереса к занятиям литературными играми во внеурочное время.

Метапредметные результаты:

##### 1. Познавательные УУД:

читать доступные по восприятию и небольшие по объему прозаические и стихотворные произведения (без отметочного оценивания);

различать сказочные и реалистические, народные и авторские произведения;

самостоятельно формулировать вопросы к тексту по ходу чтения;

выявлять общность одножанровых народных и авторских текстов;

анализировать текст: определять связь заглавия с содержанием произведения; прогнозировать содержание текста по заглавию, иллюстрациям, опорным словам; делить текст на части, формулировать основную мысль текста;

конструировать простой речевой план текста, восстанавливать нарушенную последовательность;

сравнивать произведения, относящиеся к одной теме, но разным жанрам; произведения одного жанра, но разной тематики.

Работа с информацией:

сравнивать информацию словесную (текст), графическую изобразительную (иллюстрация), звуковую (музыкальное произведение);

подбирать иллюстрации к тексту, соотносить произведения литературы и изобразительного искусства по тематике, настроению;

определение того, что из содержания текста соответствует действительности, а что - нет;

выбирать книгу в библиотеке в соответствии с учебной задачей.

2. Коммуникативные УУД:

читать текст выразительно с соблюдением соответствующей интонации, громкостью речи, темпом речи;

формулировать вопросы по основным событиям текста;

пересказывать текст (подробно);

сочинять простые истории (сказки, рассказы) по аналогии.

3. Регулятивные УУД:

принимать цель чтения, удерживать ее в памяти, использовать в зависимости от учебной задачи вид чтения, контролировать реализацию поставленной задачи чтения;

оценивать качество своего восприятия текста на слух;

выполнять действия контроля и самоконтроля и оценки процесса и результата деятельности, при необходимости вносить коррективы в выполняемые действия.

Совместная деятельность:

участвовать в совместной деятельности: выполнять роли лидера, подчиненного, соблюдать равноправие и дружелюбие;

в коллективной театрализованной деятельности читать по ролям, инсценировать несложные произведения фольклора и художественной литературы; выбирать роль, договариваться о манере ее исполнения в соответствии с общим замыслом;

осуществлять взаимопомощь, проявлять ответственность при выполнении своей части работы, оценивать свой вклад в общее дело.

Критерии оценивания.

При проверке знаний, умений и навыков по разделу "Чтение" учитываются степень понимания прочитанного, техника, выразительность, умение элементарно выразить отношение к прочитанному, умение работать с текстом.

Работа с текстом предполагает: соотнесение содержания текста с иллюстрациями к нему, подбор к иллюстрациям описаний из текста, работа с деформированным текстом, пересказ.

## Содержание обучения. 4 класс:

1. Чтение. Правильное орфоэпическое чтение целыми словами.

2. Библиографическая культура. Книга как особый вид искусства. Книга как источник необходимых знаний. Книга учебная, художественная, справочная. Элементы книги: содержание или оглавление, титульный лист, аннотация, иллюстрации. Виды информации в книге: научная, художественная (с опорой на внешние показатели книги, ее справочно-иллюстративный материал). Типы книг (изданий): книга произведение, книга сборник, собрание сочинений, периодическая печать, справочные издания (справочники, словари, энциклопедии). Выбор книг на основе рекомендованного списка, картотеки, открытого доступа к детским книгам в библиотеке. Алфавитный каталог. Самостоятельное пользование соответствующими возрасту словарями и справочной литературой.

3. Работа с текстом художественного произведения. Герой (персонаж), его описание, характеристика, действия и их значение. Словесный портрет героя как его характеристика. Основные события сюжета, отношение к ним героев. Установление пространственно-временных и причинно-следственных связей между характеристиками и действиями героя. Понимание подтекста и основной идеи произведения. Выявление отношения автора к тому, о чем ведется речь, к литературным персонажам, формулирование и выражение собственного отношения к тексту и его содержанию. Средства художественной выразительности в былине: устойчивые выражения, повторы, гипербола. Устаревшие слова, их место в былине и представление в современной лексике. Анализ смыслового значения, подбор современных синонимов. Использование языкового своеобразие былин при пересказе. Составление самостоятельно или коллективно простого плана текста (план из вопросов, план из предложений текста). Иллюстрации в сказке: назначение, особенности. Прогнозирование содержания, читаемого на основе заголовка, прочитанной части текста. Герой сказки, его описание, характеристика, действия и их значение. Установление пространственно-временных и причинно-следственных связей между характеристиками и действиями героя. Понимание подтекста и основной идеи произведения. Выявление отношения автора к тому, о чем ведется речь, к литературным персонажам, формулирование и выражение собственного отношения к тексту и его содержанию. Средства художественной выразительности в сказке. Языковое своеобразие литературной сказки, сравнение с языковым оформлением народной сказки. Толкование с помощью педагогического работника непонятных слов и выражений через контекст, словообразовательный и морфемный анализ. Использование языкового своеобразие сказок при пересказе. Составление самостоятельно или коллективно простого плана текста (план из вопросов, план из предложений текста). Подробный, частичный, выборочный пересказ. Прогнозирование содержания, читаемого на основе заголовка, прочитанной части текста. Развитие умения работать с заглавием произведения, осмыслением его прямого и скрытого смысла, соотнесение заглавия с содержанием. Самостоятельное придумывание заглавий.

4. Говорение (культура речевого общения). Выразительное чтение. Использование пауз (длинных, коротких) в зависимости от смысла, читаемого в знакомом (предварительно разобранным тексте). Варьирование темпа чтения в зависимости от смысла читаемого. Использование силы голоса для постановки логических ударений и передачи характера текста. Закрепление умения самостоятельно формулировать вопросы к тексту. Заучивание стихотворений наизусть.

5. Круг детского чтения. Былина как эпическая песня о героическом событии. Малые жанры фольклора. Сказки (о животных, бытовые, волшебные). Авторские прозаические и стихотворные сказки. Басни. Наше Отечество, образ родной земли в творчестве писателей и поэтов. Страницы истории России, великие люди и события: образы Александра



Невского, Дмитрия Пожарского, Дмитрия Донского, Александра Суворова, Михаила Кутузова и других выдающихся защитников Отечества в литературе для детей. Отражение нравственной идеи: любовь к Родине. Героическое прошлое России, тема Великой Отечественной войны в произведениях литературы. Осознание понятия: поступок, подвиг. Народная и авторская песня. Литературные сказки А.С. Пушкина в стихах. Лирика, лирические произведения как описание в стихотворной форме чувств поэта, связанных с наблюдениями, описаниями природы. Произведения о взаимоотношениях человека и животных, защита и охрана природы. Тематика произведений о детях, их жизни, играх и занятиях, взаимоотношениях со взрослыми и сверстниками. Стихотворные и прозаические юмористические произведения.

6. Литературоведческая пропедевтика (практическое освоение). Значение устного народного творчества для появления художественной литературы. Собиратели фольклора (А.Н. Афанасьев, В.И. Даль). Народные былинно-сказочные темы в творчестве художников. Отражение в произведениях фольклора нравственных ценностей, быта и культуры народов мира.

Малые жанры фольклора (назначение, сравнение, классификация). Виды сказок: о животных, бытовые, волшебные. Сходство фольклорных произведений разных народов по тематике, художественным образам и форме ("бродячие" сюжеты). Связь литературной сказки с фольклорной: народная речь - особенность авторской сказки. Представление о басне как лиро-эпическом жанре. Аллегория в баснях. Понятие исторической песни. Средства художественной выразительности в стихотворном произведении (сравнение, эпитет, олицетворение, метафора). Авторские приемы создания художественного образа в лирике. Репродукция картины как иллюстрация к лирическому произведению. Средства выразительности текста юмористического содержания: гипербола. Формирование представления об условности литературного творения, его отличия от реальности.

7. Творческая деятельность обучающихся (на основе литературных произведений). Интерпретация текста литературного произведения в творческой деятельности обучающихся: чтение по ролям, инсценирование, драматизация; устное словесное рисование, использование различных способов работы с деформированным текстом (установление причинно-следственных связей, последовательности событий); создание собственного текста на основе художественного произведения (текст по аналогии), репродукций картин художников, по серии иллюстраций к произведению или на основе личного опыта. Планирование своих действий в соответствии с поставленной целью (например, участие в проектной деятельности). Развитие умения писать работы по итогам чтения - сочинения-миниатюры о сказочных героях. Этапы подготовки к сочинению: обдумывание и обсуждение темы, формулирование главной мысли сочинения, коллективное и индивидуальное составление плана.

Метапредметные результаты:

1. Познавательные УУД:

читать вслух целыми словами без пропусков и перестановок букв и слогов доступные по восприятию и небольшие по объему прозаические и стихотворные произведения (без отметочного оценивания);

читать про себя (молча), оценивать свое чтение с точки зрения понимания и запоминания текста;

анализировать текст: определять главную мысль, обосновывать принадлежность к

жанру, определять тему и главную мысль, находить в тексте заданный эпизод, устанавливать взаимосвязь между событиями, эпизодами текста;

характеризовать героя и давать оценку его поступкам;

составлять план (вопросный, номинативный, цитатный) текста, дополнять и восстанавливать нарушенную последовательность;

исследовать текст: находить средства художественной выразительности (сравнение, эпитет, олицетворение, метафора), описания в произведениях разных жанров.

Работа с информацией:

использовать справочную информацию для получения дополнительной информации в соответствии с учебной задачей;

характеризовать произведение по его элементам (автор, заголовок, жанр, главные герои, основная мысль и идея текста);

выбирать книгу в библиотеке в соответствии с учебной задачей.

2. Коммуникативные УУД:

соблюдать правила речевого этикета в учебном диалоге, отвечать и задавать вопросы к учебным и художественным текстам;

пересказывать текст в соответствии с учебной задачей;

рассказывать о тематике детской литературы, о любимом писателе и его произведениях;

оценивать мнение авторов о героях и свое отношение к ним;

сочинять небольшие тексты повествовательного и описательного характера по наблюдениям, на заданную тему.

3. Регулятивные УУД:

понимать значение чтения для самообразования и саморазвития; самостоятельно организовывать читательскую деятельность во время досуга;

определять цель выразительного исполнения и работы с текстом;

оценивать выступление (свое и одноклассников) с точки зрения передачи настроения, особенностей произведения и героев;

осуществлять контроль процесса и результата деятельности, устанавливать причины возникших ошибок и трудностей, проявлять способность предвидеть их в предстоящей работе.

Совместная деятельность:

участвовать в театрализованной деятельности: инсценировании и драматизации (читать по ролям, разыгрывать сценки); соблюдать правила взаимодействия;

ответственно относиться к своим обязанностям в процессе совместной деятельности, оценивать свой вклад в общее дело.

Критерии оценивания.

При проверке знаний, умений и навыков по разделу "Чтение" учитываются степень понимания прочитанного, техника, выразительность, умение элементарно выразить отношение к прочитанному, умение работать с текстом.

Работа с текстом предполагает: соотнесение содержания текста с иллюстрациями к нему, подбор к иллюстрациям описаний из текста, работа с деформированным текстом, пересказ.

## **Окружающий мир.**

### **Пояснительная записка.**

Рабочая программа по предмету "Окружающий мир" на уровне начального общего образования обучающихся с ТНР составлена на основе требований к результатам освоения АООП НОО, установленными ФГОС НОО обучающихся с ОВЗ, федеральной программы воспитания.

Учебный предмет "Окружающий мир" предметной области "Обществознание и естествознание" несет в себе большой развивающий потенциал: у обучающихся формируются предпосылки научного мировоззрения, познавательные интересы и способности, создаются условия для самопознания и саморазвития.

Общая цель учебного предмета "Окружающий мир" заключается в формировании начальных знаний о природе и обществе - предпосылок для изучения широкого спектра учебных предметов в основной школе.

Изучение предмета "Окружающий мир", интегрирующего знания о природе, предметном мире, обществе и взаимодействии людей в нем, соответствует потребностям и интересам обучающихся младшего школьного возраста с ТНР.

Основные задачи учебного предмета "Окружающий мир" состоят в следующем:

формирование научного мировоззрения обучающихся;

овладение основными представлениями об окружающем мире;

формирование умений использовать знания об окружающем мире, о живой и неживой природе на основе систематических наблюдений за явлениями природы для осмысленной и самостоятельной организации безопасной жизни в конкретных природных и климатических условиях;

развитие активности, любознательности и разумной предприимчивости во взаимодействии с миром живой и неживой природы;

формирование знаний о человеке, развитие представлений о себе и круге близких людей, осознание общности и различий с другими;

овладение первоначальными представлениями о социальной жизни: профессиональных и социальных ролях людей, об истории своей большой и малой Родины;

формирование представлений об обязанностях и правах самого обучающегося, его роли ученика и члена своей семьи, растущего гражданина своего государства, труженика;

формирование умения взаимодействовать со взрослыми и сверстниками, выбирая адекватную дистанцию и формы контакта, сопереживать другим и делать самостоятельный моральный выбор в обыденных ситуациях;

практическое усвоение социальных ритуалов и форм социального взаимодействия, соответствующих возрасту и полу обучающегося, требованиям его безопасности, продуктивного взаимодействия с другими людьми, трудового взаимодействия;

развитие стремления к достижениям в учебе, труде, поиску друзей, способности к организации личного пространства и времени (учебного и свободного), стремления задумываться о будущем;

овладение знаниями о характере труда людей, связанного с использованием природы;

формирование модели безопасного поведения в условиях повседневной жизни и в различных опасных и чрезвычайных ситуациях;

формирование психологической культуры и компетенции для обеспечения эффективного и безопасного взаимодействия в социуме;

развитие понимания взаимосвязи и взаимозависимости жизнедеятельности человека и окружающей среды;

сенсорное развитие обучающихся с ТНР;

развитие процессов обобщения, систематизации, логического мышления, основываясь на анализе явлений природы и опосредуя их речью;

развитие речи обучающихся;

совершенствование познавательной функции речи;

овладение знаниями о мероприятиях по охране природы на основе анализа конкретной деятельности в данной местности (крае, республике);

воспитание гуманного отношения к живой и неживой природе, чувства милосердия, стремления к бережному отношению и охране природы;

ознакомление обучающихся с необходимыми гигиеническими знаниями, формирование представлений о значении гигиенических навыков для здоровья и деятельности человека, формирование у обучающихся навыков личной и общественной гигиены.

Специфика учебного предмета "Окружающий мир" заключается в ярко выраженном интегрированном характере, обеспечивающем овладение природоведческими, обществоведческими, историческими знаниями, необходимыми для целостного и системного видения мира в его важнейших взаимосвязях.

Краеведческий принцип учитывается и при изучении сельскохозяйственного и промышленного производства.

Содержание обучения.

Структуру учебного предмета "Окружающий мир" составляют следующие разделы: "Человек и природа", "Человек и общество", "Правила безопасной жизни":

## 1. Человек и природа.

Природные объекты и предметы, созданные человеком. Неживая и живая природа. Признаки предметов (цвет, форма, сравнительные размеры). Примеры явлений природы: смена времен года, снегопад, листопад, перелеты птиц, смена времени суток, рассвет, закат, ветер, дождь, гроза.

Вещество. Разнообразие веществ в окружающем мире. Примеры веществ: соль, сахар, вода, природный газ. Твердые тела, жидкости, газы. Простейшие практические работы с веществами, жидкостями, газами.

Звезды и планеты. Солнце. Ближайшая к нам звезда, источник света и тепла для всего живого на Земле. Земля - планета, общее представление о форме и размерах Земли. Глобус как модель Земли. Географическая карта и план. Материки и океаны, их названия, расположение на глобусе и карте. Важнейшие природные объекты своей страны, района. Ориентирование на местности. Компас.

Смена дня и ночи на Земле. Вращение Земли как причина смены дня и ночи. Времена года, их особенности (на основе наблюдений). Обращение Земли вокруг Солнца как причина смены времен года. Смена времен года в родном крае на основе наблюдений.

Погода, ее составляющие (температура воздуха, облачность, осадки, ветер). Наблюдение за погодой своего края. Предсказание погоды и его значение в жизни людей.

Формы земной поверхности: равнины, горы, холмы, овраги (общее представление, условное обозначение равнин и гор на карте). Особенности поверхности родного края (краткая характеристика на основе наблюдений).

Водоемы, их разнообразие (океан, море, река, озеро, пруд); использование человеком. Водоемы родного края (названия, краткая характеристика на основе наблюдений).

Воздух - смесь газов. Свойства воздуха. Значение воздуха для растений, животных, человека.

Вода. Свойства воды. Состояния воды, ее распространение в природе, значение для живых организмов и хозяйственной жизни человека. Круговорот воды в природе.

Полезные ископаемые, их значение в хозяйстве человека, бережное отношение людей к полезным ископаемым. Полезные ископаемые родного края (2 - 3 примера).

Почва, ее состав, значение для живой природы и для хозяйственной жизни человека.

Растения, их разнообразие, части растения (корень, стебель, лист, цветок, плод, семя). Условия, необходимые для жизни растения (свет, тепло, воздух, вода). Наблюдение роста растений, фиксация изменений. Деревья, кустарники, травы. Дикорастущие и культурные растения. Роль растений в природе и жизни людей, бережное отношение человека к растениям. Растения родного края, названия и краткая характеристика на основе наблюдений.

Грибы: съедобные и ядовитые. Правила сбора грибов.

Животные, их разнообразие. Условия, необходимые для жизни животных (воздух, вода, тепло, пища). Насекомые, рыбы, птицы, звери, их отличия. Особенности питания разных животных (хищные, растительноядные, всеядные). Размножение животных (насекомые, рыбы, птицы, звери). Дикие и домашние животные. Роль животных в природе и жизни людей, бережное отношение человека к животным. Животные родного края, их названия, краткая характеристика на основе наблюдений.

Лес, луг, водоем - единство живой и неживой природы (солнечный свет, воздух, вода, почва, растения, животные). Круговорот веществ. Взаимосвязи в природном сообществе: растения - пища и укрытие для животных; животные - распространители плодов и семян растений. Влияние человека на природные сообщества. Природные сообщества родного края (2 - 3 примера на основе наблюдений).

Природные зоны России: общее представление, основные природные зоны (климат, растительный и животный мир, особенности труда и быта людей, влияние человека на природу изучаемых зон, охрана природы).

Человек как часть природы. Зависимость жизни человека от природы. Этическое и эстетическое значение природы в жизни человека. Освоение человеком законов жизни природы посредством практической деятельности. Народный календарь (приметы, поговорки, пословицы), определяющий сезонный труд людей.

Положительное и отрицательное влияние деятельности человека на природу (в том числе на примере окружающей местности). Правила поведения в природе. Охрана природных богатств: воды, воздуха, полезных ископаемых, растительного и животного мира. Заповедники, национальные парки, их роль в охране природы. Красная книга России, ее значение, отдельные представители растений и животных Красной книги. Посильное участие в охране природы. Личная ответственность каждого человека за сохранность природы.

Общее представление о строении тела человека. Системы органов (опорно-двигательная, пищеварительная, дыхательная, кровеносная, нервная, органы чувств), их роль в жизнедеятельности организма. Гигиена систем органов. Измерение температуры тела человека, частоты пульса. Личная ответственность каждого человека за состояние своего здоровья и здоровья окружающих его людей. Внимание, уважительное отношение к людям с ограниченными возможностями здоровья, забота о них.

## 2. Человек и общество.

Общество - совокупность людей, которые объединены общей культурой и связаны друг с другом совместной деятельностью во имя общей цели. Духовно-нравственные и культурные ценности - основа жизнеспособности общества.

Человек - член общества, носитель и создатель культуры. Понимание того, как складывается и развивается культура общества и каждого его члена. Общее представление о вкладе в культуру человечества традиций и религиозных воззрений разных народов. Взаимоотношения человека с другими людьми. Культура общения с представителями разных национальностей, социальных групп: проявление уважения, взаимопомощи, умения прислушиваться к чужому мнению. Внутренний мир человека: общее представление о человеческих свойствах и качествах.

Семья - самое близкое окружение человека. Семейные традиции. Взаимоотношения в семье и взаимопомощь членов семьи. Оказание посильной помощи взрослым. Забота о

детях, престарелых, больных - долг каждого человека. Хозяйство семьи. Родословная. Имена и фамилии членов семьи. Составление схемы родословного древа, истории семьи. Духовно-нравственные ценности в семейной культуре народов России и мира.

Младший школьник. Правила поведения в школе, на уроке. Обращение к педагогическому работнику. Оценка великой миссии учителя в культуре народов России и мира. Классный, школьный коллектив, совместная учеба, игры, отдых. Составление режима дня школьника.

Друзья, взаимоотношения между ними; ценность дружбы, согласия, взаимной помощи. Правила взаимоотношений со взрослыми, сверстниками, культура поведения в школе и других общественных местах. Внимание к сверстникам, одноклассникам, плохо владеющим русским языком, помощь им в ориентации в учебной среде и окружающей обстановке.

Значение труда в жизни человека и общества. Трудолюбие как общественно значимая ценность в культуре народов России и мира. Профессии людей. Личная ответственность человека за результаты своего труда и профессиональное мастерство.

Общественный транспорт. Транспорт города или села. Наземный, воздушный и водный транспорт. Правила пользования транспортом. Средства связи: почта, телеграф, телефон, электронная почта, аудио- и видеочаты, форум.

Средства массовой информации: радио, телевидение, пресса, Интернет. Избирательность при пользовании средствами массовой информации в целях сохранения духовно-нравственного здоровья.

Наша Родина - Россия, Российская Федерация. Ценностно-смысловое содержание понятий "Родина", "Отечество", "Отчизна". Государственная символика России: Государственный герб России, Государственный флаг России, Государственный гимн России, правила поведения при прослушивании гимна. [Конституция](#) - Основной закон Российской Федерации. Права ребенка.

Президент Российской Федерации - глава государства. Ответственность главы государства за социальное и духовно-нравственное благополучие граждан.

Праздник в жизни общества как средство укрепления общественной солидарности и упрочения духовно-нравственных связей между соотечественниками. Новый год, Рождество, День защитника Отечества, 8 марта, День весны и труда, День Победы, День России, День защиты детей, День народного единства, День Конституции. Праздники и памятные даты своего региона. Оформление плаката или стенной газеты к общественному празднику.

Россия на карте, государственная граница России.

Москва - столица России. Святыни Москвы - святыни России. Достопримечательности Москвы: Кремль, Красная площадь, Большой театр. Характеристика отдельных исторических событий, связанных с Москвой (основание Москвы, строительство Кремля). Герб Москвы. Расположение Москвы на карте.

Города России. Санкт-Петербург: достопримечательности (Зимний дворец, памятник Петру I - Медный всадник, разводные мосты через Неву), города Золотого кольца (по выбору).

Главный город родного края: достопримечательности, история и характеристика отдельных исторических событий, связанных с ним.

Россия - многонациональная страна. Народы, населяющие Россию, их обычаи, характерные особенности быта (по выбору).

Родной край - частица России. Родной город (населенный пункт), регион (область, край, республика): название, основные достопримечательности; музеи, театры, спортивные комплексы. Особенности труда людей родного края, их профессии. Названия разных народов, проживающих в данной местности, их обычаи, характерные особенности быта. Важные сведения из истории родного края. Святыни родного края. Проведение дня памяти выдающегося земляка.

### 3. Правила безопасной жизни.

Ценность здоровья и здорового образа жизни.

Режим дня обучающегося, чередование труда и отдыха в режиме дня; личная гигиена. Физическая культура, закаливание, игры на воздухе как условие сохранения и укрепления здоровья. Личная ответственность каждого человека за сохранение и укрепление своего физического и нравственного здоровья. Номера телефонов экстренной помощи. Первая помощь при легких травмах (ушиб, порез, ожог), обморожении, перегреве.

Дорога от дома до школы, правила безопасного поведения на дорогах, в лесу, на водоеме в разное время года. Правила пожарной безопасности, основные правила обращения с газом, электричеством, водой.

Правила безопасного поведения в природе.

Забота о здоровье и безопасности окружающих людей - нравственный долг каждого человека.

В предмете "Окружающий мир" возможно реализовывать модульно курс "Основы безопасности жизнедеятельности" (включая правила дорожного движения).

Также в содержание учебного предмета "Окружающий мир" входят темы: "Сезонные изменения в природе", "Ориентировка на местности", "Природа нашего края", "Организм человека и охрана его здоровья".

Изучение темы "Сезонные изменения в природе" осуществляется в определенной логической последовательности, отражающей реальную связь явлений природы: изменения, происходящие в неживой природе, изменения в жизни растений, охрана растений, изменения в жизни животных, охрана животных, сезонный труд людей, охрана и укрепление здоровья людей. При этом обучающиеся должны не только обращать внимание на сезонные изменения, но и усвоить закономерные связи между происходящими в природе изменениями неживой природы и изменениями в жизни растений и животных, что, в свою очередь, обуславливает изменения поведения и трудовой деятельности человека.

По теме "Ориентировка на местности" программой предусмотрено овладение основными способами ориентировки, выполнение практической деятельности по нахождению направлений на местности, знакомство с устройством компаса.

Изучение темы "Природа нашего края" предполагает знакомство с природой области



(края, республики) в следующей последовательности: неживая природа, недра, почва, водоемы; живая природа: растения и их охрана, животные и их охрана, трудовая деятельность людей, использование природных богатств.

Особое внимание уделяется изучению темы "Организм человека и охрана его здоровья". Усвоение элементарных знаний об организме человека, органах и их функциях создает фундамент понимания необходимости личной и общественной гигиены, сохранения и укрепления здоровья обучающихся.

### **Содержание обучения. 1 (дополнительный) класс.**

Особенности урока "Окружающий мир". Практическое усвоение понятия "окружающий мир".

Изменения, произошедшие в жизни детей с приходом в школу. Знакомство с классом, рабочим местом, со школой. Расположение классов и других помещений. Закрепление элементарных пространственных представлений (справа - слева, сверху - снизу).

Культура общения в семье, в школе, в общественных местах.

Педагогические работники, одноклассники, друзья, ценность добрых, уважительных отношений с ними. Обращение к педагогическому работнику, одноклассникам. Правила поведения в классе, в школе.

Учебный труд, школьные принадлежности, обязанности ученика, организация рабочего места в школе и дома (порядок, освещение, свежий воздух).

Внешний вид и соблюдение личной гигиены. Разнообразие уроков, их расписание. Здоровое питание. Правильный выбор одежды. Режим дня младшего школьника, чередование труда и отдыха. Практическое представление о времени как основа планирования режима дня. Части суток.

Семья - самое близкое окружение человека. Имя, отчество, фамилия обучающегося, членов его семьи. Взаимоотношения в семье, забота членов семьи друг о друге.

Место, где я живу (дом, улица, город, страна). Мой адрес. Занятия и профессии людей. Правила безопасного поведения на улице. Знакомство с дорожными знаками.

Родина - эта наша страна Россия и наша малая родина. Государственная символика России: Государственный герб России, Государственный флаг России. Праздники и традиции страны.

Мир, в котором я живу. Что нас окружает. Природа живая (человек, животные, растения, грибы). Отличие живой природы от неживой. Явления природы (снегопад, дождь, гроза, рассвет, закат, ветер). Погода, ее составляющие (температура воздуха, осадки, облачность). Определение изменения температуры воздуха с помощью термометра.

Сезонные изменения в природе. Причины сезонных изменений. Времена года (осень, зима, весна, лето), их характеристики и основные признаки.

Растения. Ядовитые растения и грибы. Комнатные растения и уход за ними. Деревья, кустарники, цветы. Жизненный цикл растения (цветка) - базовые представления. Животные как часть живой природы. Звери как часть животного мира. Домашние и дикие животные. Редкие и исчезающие животные, занесенные в Красную книгу. Птицы как часть животного

мира. Птицы домашние и дикие. Насекомые как часть животного мира. Полезные и вредные насекомые. Профессии людей, связанные с насекомыми. Рыбы как часть животного мира. Рыбы речные и морские. Профессии, связанные с выловом рыбы. Опасные рыбы.

Человек и природа. Значение неживой и живой природы в жизни человека. Использование человеком богатств природы. Бережное отношение к окружающему миру.

Значение труда в жизни человека и общества. Профессии людей, связанные с природой, обществом. Сезонные изменения труда человека.

Наша Земля. Разные страны и разный климат. Представление о Земле как о планете. Солнце как источник тепла. Наблюдение за сезонными изменениями светового дня. Дневное и ночное небо. Солнце, Луна. Звезды. Смена времен года - обобщение представлений. Связь времен года с вращением Земли вокруг Солнца. Связь изменений в живой и неживой природе с Солнцем.

Чистота рек и морей. Экология - основные представления. Связь человека и природы. Как беречь природу. Почему это нужно делать? Роль человека в защите природы. Откуда мы берем воду? Понятие питьевой воды. Зачем мыть овощи и фрукты. Почему мы моем руки. Понятие о гигиене. Транспорт человека и его влияние на экологию. Виды транспорта. Откуда берется мусор? Как перерабатывают мусор? Как сберечь наш родной край? Проблемы экологии родного края

Человек и безопасность. Опасные ситуации дома и на улице. На улице в безопасности. Правила безопасности дома и в школе. Телефоны экстренной помощи. Безопасное питание. Здоровый образ жизни. Компьютер и Интернет. Правила безопасности. Режим дня и гаджеты. Я берегу глаза.

## **Содержание обучения. 1 класс.**

Особенности урока "Окружающий мир". Условные знаки как источник информации.

Школа, школьные помещения, класс, организация рабочего места, пришкольный участок. Правила поведения в классе, в школе, на пришкольном участке. Педагогические работники, одноклассники, друзья. Учебный труд, школьные принадлежности, обязанности ученика. Дни недели, расписание уроков. Режим дня школьника.

Семья - самое близкое окружение человека. Имя, отчество, фамилия обучающегося, членов его семьи. Взаимоотношения в семье, забота членов семьи друг о друге.

Культура общения (в семье, в школе, в общественных местах), ценность добрых, уважительных отношений с окружающими людьми.

Безопасный путь от дома до школы. Правила безопасного поведения на улице (сигналы светофора, дорожные знаки), в транспорте. Виды транспорта. Правила поведения в транспорте.

Уроки здоровья. Внешний вид и соблюдение личной гигиены, уход за одеждой. Тело человека и его развитие (осанка, гибкость, необходимость физических упражнений). Здоровое питание. Правильный выбор одежды. Важность здорового сна (правила поведения перед сном).

Родина - эта наша страна Россия и наша малая родина. Государственная символика России: Государственный герб России, Государственный флаг России, Государственный

гимн России, правила поведения при прослушивании гимна. Россия на карте мира. Первоначальные сведения о народах России, ее столице, о своей малой родине. Занятия и профессии людей. Основные государственные праздники.

Мир, в котором я живу. Объекты окружающего мира: природные и созданные человеком; отличие живой природы и неживой.

Наша Земля. Глобус - модель Земли. Солнце и другие звезды. Смена времен года. Связь времен года с вращением Земли вокруг Солнца. Дневное и ночное небо. Сезонные изменения светового дня. Луна - естественный спутник Земли. Сезонные изменения в природе. Явления природы, погода. Определение температуры воздуха с помощью термометра. Причины сезонных изменений. Времена года (осень, зима, весна, лето), их характеристики и основные признаки. Сезонные изменения труда человека. Значение труда в жизни человека и общества.

Разнообразие растений. Условия, необходимые для их роста и развития (влажность, тепло, воздух, свет, почва). Строение растений (корень, стебель, лист, цветок, плод, семя) на примере цветкового растения.

Деревья, кустарники, травянистые растения, их отличительные признаки. Хвойные и лиственные деревья, их разнообразие. Ядовитые растения. Растения родного края (пришкольного участка, парка, леса).

Дикорастущие и культурные растения. Чем они отличаются друг от друга. Где и как люди выращивают культурные растения, что из них изготавливают. Разнообразие растений сада, огорода, поля. Хлебные зерновые культуры. Труд хлебороба. Уважительное отношение к хлебу. Растения клумбы.

Комнатные растения, их разнообразие и правила ухода за ними.

Разнообразие грибов. Условия, необходимые для их роста и развития (влажность, тепло, питательные вещества). Строение шляпочного гриба (шляпка, ножка, грибница). Съедобные и несъедобные грибы. Опасность отравления ядовитыми грибами. Правила сбора грибов.

Разнообразие животных. Группы животных (звери, птицы, рыбы, насекомые). Среда их обитания. Условия, необходимые для жизни животных. Способы питания разных животных. Дикие и домашние животные. Для чего человек разводит домашних животных. Домашние питомцы, уход за ними. Значение животных для природы и человека, бережное отношение к ним.

Важность сохранения дикорастущих растений и диких животных. Красная книга. Наиболее распространенные животные разных групп, обитающие в родном краю (название, краткая характеристика на основе наблюдений). Растения и животные родного края, занесенные в Красную книгу России (региона).

Начальные сведения об экологии. Связь человека и природы. Роль человека в защите природы. Проблемы экологии родного края.

Человек и безопасность. Опасные ситуации дома и на улице. Правила безопасности дома и в школе. Телефоны экстренной помощи. Компьютер и Интернет - правила безопасности. Средства связи и безопасность. Средства массовой информации и безопасность. Правила безопасного поведения в природе.

## **Содержание обучения. 2 класс.**

Человек как часть живой природы и разумное существо. Здоровье человека, основные условия и способы его сохранения и укрепления. Значение для здоровья режима дня, закаливания, физических упражнений, спорта, прогулок на природе.

Органы чувств, важность сохранения их здоровья. Оказание первой помощи при легких травмах (порез, ушиб, ожог, обморожение). Использование целебных свойств растений.

Личная гигиена школьника, поддержание чистоты и порядка в помещениях - залог здоровья.

Важность знания правил безопасной жизни. Правила безопасного поведения в природе и дома (ядовитые растения, грибы, встреча с опасными животными; безопасное пользование бытовыми электрическими приборами, правила обращения с газом, водой, противопожарная безопасность). Правила поведения с незнакомыми людьми. Телефоны экстренной помощи.

Кто и как изучает природу. Ученые, изучающие живую и неживую природу. Значение наблюдений и эксперимента в изучении законов природы.

Природные явления, происходящие в живой и неживой природе. Способы их изучения. Объекты и явления неживой природы, наблюдаемые на дневном небе. Образование облаков, их разнообразие. Перистые, кучевые, слоистые облака, грозовые тучи.

Что изучает наука астрономия. Первые представления о небесных телах. Звезды - раскаленные космические тела. Солнце - ближайшая к Земле звезда, источник света и тепла для растений, животных, человека. Опасность солнечного ожога и теплового удара. Правила безопасного поведения под солнечными лучами. Почитание Солнца древними народами, его образ в произведениях народного творчества.

Космические объекты и явления, наблюдаемые на ночном небе. Звезды и созвездия. Кометы, метеоры, метеориты. Красота ночного неба. Планеты - холодные космические тела. Земля - планета. Общие представления о ее форме, размерах и движении. Вращение Земли вокруг оси как причина смены дня и ночи, обращение вокруг Солнца - причина смены времен года.

Глобус - модель Земли. Представления древних о Земле. Первый полет человека вокруг Земли, первый космонавт мира Ю.А. Гагарин. Вид Земли из космоса.

Луна - естественный спутник Земли. Движение Луны вокруг Земли как причина изменения ее видимой формы в течение месяца (фазы Луны).

Первые космические полеты на Луну. Общие представления о Солнечной системе, ее составе и разнообразии планет.

Что изучает наука география. Соотношение воды и суши на земной поверхности.

Материки и океаны Земли, их число, названия, расположение на глобусе и карте полушарий.

Формы земной суши: горы, равнины, их разнообразие, условное обозначение на карте.

Холм, части холма. Овраги, их образование и борьба с ними. Разнообразие гор. Горы и люди. Правила безопасного поведения в горах.

Вулканы, опасность их извержения. Изменение и загрязнение суши людьми: карьеры и отвалы, свалки из пустых пород.

Вода на Земле. Группы водоемов: естественные и искусственные; с пресной и соленой водой. Естественные водоемы: океан, море, озеро, река.

Море и его значение для людей и природы. Морская вода, волны, опасность купания в море. Озеро - замкнутый водоем. Каспийское море - самое большое озеро мира. Байкал - глубочайшее озеро мира, жемчужина России.

Река - постоянный водный поток. Части реки: исток, притоки, устье. Реки и люди. Болото, его значение для рек. Искусственные водоемы: пруд, водохранилище, канал. Источники питьевой воды, важность сохранения их чистоты. Необходимость экономного расходования воды в быту. Проблема загрязнения (очистки) водоемов. Правила безопасного поведения на водоемах.

Важность сохранения красоты и чистоты природы. Формы суши и виды водоемов родного края. Красота природных пейзажей в произведениях поэтов, писателей, художников, композиторов.

Многообразие растений. Деревья, кустарники, травы. Дикорастущие и культурные растения. Связи в природе. Годовой ход изменений в жизни растений. Многообразие животных. Насекомые, рыбы, птицы, звери, земноводные, пресмыкающиеся: общая характеристика внешних признаков. Связи в природе. Годовой ход изменений в жизни животных.

Общество - совокупность людей, объединенных общей культурой и совместной деятельностью. Человек - член общества. Значение труда для человека и общества.

Разнообразие профессий: строители, инженеры, конструкторы, программисты, ученые, деятели литературы и искусства. Важность и необходимость профессии эколога в современном мире. Роль учителя в жизни каждого человека. Наиболее распространенные профессии в городе, селе (в своем регионе).

Культура общения людей, правила этикета. Важность вежливого, уважительного отношения к окружающим. Эмоциональное состояние человека, проявление чувств. Друзья, взаимоотношения с ними. Физическая и духовная красота человека.

Семья - ячейка общества, его основа. Члены семьи, родственники. Имя, отчество, фамилия, их происхождение. Родословная семьи (предки, ближайшие поколения). Место работы членов семьи, их профессии. Домашнее хозяйство, семейный бюджет. Взаимоотношения в семье, забота членов семьи друг о друге. Обязанности ребенка в семье (забота о младших, стариках, больных, помощь взрослым). Труд, отдых, семейные праздники. Семейные традиции и реликвии.

Наша Родина - Россия. Родина, соотечественники. Россия - одно из крупнейших по территории государств мира. Государственная граница России, ее сухопутные и морские границы. Российская Федерация - многонациональное государство. Народы, населяющие нашу страну, их национальные традиции (на примере народов родного края). Уважительное отношение к своему и другим народам. Русский язык - государственный язык России. Государственные символы России: флаг, герб, гимн. Правила поведения при

прослушивании гимна. **Конституция** - основной закон Российской Федерации. Права и обязанности граждан. Права ребенка. Президент Российской Федерации - глава государства.

Праздник и его значение в жизни общества. Государственные праздники: Новый год, Рождество, День защитника Отечества, День Победы, День Весны и Труда, День России, День народного единства. Профессиональные праздники.

Дни охраны природы. Праздники и памятные даты своего региона.

Москва - столица России, центр управления государством. Расположение Москвы на карте России. Некоторые достопримечательности столицы России (Кремль, Московский университет, московское метро, Большой театр, храм Христа Спасителя).

Российские города (города-миллионеры, города-герои, города воинской славы, древние города). Общее представление о гербах городов. Санкт-Петербург и его достопримечательности (Зимний дворец, памятник Петру I - Медный всадник, разводные мосты через Неву). Горожане и селяне. Условия жизни в городе (на селе). Промышленные и жилые районы города. Культурные центры города (библиотеки, музеи, театры, стадионы).

Проблемы современного города (транспорт, переработка отходов, чистота). Проблема загрязнения окружающей среды. Опасность пребывания на свалках. Важность озеленения городов.

Значение транспорта в жизни общества. Виды транспорта. Правила пользования транспортом. Экологические проблемы города, связанные с транспортом. Экологически чистые виды транспорта.

Родной край. Родной город (поселок). Достопримечательности и исторические памятники родного города (поселка). Расположение родного края, его центра, родного города на карте

Человек - творец. Человек - создатель и носитель культуры. Талант и трудолюбие. Творчество и мастерство человека. Музеи, их значение в жизни общества. Исторический, краеведческий, политехнический и другие музеи, их экспонаты. Музеи под открытым небом. Коллекции старинных предметов быта: одежды, обуви, домашней утвари, светильников.

Значение письменности, счета, средств связи в жизни людей. Бережное отношение к книге. Старинные и современные средства письменности, счета, связи. Почта, телеграф, мобильный телефон, компьютер, электронная почта, радио, телевидение, пресса, Интернет.

Мир искусства. Виды художественного творчества: литература, музыка, живопись, скульптура, театр, кино. Образы природных пейзажей, времен года в искусстве: в поэзии, на художественных полотнах. Художественные музеи - хранилища произведений искусства. Эрмитаж, Третьяковская галерея - крупнейшие музеи страны. Красота природная и рукотворная. Симметричные и несимметричные предметы окружающего мира. Линия и центр симметрии. Использование разных видов симметрии в творениях человека (в архитектурных сооружениях, узорах одежды, предметах быта).

Памятники культуры на ближайших улицах родного города (села), важность бережного отношения к ним. Природные материалы, используемые человеком для своих изделий. Красота изделий народных мастеров. Национальные узоры в одежде и предметах быта народов России. Увлечение коллекционированием (домашний музей).

Что находится во дворах домов. Бережное отношение к строениям и растениям родного двора (школьного двора). Городские парки. Культура поведения в парке. Памятники культуры на ближайших улицах родного города (села). Бережное отношение к памятникам культуры.

### **Содержание обучения. 3 класс.**

Разнообразие изменений в окружающем мире. Наблюдения - источник знаний о природе и обществе, способ их изучения. Разнообразие изменений, происходящих в природе, в жизни человека, в обществе.

Смена дня и ночи, смена времен года как пример периодически повторяющихся природных явлений. Изменение положения Солнца на небе и длительности светового дня в течение года как причина изменений в неживой и живой природе.

Календарное и астрономическое начало сезонов, особые дни года: 21 марта, 22 июня, 23 сентября, 22 декабря. Отличие годового календаря земледельца, составленного нашими предками, от современного календаря.

Атмосферные явления (облачность, осадки, радуга, ветер), наблюдения за ними, их условные обозначения. Общее представление о чрезвычайных погодных явлениях (грозы, ураганы, цунами). Правила безопасного поведения во время грозы.

Погода и ее составляющие: температура воздуха, состояние облачности, осадки, скорость ветра. Термометр. Измерение температуры воздуха. Прогноз погоды и его важность для жизнедеятельности человека.

Профессия метеоролог. Современная метеослужба.

Дневник наблюдений за погодой. Систематические наблюдения за природными явлениями, их отражение в народных приметах, поговорках (на местном материале).

Сезонные изменения в природе. Сезонные явления в природе.

Осенние месяцы. Осенние изменения в неживой и живой природе (снижение высоты Солнца над горизонтом, уменьшение продолжительности дня, похолодание, заморозки, дожди, изменение окраски листьев, листопад, перелеты птиц, линька животных). Осенние заботы в жизни человека.

Изменения в неживой и живой природе в зимние месяцы: низкое положение Солнца над горизонтом, короткая продолжительность дня; мороз, снегопад, снеговой покров, ледостав, изморозь. Зимний период в жизни растений и животных. Забота человека о сохранности растений и животных зимой.

Изменения в неживой и живой природе весной: более высокое положение Солнца над горизонтом, увеличение продолжительности дня; повышение температуры воздуха, таяние снега и льда, сокодвижение растений, разворачивание листьев, первоцветы, появление потомства у диких и домашних животных, прилет и гнездование птиц, высидывание птенцов. Весенние заботы человека.

Изменения в неживой и живой природе с приходом лета.

Осень, зима, весна в жизни наших предков, их повседневные заботы, традиции, обычаи, праздники. Времена года в произведениях литературы и искусства.

Тела и вещества, их свойства. Понятия "тело" и "вещество". Разнообразие тел и веществ. Свойства веществ. Твердое, жидкое, газообразное состояния вещества. Общее представление о строении веществ, их мельчайших частицах.

Увеличительные приборы (лупа, микроскоп), открытия, сделанные с их помощью. Клеточное строение живых организмов. Простейшие, бактерии. Защита организма от болезнетворных бактерий.

Воздух и его значение для живых существ. Физические свойства воздуха, его состав. Воздух - смесь газов (азот, кислород, углекислый газ и другие газы). Примеси в воздухе. Источники загрязнения воздуха.

Вода в природе, ее значение для всего живого. Физические свойства воды. Вода - растворитель. Твердое, жидкое, газообразное состояния воды (лед, вода, пар). Процессы перехода воды из одного состояния в другое. Образование тумана, росы, инея, изморози. Круговорот воды в природе.

Источники загрязнения воды, меры по охране ее чистоты. Очистка воды в природе, в быту, в городе. Необходимость бережного использования воды.

Почва и ее значение для живого. Как образуется почва. Состав почвы. Плодородие почвы - главное отличие от горной породы. Взаимосвязь растений и почвенных животных. Обитатели почвы - участники круговорота веществ в ней. Разрушение почвы водой, ветрами, в результате деятельности человека. Меры по охране почвы от разрушения и загрязнения. Правила гигиены при работе с почвой. Старинный и современные способы возделывания почвы и сохранения ее плодородия.

Организм человека и его здоровье. Ценность здоровья и здорового образа жизни. Науки, изучающие организм человека и условия сохранения его здоровья. Общее представление об организме человека, его внешних и внутренних органах, о дыхательной, опорно-двигательной, пищеварительной, кровеносной, выделительной, нервной системах. Рождение и развитие человека. Основные части скелета человека, их назначение. Свойства костей и функции суставов. Важность правильной осанки, предупреждения искривления позвоночника.

Мышцы, их назначение. Важность укрепления и тренировки мышц. Первая помощь при переломах, растяжении связок. Органы дыхания. Газообмен в легких. Инфекционные и простудные заболевания органов дыхания, их предупреждение. Вред табачного дыма, воздействие ядовитых газов на органы дыхания. Важность пребывания на свежем воздухе.

Органы кровообращения: сердце, кровеносные сосуды. Необходимость тренировки и бережного отношения к сердцу. Пульс, его измерение. Кровь и ее роль в организме. Функции красных и белых кровяных телец, кровяных пластинок. Первая помощь при кровотечениях.

Питание и состав пищи. Витамины, их значение для организма. Органы пищеварения, их функции. Уход за зубами. Источники пищевых отравлений. Предупреждение заболеваний органов пищеварения. Органы очистки организма. Функции почек и кожи. Гигиена кожи. Первая помощь при обморожениях и ожогах.

Нервная система, ее значение для организма. Роль головного и спинного мозга.

Что такое память, какой она бывает. Роль природы в сохранении и укреплении нервной системы.



Органы чувств, их гигиена. Предупреждение заболеваний органов зрения, слуха, вкуса, обоняния, осязания. Элементарные представления о строении органов чувств. Личная ответственность за состояние своего здоровья и здоровье окружающих людей. Уважительное отношение к людям с нарушениями здоровья и забота о них. Традиционная пища, способы закаливания и лечения наших предков, отношение к курению.

Развитие животных и растений. Многообразие животных. Условия, необходимые для роста и развития животных. Размножение разных групп животных. Стадии развития птиц, насекомых, рыб, земноводных. Важность знаний о стадиях развития животных. Многообразие растений (водоросли, мхи, папоротники, хвойные, цветковые). Условия, необходимые для роста и развития растений (влажность, тепло, воздух, свет, минеральные вещества). Теплолюбивые и холодостойкие, светолюбивые и теневыносливые, влаголюбивые и засухоустойчивые растения. Общее представление о растении как о живом организме. Органы цветкового растения. Значение корневой системы, листьев, стебля, цветка для растения. Функции корня, стебля, листа, цветка, плода. Разнообразие плодов и семян цветковых растений.

Способы размножения растений и распространения семян. Вегетативное размножение растений (листом, черенком, клубнем, луковицей, корневой порослью).

Изменение быта и культуры наших предков. Наука история. Важность исторических знаний для людей. Вещественные, устные и письменные исторические источники. Значение археологических раскопок. Родной язык и народный фольклор как источники знаний о быте и культуре народа. Старинный уклад жизни наших предков. Природа в их жизни и верованиях. Собирательство, охота, рыболовство, бортничество. Начало земледелия и животноводства. Народы, населяющие регион, некоторые их обычаи и характерные особенности быта. Повседневные заботы, обряды, обычаи в течение года. Жизнь на селе в старину. Жилища наших предков. Устройство старинной избы. Домашняя утварь. Занятия сельских жителей. Традиции семьи, воспитание детей.

Возникновение городов на Руси. Исторические центры современных городов - архитектурные памятники России. Занятия горожан в старину. Гончарное, кузнечное, художественная роспись и другие ремесла наших предков. Значение дерева в жизни наших предков. Деревянное зодчество. Знаменитые памятники деревянного зодчества. Жилища, народные промыслы и ремесла коренных жителей родного края. Памятники старины, сохранившиеся в родном крае. Развитие торговли на Руси. Занятия купцов. Товарообмен. Появление денег. Старинные и современные деньги. Одежда сельских и городских жителей в старину. Элементы старинной одежды и их назначение. Одежда людей разных сословий. Старинная и современная мода. Национальные одежды жителей родного края.

Общее представление об обучении детей в старину, о школьной форме, принадлежностях, учебниках. Появление школ, гимназий, лицеев, университетов. Учреждения образования в родном крае. Важность охраны исторических памятников, памятников культуры и быта.

#### **Содержание обучения. 4 класс.**

Ориентирование в пространстве и во времени.

Путешествия - один из способов познания окружающего мира. Путешествия в пространстве и путешествия во времени. Археологические раскопки - источник знаний о прошлом. Движения Земли, Луны и счет времени. Промежутки времени, взятые за основу счета времени: сутки, неделя, месяц, год. Историческое время, его счет: век, тысячелетие,

эра. Дата, календарь, солнечный и лунный календари. "Лента времени". Старинные и современные устройства для счета времени. Разнообразие часов. Важность для человека умения ориентироваться на местности. Горизонт, линия горизонта, основные и промежуточные стороны горизонта.

Открытая и закрытая линия горизонта. Компас, его устройство, ориентирование по сторонам горизонта с его помощью. Ориентирование по Солнцу, звездам и местным признакам.

Способы изображения объектов окружающего мира. Рисунок, чертеж, план предмета. Масштаб, его использование при изображении объектов окружающего мира. Изображение местности на плане. Условные знаки на плане городской и сельской местности. Географическая карта, ее отличие от плана местности. Условные знаки физической карты: обозначения равнин, гор, водоемов, населенных пунктов, границ государств. Историческая карта, ее отличие от физической карты. Условные знаки исторической карты, изображение территорий государств, исторических событий на ней.

Изображение Земли. Глобус - модель Земли. Условные линии и точки на глобусе (полюсы, экватор, меридианы, параллели). Карта полушарий Земли. Контурные карты, способы работы с ними.

Объекты космического пространства, их изображение. Звезды и созвездия. Звездная карта, ее условные обозначения, изображение звезд и созвездий.

Общее представление о Солнечной системе, ее составе. Модель Солнечной системы. Солнце - центр Солнечной системы. Планеты, их названия, последовательность расположения относительно Солнца, сравнительные размеры. Земля и ее естественный спутник Луна. Место Земли в Солнечной системе, ее "соседи". Первые космические полеты вокруг Земли и на Луну. Искусственные спутники Земли. Влияние Солнца на процессы, происходящие в неживой и живой природе Земли. Использование солнечной энергии.

Природные богатства России. Россия на глобусе и карте полушарий. Физическая карта России. Моря, омывающие территорию России. Крупнейшие равнины и горные системы, реки и озера России.

Горные породы и минералы. Полезные ископаемые, их разнообразие. Месторождения полезных ископаемых, их добыча и перевозка. Полезные ископаемые, применяемые в строительстве. Металлические руды. Использование металлов в технике и в быту. Горючие полезные ископаемые, их значение в народном хозяйстве. Экологические проблемы, обусловленные добычей, перевозкой и переработкой полезных ископаемых. Рациональное использование полезных ископаемых. Родной край на карте России. Особенности рельефа, водоемы родного края. Богатства недр родного края.

Природные зоны и природные сообщества. Общее представление о природных зонах, их разнообразии. Зона арктических пустынь, тундра, лесная зона, степь, пустыня на территории России. Климатические условия, особенности рельефа, водоемы, растительный и животный мир, приспособляемость растений и животных к условиям обитания в разных природных зонах. Условия жизни и занятия коренного населения. Экологические проблемы, возникающие в результате деятельности людей, пути их решения. Горные районы на карте России. Разнообразие растений и животных на разных высотах в горах. Занятия жителей гор.

Представление о природном сообществе. Взаимосвязи растений и животных в

природных сообществах, пищевые цепи. Природные сообщества моря, озера, болота, леса, луга, их значение для народного хозяйства.

Поле, сад, теплица как примеры искусственных растительных сообществ. Экологические проблемы, возникающие в результате жизнедеятельности людей (загрязнение морей, озер, осушение болот, вырубка лесов, пожары). Природоохранные меры по сохранению лесов и лугов. Организация заповедников, национальных парков, заказников с целью сохранения природных сообществ.

Особенности природы родного края (природная зона, характерные природные сообщества, наиболее распространенные растения, животные, в том числе и редкие, охраняемые). Экологические проблемы, связанные с природными условиями и деятельностью людей, возможные пути их решения.

История Отечества. Счет лет в истории. Наиболее важные и яркие события общественной и культурной жизни страны в разные исторические периоды: Древняя Русь, Московское государство, Российская империя, СССР, Российская Федерация. Картины быта, труда, духовно-нравственные и культурные традиции людей в разные исторические времена.

Выдающиеся люди разных эпох как носители базовых национальных ценностей.

Охрана памятников истории и культуры. Посильное участие в охране памятников истории и культуры своего края. Личная ответственность каждого человека за сохранность историко-культурного наследия своего края.

Жизнь древних славян. Во времена Древней Руси (столица Древний Киев).

Страна городов. Из книжной сокровищницы Древней Руси.

Трудные времена на Русской земле. Русь расправляет крылья. Куликовская битва. Иван Третий.

Мастера печатных дел. Патриоты России. Петр Великий. Михаил Васильевич Ломоносов. Екатерина Великая. Отечественная война 1812 года.

Страницы истории XIX века. Россия вступает в XX век. Страницы истории 20 - 30-х годов. Великая война и Великая Победа.

Страна, открывшая путь в космос. Освоение космического пространства. Ю.А. Гагарин.

Государственное устройство современной России.

**Конституция** - основной закон Российской Федерации. Права и обязанности граждан России. Государственная символика и праздничные дни России (обобщение материала за 1 - 3 классы).

Человек - создатель и носитель культуры. Выдающиеся люди нашего Отечества: государственные деятели, ученые, деятели искусств.

Родной регион (республика, край, область, район), его расположение на карте России. Административный центр региона: название, отличительные символы (герб, флаг). Народы, населяющие регион, некоторые их обычаи и характерные особенности быта (2 - 3

примера). Наиболее яркие события из истории родного края. Известные люди края. Памятники истории и культуры региона, бережное отношение к ним.

Материки, океаны, страны и народы Земли. Открытие материков Земли. Первооткрыватели и исследователи. Кругосветные путешествия. Имена российских путешественников. Природа материков.

Проблема сохранения природных богатств Земли. Международная Красная книга.

Общее представление о разнообразии стран и народов современного мира, наиболее многочисленные народы мира. Крупнейшие страны мира (столицы, главные достопримечательности, расположение на карте мира). Ближайшие соседи России.

Особенности организации контроля по предмету.

Для контроля и оценки знаний и умений по предметам этой образовательной области используются фронтальная устная проверка, письменные работы, не требующие развернутого ответа с большой затратой времени, а также самостоятельные практические работы с картами, приборами, моделями, лабораторным оборудованием.

Фронтальный опрос проводится как беседа-полилог, в котором участвуют обучающиеся всего класса. Педагогический работник подготавливает серию вопросов по конкретной теме курса, на которые обучающиеся дают короткие ответы, обосновывая их материалами учебника.

При письменной проверке знаний используются контрольные тестовые работы, которые не требуют полного обязательного письменного ответа. Тестовые задания предлагаются в следующих вариантах: поиск ошибки, выбор ответа. Для обеспечения индивидуального подхода возможно использование карточек-заданий: обучающиеся заполняют таблицы, рисуют или дополняют схемы, диаграммы, выбирают правильную дату.

Нормы оценок за все виды проверочных работ по предметам образовательной области "Окружающий мир" соответствуют общим требованиям, указанным в данном документе.

Планируемые результаты освоения программы учебного предмета "Окружающий мир" на уровне начального общего образования

Личностные результаты изучения предмета "Окружающий мир" характеризуют готовность обучающихся руководствоваться традиционными российскими социокультурными и духовно-нравственными ценностями, принятыми в обществе правилами и нормами поведения и должны отражать приобретение первоначального опыта деятельности обучающихся, в части:

а) гражданско-патриотического воспитания:

становление ценностного отношения к своей Родине - России; понимание особой роли многонациональной России в современном мире;

осознание своей этнокультурной и российской гражданской идентичности, принадлежности к российскому народу, к своей национальной общности;

сопричастность к прошлому, настоящему и будущему своей страны и родного края; проявление интереса к истории и многонациональной культуре своей страны, уважения к

своему и другим народам;

первоначальные представления о человеке как члене общества, осознание прав и ответственности человека как члена общества.

б) духовно-нравственного воспитания:

проявление культуры общения, уважительного отношения к людям, их взглядам, признанию их индивидуальности;

принятие существующих в обществе нравственно-этических норм поведения и правил межличностных отношений, которые строятся на проявлении гуманизма, сопереживания, уважения и доброжелательности;

применение правил совместной деятельности, проявление способности договариваться, неприятие любых форм поведения, направленных на причинение физического и морального вреда другим людям.

в) эстетического воспитания:

понимание особой роли России в развитии общемировой художественной культуры, проявление уважительного отношения, восприимчивости и интереса к разным видам искусства, традициям и творчеству своего и других народов;

использование полученных знаний в продуктивной и преобразующей деятельности, в разных видах художественной деятельности.

г) физического воспитания, формирования культуры здоровья и эмоционального благополучия:

соблюдение правил организации здорового и безопасного (для себя и других людей) образа жизни; выполнение правил безопасного поведения в окружающей среде (в том числе информационной);

приобретение опыта эмоционального отношения к среде обитания, бережное отношение к физическому и психическому здоровью.

д) трудового воспитания:

осознание ценности трудовой деятельности в жизни человека и общества, ответственное потребление и бережное отношение к результатам труда, навыки участия в различных видах трудовой деятельности, интерес к различным профессиям.

е) экологического воспитания:

осознание роли человека в природе и обществе, принятие экологических норм поведения, бережного отношения к природе, неприятие действий, приносящих ей вред.

ж) ценности научного познания:

ориентация в деятельности на первоначальные представления о научной картине мира;

осознание ценности познания, проявление познавательного интереса, активности, инициативности, любознательности и самостоятельности в обогащении своих знаний, в

том числе с использованием различных информационных средств.

Метапредметные результаты:

1. Познавательные УУД:

а) базовые логические действия:

понимать целостность окружающего мира (взаимосвязь природной и социальной среды обитания), проявлять способность ориентироваться в изменяющейся действительности;

на основе наблюдений доступных объектов окружающего мира устанавливать связи и зависимости между объектами (часть - целое; причина - следствие; изменения во времени и в пространстве);

сравнивать объекты окружающего мира, устанавливать основания для сравнения, устанавливать аналогии;

объединять части объекта (объекты) по определенному признаку;

определять существенный признак для классификации, классифицировать предложенные объекты;

находить закономерности и противоречия в рассматриваемых фактах, данных и наблюдениях на основе предложенного алгоритма;

выявлять недостаток информации для решения учебной (практической) задачи на основе предложенного алгоритма.

б) базовые исследовательские действия:

проводить (по предложенному и самостоятельно составленному плану или выдвинутому предположению) наблюдения, несложные опыты; проявлять интерес к экспериментам, проводимым под руководством педагогического работника;

определять разницу между реальным и желательным состоянием объекта (ситуации) на основе предложенных вопросов;

формулировать с помощью педагогического работника цель предстоящей работы, прогнозировать возможное развитие процессов, событий и последствия в аналогичных или сходных ситуациях;

моделировать ситуации на основе изученного материала о связях в природе (живая и неживая природа, цепи питания; природные зоны), а также в социуме (лента времени; поведение и его последствия; коллективный труд и его результаты);

проводить по предложенному плану опыт, несложное исследование по установлению особенностей объекта изучения и связей между объектами (часть - целое, причина - следствие);

формулировать выводы и подкреплять их доказательствами на основе результатов проведенного наблюдения (опыта, измерения, исследования).

в) работа с информацией:

использовать различные источники для поиска информации, выбирать источник получения информации с учетом учебной задачи;

согласно заданному алгоритму находить в предложенном источнике информацию, представленную в явном виде;

распознавать достоверную и недостоверную информацию самостоятельно или на основе предложенного педагогическим работником способа ее проверки;

находить и использовать для решения учебных задач текстовую, графическую, аудиовизуальную информацию;

интерпретировать графически представленную информацию (схему, таблицу, иллюстрацию);

соблюдать правила информационной безопасности в условиях контролируемого доступа в Интернет (с помощью педагогического работника);

анализировать и создавать текстовую, видео-, графическую, звуковую информацию в соответствии с учебной задачей;

фиксировать полученные результаты в текстовой форме (отчет, выступление, высказывание) и графическом виде (рисунок, схема, диаграмма) на доступном лексико-грамматическом уровне.

## 2. Коммуникативные УУД:

в процессе диалогов задавать вопросы, высказывать суждения, оценивать выступления участников сначала с помощью педагогического работника, а затем и самостоятельно на доступном лексико-грамматическом уровне;

признавать возможность существования разных точек зрения; корректно и аргументированно высказывать свое мнение; приводить доказательства своей правоты на доступном лексико-грамматическом уровне;

соблюдать правила ведения диалога и дискуссии; проявлять уважительное отношение к собеседнику;

с помощью педагогического работника, а затем и самостоятельно использовать смысловое чтение для определения темы, главной мысли текста о природе, социальной жизни, взаимоотношениях и поступках людей;

на доступном лексико-грамматическом уровне создавать устные и письменные тексты (описание, повествование, рассуждение);

на доступном лексико-грамматическом уровне конструировать обобщения и выводы на основе полученных результатов наблюдений и опытной работы, подкреплять их доказательствами;

находить ошибки и восстанавливать деформированный текст об изученных объектах и явлениях природы, событиях социальной жизни;

с помощью педагогического работника, а затем и самостоятельно готовить небольшие публичные выступления с возможной презентацией (текст, рисунки, фото, плакаты) к

тексту выступления.

### 3. Регулятивные УУД:

#### а) самоорганизация:

планировать самостоятельно или с небольшой помощью педагогического работника действия по решению учебной задачи;

выстраивать последовательность выбранных действий и операций.

#### б) самоконтроль:

осуществлять контроль процесса и результата своей деятельности;

находить ошибки в своей работе и устанавливать их причины; корректировать свои действия при необходимости (с небольшой помощью педагогического работника);

предвидеть возможность возникновения трудностей и ошибок, предусматривать способы их предупреждения, в том числе в житейских ситуациях, опасных для здоровья и жизни.

#### в) самооценка:

объективно оценивать результаты своей деятельности, соотносить свою оценку с оценкой педагогического работника;

оценивать целесообразность выбранных способов действия, при необходимости корректировать их.

#### г) совместная деятельность:

понимать значение коллективной деятельности для успешного решения учебной (практической) задачи; активно участвовать в формулировании краткосрочных и долгосрочных целей совместной деятельности (на основе изученного материала по окружающему миру);

коллективно строить действия по достижению общей цели: распределять роли, договариваться, обсуждать процесс и результат совместной работы;

проявлять готовность руководить, выполнять поручения, подчиняться;

выполнять правила совместной деятельности: справедливо распределять и оценивать работу каждого участника; считаться с наличием разных мнений; не допускать конфликтов, при их возникновении мирно разрешать без участия взрослого;

ответственно выполнять свою часть работы.

### **Предметные результаты освоения программы:**

#### 1. К концу обучения в 1 (дополнительном) классе обучающийся научится:

-называть себя и членов своей семьи по фамилии, имени, отчеству (качество произношения в зависимости от степени проявления речевого нарушения и его структуры), знать профессии членов своей семьи, соотносить эти профессии и основные,



соответствующие им, виды профессиональных действий, называть их (качество произношения в зависимости от степени проявления речевого нарушения и его структуры), знать домашний адрес, номер своей школы и класса, называть их (качество произношения в зависимости от степени проявления речевого нарушения и его структуры); проявлять уважение к семейным ценностям и традициям, понимать и демонстрировать изученные правила поведения в социуме и на природе, называть их (качество произношения в зависимости от степени проявления речевого нарушения и его структуры);

-знать и воспроизводить название своего населенного пункта, региона, страны (качество произношения в зависимости от степени проявления речевого нарушения и его структуры);

-на доступном лексико-грамматическом уровне культурные объекты, родного края;

-различать и показывать объекты живой и неживой природы, объекты, созданные человеком, и природные объекты, части растений (корень, стебель, лист, цветок, плод, семя), группы животного мира (животные, птицы, рыбы, насекомые), называть их (качество произношения в зависимости от степени проявления речевого нарушения и его структуры);

-знать и показывать наиболее распространенные в родном крае дикорастущие и культурные растения, диких и домашних животных; сезонные явления в разные времена года; деревья, кустарники, травы; основные группы животного мира (животные, птицы, рыбы, насекомые); выделять их наиболее существенные признаки, называть их (качество произношения в зависимости от степени проявления речевого нарушения и его структуры);

-применять правила ухода за комнатными растениями и домашними животными;

-под руководством педагогического работника проводить, соблюдая правила безопасного труда, несложные групповые и индивидуальные наблюдения (в том числе за сезонными изменениями в природе своей местности), измерения (в том числе измерять температуру тела и воздуха) и опыты;

-оценивать ситуации, раскрывающие положительное и негативное отношение к природе; правила поведения в быту, в общественных местах;

-соблюдать правила безопасности на учебном месте обучающегося; во время наблюдений и опытов; безопасно пользоваться бытовыми электроприборами;

-соблюдать правила здорового питания и личной гигиены;

-соблюдать правила безопасного поведения пешехода;

-соблюдать правила безопасного поведения в природе;

-с помощью взрослых (педагогического работника, родителей (законных представителей)) пользоваться электронным дневником и электронными ресурсами школы.

### **Предметные результаты к концу обучения в 1 классе:**

называть себя и членов своей семьи по фамилии, имени, отчеству, профессии членов своей семьи, домашний адрес и адрес своей школы; проявлять уважение к семейным ценностям и традициям, соблюдать правила нравственного поведения в социуме и на природе;

воспроизводить название своего населенного пункта, региона, страны;

на доступном лексико-грамматическом уровне приводить примеры культурных объектов родного края, школьных традиций и праздников, традиций и ценностей своей семьи, профессий;

различать объекты живой и неживой природы, объекты, созданные человеком, и природные материалы, части растений (корень, стебель, лист, цветок, плод, семя), группы животного мира (животные, птицы, рыбы, насекомые);

называть наиболее распространенные в родном крае дикорастущие и культурные растения, диких и домашних животных; сезонные явления в разные времена года; деревья, кустарники, травы; основные группы животного мира (животные, птицы, рыбы, насекомые); выделять их наиболее существенные признаки;

применять правила ухода за комнатными растениями и домашними животными;

проводить, соблюдая правила безопасного труда, несложные групповые и индивидуальные наблюдения (в том числе за сезонными изменениями в природе своей местности), измерения (в том числе вести счет времени, измерять температуру воздуха) и опыты под руководством педагогического работника;

оценивать ситуации, раскрывающие положительное и негативное отношение к природе; правила поведения в быту, в общественных местах;

соблюдать правила безопасности на учебном месте обучающегося; во время наблюдений и опытов; безопасно пользоваться бытовыми электроприборами;

соблюдать правила здорового питания и личной гигиены;

соблюдать правила безопасного поведения пешехода;

соблюдать правила безопасного поведения в природе;

с помощью взрослых (педагогического работника, родителей (законных представителей)) пользоваться электронным дневником и электронными ресурсами школы.

### **К концу обучения во 2 классе обучающийся научится:**

находить Россию на карте мира, на карте России - Москву, свой регион и его главный город;

узнавать государственную символику Российской Федерации (гимн, герб, флаг) и своего региона;

проявлять уважение к семейным ценностям и традициям, традициям своего народа и других народов, государственным символам России; соблюдать правила нравственного поведения в социуме и на природе;

распознавать изученные объекты окружающего мира по их описанию, рисункам и фотографиям, различать их в окружающем мире;

приводить примеры изученных традиций, обычаев и праздников народов родного края; важных событий прошлого и настоящего родного края; трудовой деятельности и профессий жителей родного края;

проводить, соблюдая правила безопасного труда, несложные наблюдения и опыты с природными объектами, измерения;

на доступном лексико-грамматическом уровне приводить примеры изученных взаимосвязей в природе, примеры, иллюстрирующие значение природы в жизни человека;

описывать простым предложением изученные культурные объекты (достопримечательности родного края, музейные экспонаты);

описывать простыми предложениями изученные природные объекты и явления, в том числе звезды, созвездия, планеты;

группировать изученные объекты живой и неживой природы по предложенным признакам;

сравнивать объекты живой и неживой природы на основе внешних признаков;

ориентироваться на местности по местным природным признакам, Солнцу, компасу;

создавать по заданному плану развернутые высказывания о природе и обществе;

использовать для ответов на вопросы небольшие тексты о природе и обществе;

соблюдать правила нравственного поведения в социуме и в природе, оценивать примеры положительного и негативного отношения к объектам природы, проявления внимания, помощи людям, нуждающимся в ней;

соблюдать правила безопасного поведения в школе, правила безопасного поведения пассажира наземного транспорта и метро;

соблюдать режим дня и питания;

безопасно использовать мессенджеры в условиях контролируемого доступа в Интернет; безопасно осуществлять коммуникацию в школьных сообществах с помощью педагогического работника в случае необходимости.

### **К концу обучения в 3 классе обучающийся научится:**

различать государственную символику Российской Федерации (гимн, герб, флаг); проявлять уважение к государственным символам России и своего региона;

проявлять уважение к семейным ценностям и традициям, традициям своего народа и других народов; соблюдать правила нравственного поведения в социуме;

на доступном лексико-грамматическом уровне приводить примеры памятников природы, культурных объектов и достопримечательностей родного края; столицы России, городов Российской Федерации с богатой историей и культурой; российских центров декоративно-прикладного искусства; проявлять интерес и уважение к истории и культуре народов России;

показывать на карте мира материка, изученные страны мира;

различать расходы и доходы семейного бюджета;

распознавать изученные объекты природы по их описанию, рисункам и фотографиям,

различать их в окружающем мире;

проводить по предложенному плану или инструкции небольшие опыты с природными объектами с использованием простейшего лабораторного оборудования и измерительных приборов; соблюдать безопасность проведения опытов;

группировать изученные объекты живой и неживой природы, проводить простейшую классификацию;

сравнивать по заданному количеству признаков объекты живой и неживой природы;

с помощью педагогического работника описывать на основе коллективно составленного или предложенного плана изученные объекты и явления природы, выделяя их существенные признаки и характерные свойства;

с помощью взрослых или самостоятельно использовать различные источники информации о природе и обществе для поиска и извлечения информации, ответов на вопросы;

использовать знания о взаимосвязях в природе, связи человека и природы для объяснения простейших явлений и процессов в природе, организме человека;

с помощью взрослых фиксировать результаты наблюдений, опытной работы, в процессе коллективной деятельности обобщать полученные результаты и делать выводы;

создавать по заданному плану собственные простые высказывания о природе, человеке и обществе, сопровождая выступление иллюстрациями (презентацией);

соблюдать правила безопасного поведения пассажира железнодорожного, водного и авиатранспорта;

соблюдать периодичность двигательной активности и профилактики заболеваний;

соблюдать правила безопасного поведения во дворе жилого дома;

соблюдать правила нравственного поведения на природе;

безопасно использовать персональные данные в условиях контролируемого доступа в Интернет; ориентироваться в возможных мошеннических действиях при общении в мессенджерах.

#### **К концу обучения в 4 классе обучающийся научится:**

проявлять уважение к семейным ценностям и традициям, традициям своего народа и других народов, государственным символам России; соблюдать правила нравственного поведения в социуме;

показывать на физической карте изученные крупные географические объекты России (горы, равнины, реки, озера, моря, омывающие территорию России);

показывать на исторической карте места изученных исторических событий;

находить место изученных событий на "ленте времени";

знать основные права и обязанности гражданина Российской Федерации;

соотносить изученные исторические события и исторических деятелей с веками и периодами истории России;

на доступном лексико-грамматическом уровне рассказывать о государственных праздниках России, наиболее важных событиях истории России, наиболее известных российских исторических деятелях разных периодов, достопримечательностях столицы России и родного края;

на доступном лексико-грамматическом уровне описывать на основе предложенного плана изученные объекты, выделяя их существенные признаки, в том числе государственную символику России и своего региона;

проводить по предложенному либо самостоятельно составленному плану или выдвинутому предположению несложные наблюдения, опыты с объектами природы с использованием простейшего лабораторного оборудования и измерительных приборов, следуя правилам безопасного труда;

распознавать изученные объекты и явления живой и неживой природы по их описанию, рисункам и фотографиям, различать их в окружающем мире;

группировать изученные объекты живой и неживой природы, самостоятельно выбирая признак для группировки; проводить простейшие классификации;

сравнивать объекты живой и неживой природы на основе их внешних признаков и известных характерных свойств;

использовать знания о взаимосвязях в природе для объяснения простейших явлений и процессов в природе (в том числе смены дня и ночи, смены времен года, сезонных изменений в природе своей местности, причины смены природных зон);

называть наиболее значимые природные объекты Всемирного наследия в России и за рубежом (в пределах изученного);

называть экологические проблемы и определять пути их решения;

создавать по заданному плану собственные развернутые высказывания о природе и обществе;

использовать различные источники информации для поиска и извлечения информации, ответов на вопросы;

соблюдать правила нравственного поведения на природе;

осознавать возможные последствия вредных привычек для здоровья и жизни человека;

соблюдать правила безопасного поведения при использовании объектов транспортной инфраструктуры населенного пункта, в театрах, кинотеатрах, торговых центрах, парках и зонах отдыха, учреждениях культуры (музеях, библиотеках);

соблюдать правила безопасного поведения при езде на велосипеде;

осуществлять безопасный поиск образовательных ресурсов и достоверной информации в Интернете.

## Математика

Основные **задачи** курса математики в начальной школе для обучающихся с ТНР заключаются в том, чтобы:

- сформировать психологические механизмы, обеспечивающие успешность овладения математической деятельностью и применения математического опыта в практической жизни;
- обеспечить усвоение письменной (нумерации) и буквенной символики чисел;
- сформировать стойкие вычислительные навыки;
- сформировать умение анализировать условие задачи, определять связи между ее отдельными компонентами;
- сформировать умение находить правильное решение задачи;
- сформировать представления об элементах геометрии (познакомить обучающихся с простейшими геометрическими понятиями и формами);
- развивать у обучающихся интерес к математике и математические способности;
- совершенствовать внимание, память, восприятие, логические операции сравнения, классификации, сериации, умозаключения, мышление;
- сформировать первоначальные представления о компьютерной грамотности;
- обогащать/развивать математическую речь;
- обеспечить профилактику дискалькулии.

Математическая деятельность обучающихся с ТНР способствует развитию наглядно-действенного, наглядно-образного, вербально-логического мышления. Она дает возможность сформировать и закрепить абстрактные, отвлеченные, обобщающие понятия, способствует развитию процессов символизации, навыка понимания информации, представленной разными способами (текст задачи, формулировка правила, таблицы, алгоритм действий и т.п.), формированию математической лексики, пониманию и употреблению сложных логико-грамматических конструкций, связной устной и письменной речи (порождение связанного учебного высказывания с использованием математических терминов и понятий), обеспечивает профилактику дискалькулии.

Уроки математики развивают наблюдательность, воображение, творческую активность, обучают приемам самостоятельной работы, способствуют формированию навыков самоконтроля.

Основное содержание программы по математике включает изучение натуральных чисел и счетных операций, усвоение математической терминологии и письменной символики, связанной с выполнением счетных операций. Особое внимание уделяется

доведению счетных операций до автоматизма, формированию счетных навыков (прямой, обратный счет, таблицы сложения, вычитания, умножения, деления).

Содержание программы по математике предусматривает интенсивную и целенаправленную работу над усвоением обучающимися специальных математических понятий и речевых формулировок условий задач, по развитию мыслительных операций анализа, синтеза, сравнения, обобщения, что отражает специфику обучения математике обучающихся с ТНР.

Формирование счетных операций и вычислительных навыков осуществляется на основе тесной взаимосвязи с другими учебными предметами, так как многие из них создают базис для овладения математическими умениями и навыками.

Развитие математических умений, навыков и знаний связано с усвоением программного материала следующих учебных предметов:

*Русский язык и литературное чтение:* зрительное восприятие, пространственно-временные представления (последовательность событий в рассказах, время как грамматическая категория); классификация (звуки, слова, предложения); установление логических связей при изучении грамматических правил (обобщение, умозаключение и др.); понимание и употребление логико-грамматических конструкций (формулирование правил грамматики, понимание сравнительных, предложно-падежных конструкций).

*Окружающий мир:* временные и пространственные представления (наблюдение признаков различных времен года, действий человека в различные времена года, таблицы погоды, температуры и т. д.); классификации (естественные классификации животных, растений и т. п.); установление сериации (дни недели, месяцы, температура, времена года и т. д.).

*Музыка:* слуховое восприятие, восприятие и воспроизведение ритма; слуховая память; символизация понятий.

*Изобразительное искусство и труд:* ориентировка в пространстве (высоко, низко, справа, слева и т. д.); развитие зрительного восприятия (форма, цвет, величина, пропорции); соотнесение части и целого.

На уроках математики осуществляется интеграция содержания обучения по всем предметным областям, формирование новых, глобальных понятий и умений.

В процессе формирования математических знаний, умений и навыков необходимо учитывать сложную структуру математической деятельности обучающихся (мотивационно-целевой, операциональный этап, этап контроля).

В связи с этим большое внимание должно быть уделено вызыванию интереса к выполнению математических действий путем использования наглядности, значимых для обучающихся реальных ситуаций, игровой деятельности.

В процессе изучения математики ставятся задачи научить обучающихся с ТНР преодолевать трудности и находить способы выхода из сложной ситуации, научить самоконтролю и исправлению ошибок, развивать устойчивость внимания и стремление довести работу до конца

Основное внимание при изучении математики должно быть уделено формированию операционального компонента математической деятельности обучающихся: развитию процессов восприятия (зрительного, пространственного, слухового), мыслительных операций, приводящих к овладению понятием о структуре числа и математическими действиями.

Формирование математических умений и навыков должно осуществляться в следующих направлениях: понятие числа - счетные операции - решение задачи. Умение пользоваться операциями счета, с одной стороны, и умозаключениями, с другой, способствует развитию умения решать математические задачи.

Предпосылками овладения счетными операциями и умениями решать математические задачи является развитие всех типов мышления (наглядно-действенное, наглядно-образное, вербально-логическое).

В связи с этим формирование счетных операций как сложных умственных действий осуществляется по следующим этапам (с учетом поэтапности формирования умственных действий (по П. Я. Гальперину): выполнение математического действия на основе предметных действий с конкретными предметами (этап материализации действия) сначала с помощью учителя, затем самостоятельно; выполнение математического действия с опорой на наглядность и громкую речь, но без использования практических действий с конкретными предметами; выполнение математических действий только в речевом плане; выполнение математических действий в умственном плане, во внутренней речи.

Таким образом, конечной целью формирования счетных операций у обучающихся начальных классов является выполнение логических и математических действий во внутреннем плане, что является необходимым признаком автоматизированности действия.

В процессе овладения математическими знаниями, умениями и навыками необходимо осуществлять постепенный переход от пассивного выполнения заданий к активному, что способствует овладению способами и методами математических действий.

При изучении математики наиболее трудной задачей для обучающихся с ТНР является понимание и решение математических задач, которые представляют собой



сложную вербально-мыслительно-мнестическую деятельность. Формирование этого вида математической деятельности у обучающихся с ТНР вызывает необходимость «пошагового», постепенного обучения: на начальном этапе используется наглядное восприятие содержания условия задачи с помощью реальных рисунков, далее с помощью абстрактных графических схем и, наконец, решение задачи лишь на основе устной речи без использования зрительной опоры. Важное значение при обучении решению задач приобретает использование приема моделирования, построения конкретной модели, усвоения алгоритма решения определенного типа задач.

В процессе анализа условия задачи необходимо уточнять лексическое значение слов, значение сложных логико-грамматических конструкций, устанавливать причинно-следственные зависимости, смысловые соотношения числовых данных. Особое внимание уделяется умению формулировать вопрос, находить решение, давать правильный и развернутый ответ на вопрос задачи. Обучающиеся должны уметь анализировать содержание ситуации, представленной в условии задачи, уметь запомнить и пересказать ее условие, ответить на вопросы по содержанию задачи.

Учитывая характер речевого нарушения и важную роль речи в развитии математической деятельности обучающихся, необходимо максимально включать речевые обозначения на всех этапах формирования математических действий, начиная с выполнения счетных операций на основе практических действий.

Овладение содержанием программы по учебному предмету «Математика» в I (I дополнительном) классе обеспечивает профилактику дискалькулии у обучающихся с ТНР при дальнейшем обучении.

Содержание программы в I (I дополнительном) классе предусматривает формирование сенсомоторных, интеллектуальных, речевых предпосылок овладения понятием числа, структурой числа, счетными операциями и включает: дифференциацию и сравнение предметов по различным признакам (цвету (основные цвета и их оттенки), величине (*одинаковый-неодинаковый, равный-неравный, большой-маленький, больше-меньше, большой-средний-маленький*), длине (*длинный-короткий, длиннее-короче, длинный-средний-короткий*), толщине (*толстый-тонкий, толще-тоньше, толстый-средний-тонкий*), ширине (*широкий-узкий, шире-уже, широкий-средний-узкий*), весу (*тяжелый-легкий, тяжелее-легче, тяжелый-средний-легкий*), форме (круглые (шар, мяч, арбуз и т.д.), овальные (яйцо, огурец, селедочница и т.д.), квадратные (стол, платок, печенье и т.д.), прямоугольные (парта, книга, тетрадь и т.д.), треугольные (лист, крыша дома и т.д.)); усвоение относительности признаков предметов (в зависимости от того, с чем сравнивается); знакомство с простейшими геометрическими формами (круг, овал, квадрат,

прямоугольник, треугольник, пятиугольник, обведение контурных изображений геометрических фигур, рисование, закрашивание, дорисовывание незаконченных геометрических фигур, нахождение аналогичных из серии предложенных).

В I (I дополнительном) классе программой предусмотрено развитие зрительной памяти (запоминание и воспроизведение от 4 до 6 предметов, игрушек, картинок, геометрических фигур, букв, цифр); пространственных представлений (уточнение схемы тела, дифференциация правых и левых частей тела, формирование ориентировки в окружающем пространстве, пространственной ориентировки на листе бумаги, закрепление речевых обозначений пространственных отношений (справа-слева, выше-ниже, вверху-внизу, над-под); временных представлений и их речевых обозначений (*сегодня, завтра, вчера, день, ночь, утро, вечер, лето, осень, зима, весна, раньше-позже, до-после, сначала-потом и т.д.*); зрительного анализа и синтеза; логических операций (классификация (классификация предметов на основе родовидовых отношений, по одному, по двум признакам и т.д.), сериация (раскладывание картинок по различным принципам, ранжирование полосок, отличающихся длиной, ранжирование по величине, толщине, высоте с использованием сравнительной лексики и т.д.), сравнение (сравнение предметов/изображений, отличающихся количеством, пространственным расположением элементов, установление равенства/неравенства двух серий по количеству элементов и т.д.)).

Обучающиеся должны уметь выделять признак количества как стабильный признак, независимый от пространственного расположения элементов, их величины, формы, цвета и т. д.; усвоить элементарную математическую терминологию (*равно, столько же, больше, меньше, один, много* и др.); письменную символику чисел; овладеть прямым и обратным счетом до 10 в I дополнительном классе, до 20 в I классе; уметь выполнять счетные операции сложения и вычитания в пределах 10 в I дополнительном классе, 20 в I классе; составлять и решать простые арифметические задачи на сложение и вычитание; уметь определять время по часам; владеть навыком измерения длины.

У обучающихся во II и III классах формируются умения называть и определять последовательность числового ряда от 1 до 1000; называть и записывать любое число данного ряда; выполнять сложение, вычитание, умножение деление в пределах 100; решать арифметические задачи из двух действий на сложение, вычитание, умножение и деление, оперируя математической терминологией (*сумма, разность, произведение, частное*) и владея приемами проверки устных и письменных вычислений. Обучающимся должна быть усвоена таблица сложения, вычитания, умножения и деления.

Для выработки навыков правильных устных вычислений на каждом уроке математики в I (I дополнительном) - IV классах проводятся в течение 5 – 10 минут тренировочные упражнения в устных вычислениях, предусмотренные программой каждого класса. Обучающихся знакомят с различными приемами устных вычислений и создают у них установку на запоминание результатов табличного сложения (вычитания) и умножения (деления).

В IV классе обучающиеся с ТНР закрепляют знания о классе единиц и классе тысяч, овладевают навыком представления числа в виде суммы его разрядных слагаемых, знакомятся с единицами измерения длины, массы, времени. Программой IV класса предусмотрено закрепление действий сложения, вычитания, умножения, деления в пределах 1 000 000, решение арифметических задач с 2—3 действиями и простых уравнений с одним неизвестным, формирование умения называть и записывать компоненты математических действий.

В процессе изучения натурального ряда чисел обучающиеся овладевают прямым и обратным счетом, усваивают представления о месте каждого числа в натуральном ряду, определяют предыдущие и последующие числа.

От класса к классу осуществляется не только расширение числового ряда, но и углубление, систематизация, обобщение представлений о структуре натурального ряда, разрядах, классах.

В программе предусмотрено овладение четырьмя арифметическими действиями: сложением, вычитанием, умножением и делением; усвоение математической терминологии, связанной с выполнением счетных операций. По мере изучения арифметических действий у обучающихся формируются и автоматизируются вычислительные навыки, которые в соответствии с программой все более и более усложняются. Каждое арифметическое действие систематически закрепляется в процессе решения примеров и арифметических задач. Содержание программы по математике предполагает постепенное овладение таблицами сложения и вычитания, умножения и деления, доведение этих знаний до автоматизма. По мере овладения арифметическими действиями обучающиеся овладевают математической терминологией, закрепляют знания и умения в устных и письменных вычислениях.

Большое внимание в программе уделяется геометрическому материалу, который изучается в тесной связи с усвоением арифметических знаний. Обучающиеся с ТНР овладевают такими понятиями и терминами, как *точка, прямая и ломаная линия*, знакомятся с различными геометрическими фигурами (*треугольник, квадрат, прямоугольник, круг* и др.) и их названиями.

Для закрепления представлений о геометрических фигурах, развития зрительно-пространственных отношений, а также ручной моторики рекомендуются практические упражнения по воспроизведению геометрических фигур с помощью линейки, циркуля, транспортира и др. инструментов.

Программой предусмотрено выполнение различных видов практической деятельности по измерению с постепенным расширением единиц измерения (площади, длины, массы, времени). Формируются элементарные практические навыки измерения, умения решать практические задачи в реальных жизненных ситуациях (определять время по часам, в том числе до минуты; соотносить время с режимом дня; уметь ориентироваться в наборе и достоинстве монет/бумажных купюр, возможностях их размена; ориентироваться в мерах веса/емкости при осуществлении покупок; уметь использовать знание различных единиц измерения при изготовлении поделок, моделей, в процессе самообслуживания, в быту и т.д.).

Программа по математике включает в себя следующие разделы: «Числа и величины», «Арифметические действия», «Текстовые задачи», «Пространственные отношения. Геометрические фигуры», «Геометрические величины», «Работа с данными».

### ***Числа и величины***

Счёт предметов. Чтение и запись чисел от нуля до миллиона. Классы и разряды. Представление многозначных чисел в виде суммы разрядных слагаемых. Сравнение и упорядочение чисел, знаки сравнения.

Измерение величин; сравнение и упорядочение величин. Единицы массы (грамм, килограмм, центнер, тонна), вместимости (литр), времени (секунда, минута, час, сутки, неделя, месяц, год, век). Соотношения между единицами измерения однородных величин. Сравнение и упорядочение однородных величин. Доля величины (половина, треть, четверть, десятая, сотая, тысячная). Знакомство с буквенной символикой.

### ***Арифметические действия***

Сложение, вычитание, умножение и деление. Названия компонентов арифметических действий, знаки действий. Таблица сложения. Таблица умножения. Связь между сложением, вычитанием, умножением и делением. Нахождение неизвестного компонента арифметического действия. Деление с остатком.

Числовое выражение. Установление порядка выполнения действий в числовых выражениях со скобками и без скобок. Нахождение значения числового выражения. Использование свойств арифметических действий в вычислениях (перестановка и группировка слагаемых в сумме, множителей в произведении; умножение суммы и разности на число). Буквенные выражения.

Алгоритмы письменного сложения, вычитания, умножения и деления многозначных чисел.

Способы проверки правильности вычислений (алгоритм, обратное действие, оценка достоверности, прикидки результата, вычисление на калькуляторе).

### ***Текстовые задачи***

Решение текстовых задач арифметическим способом. Задачи, содержащие отношения «больше (меньше) на...», «больше (меньше) в...». Зависимости между величинами, характеризующими процессы движения, работы, купли-продажи и др. (скорость, время, путь; объём работы, время, производительность труда; количество товара, его цена и стоимость и др.) Планирование хода решения задачи. Представление текста задачи (схема, таблица, диаграмма и другие модели). Решение задач с применением буквенных выражений.

Задачи на нахождение доли целого и целого по его доле.

### ***Пространственные отношения. Геометрические фигуры***

Взаимное расположение предметов в пространстве и на плоскости (выше - ниже, слева - справа, сверху - снизу, ближе - дальше, между и пр.). Распознавание и изображение геометрических фигур: точка, линия (кривая, прямая, ломаная), отрезок, угол, многоугольник, треугольник, прямоугольник, квадрат, окружность, круг. Использование чертёжных инструментов для выполнения построений. Геометрические формы в окружающем мире. Распознавание и называние: куб, шар, параллелепипед, пирамида, цилиндр, конус.

### ***Геометрические величины***

Геометрические величины и их измерение. Измерение длины отрезка. Единицы длины (мм, см, дм, м, км). Периметр. Вычисление периметра многоугольника.

Площадь геометрической фигуры. Единицы площади (см<sup>2</sup>, дм<sup>2</sup>, м<sup>2</sup>). Точное и приближённое измерение площади геометрической фигуры. Вычисление площади прямоугольника.

### ***Работа с данными***

Сбор и предоставление информации, связанной со счетом (пересчетом), измерение величин, фиксирование, анализ полученной информации. Построение простейших выражений с помощью логических связок и слов («и»; «не»; «если... то...»; «верно/неверно, что...»; «каждый»; «все»; «некоторые»); истинность утверждений.

Составление конечной последовательности (цепочки) предметов, чисел, геометрических фигур и др. по правилу. Составление, запись и выполнение простого алгоритма, плана поиска информации.

Чтение и заполнение таблицы. Интерпретация данных таблицы. Чтение столбчатой и круговой диаграммы. Создание простейшей информационной модели (схема, таблица, цепочка).

**Предметные результаты** освоения программы учебного предмета «Математика»:

- овладение основами математических знаний, умениями сравнивать и упорядочивать объекты по различным математическим основаниям;
- развитие внимания, памяти, восприятия, мышления, логических операций сравнения, классификации, сериации, умозаключения;
- овладение основами логического и алгоритмического мышления, пространственного воображения, основами счета, измерений, прикидки результата и его оценки, наглядного представления данных в разной форме (таблицы, схемы, диаграммы), записи и выполнения алгоритмов;
- сформированность элементов системного мышления и приобретение основ информационной грамотности;
- овладение математической терминологией;
- понимание и употребление абстрактных, отвлеченных, обобщающих понятий;
- понимание и употребление сложных логико-грамматических конструкций;
- сформированность умений высказывать свои суждения с использованием математических терминов и понятий, ставить вопросы по ходу выполнения задания, обосновывать этапы решения учебной задачи;
- умение анализировать содержание ситуации, представленной в условии задачи, пересказывать условие задачи, формулировать вопрос, давать развернутый ответ на вопрос задачи;
- сформированность общих приемов решения задач;
- умение выполнять устно и письменно арифметические действия с числами и числовыми выражениями, решать текстовые задачи, выполнять и строить алгоритмы и стратегии в игре;
- умение распознавать, исследовать, и изображать геометрические фигуры;
- умение работать с таблицами, схемами, графиками и диаграммами, цепочками, анализировать и интерпретировать представленные в них данные;
- умение проводить проверку правильности вычислений разными способами;
- умение использовать приобретенные математические знания для описания и объяснения окружающих предметов, процессов, явлений, оценки их количественных и пространственных отношений, решения учебно-познавательных и учебно-практических задач;

- знание назначения основных устройств компьютера для ввода, вывода, обработки информации;
- умение пользоваться простейшими средствами текстового редактора;
- умение работать с цифровыми образовательными ресурсами, готовыми материалами на электронных носителях;
- умение работать с простыми информационными объектами (текст, таблица, схема, рисунок): создание, преобразование, сохранение, удаление, вывод на принтер;
- умение создавать небольшие тексты по интересной для обучающихся тематике;
- соблюдать правила безопасной работы на компьютере.

### **Основы религиозных культур и светской этики**

Основные задачи учебного предмета «Основы религиозных культур и светской этики»:

- знакомство с основными нормами светской и религиозной морали;
- понимание значения нравственности, веры и религии в жизни человека и общества;
- формирование первоначальных представлений о религиозных культурах и светской этике, об их роли в культуре, истории и современности России.

Данный предмет обладает широкими возможностями для формирования у обучающихся фундаментальных основ культурологической грамотности, толерантного поведения в многонациональной среде, формируют вектор культурно-ценностных ориентиров обучающихся.

В образовательном процессе обучающиеся с ТНР должны в широком объеме овладеть знаниями о многополярности мира и умениями жить, учиться, работать в многонациональном обществе на благо нашей общей родины - России.

Учебный предмет «Основы религиозных культур и светской этики» имеет интегрированный характер, поскольку его содержание аккумулирует в себе первоначальные представления из истории, литературы, географии и других социально – гуманитарных наук. Содержание учебного предмета «Основы религиозных культур и светской этики» тесно связано с содержанием учебного предмета «Окружающий мир»: формирование представления о роли обучающегося как растущего гражданина своего государства; овладение социальными ритуалами и совершенствование форм социального взаимодействия в многонациональном обществе; воспитание чувства милосердия,

социально ориентированного взгляда на мир в его органическом единстве и разнообразии народов, культур, религий.

Отбор изучаемого материала осуществляется с учетом целей и задач данного предмета, его места в системе школьного образования, а также возрастных потребностей и с учетом речевых особенностей обучающихся с ТНР.

Программа учебного предмета «Основы религиозных культур и светской этики» представлена разделами «Основы религиозных культур народов России» и «Основы светской этики».

Тематически разделы объединяются, носят светский характер, не навязывают никакой религии.

Содержание разделов учебного предмета предусматривает общее знакомство с соответствующими религиями, их культурой (исключая изучение специальных богословских вопросов) и не содержит критических оценок разных религий и основанных на них мировоззрений.

Названные разделы учебного предмета представлены следующим содержанием:

Россия - наша Родина. Культура и религия. Праздники в религиях мира.

Светская этика. Отечественные традиционные религии, их роль в культуре, истории и современности России.

Основные нормы светской и религиозной морали, их значение в выстраивании конструктивных отношений в семье и обществе. Значение нравственности, веры и религии в жизни человека и общества. Семья, семейные ценности. Долг, свобода, ответственность, учение и труд. Милосердие, забота о слабых, взаимопомощь, социальные проблемы общества и отношение к ним разных религий. Любовь и уважение к Отечеству. Понятие толерантности, многополярности мира.

Содержание учебного предмета «Основы религиозных культур и светской этики» может быть реализовано и во внеурочной деятельности, так как внеурочные мероприятия способствуют расширению кругозора обучающихся с ТНР, развитию их интереса к конкретной области знаний.

**Предметные результаты** освоения учебного предмета «Основы религиозных культур и светской этики»:

- наличие представлений о национальном составе народов мира, разнообразии мировых религий и общечеловеческих ценностей;

- понимание значения нравственности, веры и религии в жизни человека и общества;



- знание культурных и религиозных традиций своего народа, уважение к памятникам культуры независимо от национальной и религиозной принадлежности их создателей, ценностях независимо от этнокультуры;

- представления об исторической роли традиционных религий в становлении российской государственности;

- знание, понимание и принятие обучающимися ценностей: Отечество, нравственность, долг, милосердие, миролюбие, как основы культурных традиций многонационального народа России;

- знание основных норм светской и религиозной морали, понимание их значения в выстраивании конструктивных отношений в семье и обществе, их роли в истории и современности России;

- становление внутренней установки личности поступать согласно своей совести; проявления нравственности, основанной на свободе совести и вероисповедания, духовных традициях народов России.

## **Музыка**

Уроки музыки являются важным средством музыкально-эстетического воспитания обучающихся с ТНР. У обучающихся формируются глубокий и устойчивый интерес и любовь к музыке.

Основными **задачами** обучения музыке являются:

- формирование первоначальных представлений о роли музыки в жизни человека, ее роли в духовно-нравственном развитии человека;

- формирование основ музыкальной культуры, развитие художественного вкуса и интереса к музыкальному искусству и музыкальной деятельности;

- формирование умений воспринимать музыку и выражать свое отношение к музыкальному произведению;

- развитие способностей к художественно-образному, эмоционально-целостному восприятию произведений музыкального искусства;

- развитие звуковысотного, тембрового и динамического слуха, дыхания, способности к свободной голосоподаче и голосоведению;

- создание благоприятных предпосылок для коррекции просодических нарушений (восприятие и осознание темпо-ритмических, звуковысотных, динамических изменений в музыкальных произведениях) и овладение обучающимися комплексом просодических средств, необходимых для реализации эмоционально-экспрессивной функции интонации;

- развитие слухового внимания, координации между дыханием и голосом;

- формирование и охрана детского голоса с учетом психофизиологического и речевого развития обучающихся;

- закрепление сформированной (на логопедических занятиях) артикуляции звуков.

Основными видами учебной деятельности обучающихся являются слушание музыки, пение, инструментальное музицирование, музыкально-пластическое движение, драматизация музыкальных произведений.

Содержание программы учебного предмета «Музыка» по таким видам учебной деятельности как слушание музыки, пение, музыкально-пластическое движение, драматизация музыкальных произведений тесным образом связано с содержанием коррекционных курсов «Произношение», «Логопедическая ритмика» и содержанием индивидуальной/подгрупповой логопедической работы, обеспечивая коррекцию психофизиологических механизмов речевой деятельности. Связь учебных предметов «Музыка», «Литературное чтение», «Изобразительное искусство» способствует эстетическому развитию, обогащает опыт целостного восприятия литературных художественных произведений, произведений музыкального и изобразительного искусства.

**Слушание музыки.** Слушание музыки является важным элементом музыкально-эстетического воспитания детей. Оно способствует восприятию и пониманию музыки во всем богатстве ее форм и жанров, расширяет музыкальный кругозор, развивает музыкальное мышление, обогащает внутренний мир ребенка, воспитывает у обучающихся музыкальную культуру как часть духовной культуры.

Слушание музыки является важным средством воспитания музыкального слуха, что создает благоприятные предпосылки для коррекции просодических нарушений (восприятие и осознание темпо-ритмических, звуковысотных, динамических изменений в музыкальных произведениях обеспечивает овладение обучающимися комплексом просодических средств, необходимых для реализации эмоционально-экспрессивной функции интонации).

Восприятие музыки во многом зависит от установки, которая дается педагогом перед слушанием музыки. После прослушивания музыкального произведения следует перейти к его анализу. Анализ при активном участии обучающихся, с привлечением внимания к средствам музыкальной выразительности (темп, динамика, регистр, характер мелодии, состав исполнителей, форма произведения).

В процессе осуществления этого вида деятельности следует применять разнообразные учебные пособия и технические средства обучения, что обеспечивает

возможность разнообразить слуховые впечатления от звучания симфонического оркестра, инструментальной и вокально-хоровой музыки.

Слушание музыки обогащает опыт эмоционально-образного восприятия музыки различной по содержанию, характеру и средствам музыкальной выразительности.

**Пение.** Пение имеет большое коррекционное значение для обучающихся с ТНР. Развивая вокально-хоровые навыки, необходимо учитывать, что у большинства обучающихся с ТНР имеется недостаточность слухового внимания, координации между дыханием и голосом. Обучение пению начинается с правильной певческой установки: сидеть (или стоять) прямо, ненапряженно, слегка отведя плечи назад.

Это необходимо для развития фонационного дыхания и формирования детского певческого голоса. Фонационное дыхание должно быть свободным, ровным, глубоким - это необходимо для развития мягкого, красивого вокального звучания голоса.

Важной задачей является формирование и охрана детского голоса. При подборе песен для обучающихся с ТНР учитывается характер нарушений психофизиологического и речевого развития детей, что обуславливает отбор вокального и речевого материала.

Усложнение в обучении пению идет постепенно, с соблюдением последовательности в выборе песен и упражнений. Специальные вокальные упражнения - распевания должны соответствовать определенным певческим и коррекционным задачам, обеспечивая координированную работу дыхательной и голосовой мускулатуры, свободную голосоподачу и голосоведение, закрепление сформированной (на логопедических занятиях) артикуляции звуков.

Работа по обучению пению включает в себя несколько этапов. После беседы и исполнения песни проводится разбор текста. Затем отхлопывается ритмический рисунок песни с одновременным проговариванием текста. Мелодическое разучивание песни может начинаться как с запева, так и с припева; при этом учитель помогает исполнению трудных музыкальных фраз и отдельных слов.

Развивая у обучающихся сознательное и эмоциональное отношение к содержанию песни, учитель приучает их к художественной выразительности в пении, воспитывает музыкальный вкус.

Обучение пению обеспечивает самовыражение обучающегося в пении, освоение вокально-хоровых умений и навыков для передачи музыкально-исполнительского замысла, импровизации.

**Инструментальное музицирование.** Предусматривает коллективное музицирование на элементарных и электронных музыкальных инструментах, участие в

исполнении музыкальных произведений, овладение опытом индивидуальной творческой деятельности (сочинение, импровизация).

**Музыкально-пластическое движение.** Реализация данного вида деятельности способствует формированию общих представлений о пластических средствах выразительности, развитию индивидуально-личностного выражения образного содержания музыки через пластику, созданию коллективных музыкально-пластических композиций, танцевальных импровизаций.

**Драматизация музыкальных произведений.** Осуществляется в театрализованных формах музыкально-творческой деятельности (музыкальные игры, инсценирование песен, танцев, игры-драматизации) посредством выражения образного содержания музыкальных произведений с помощью средств выразительности различных видов искусств.

Программу учебного предмета «Музыка» составляют следующие разделы: «Музыка в жизни человека», «Основные закономерности музыкального искусства», «Музыкальная картина мира».

**Музыка в жизни человека.** Истоки возникновения музыки. Рождение музыки как естественное проявление человеческого состояния. Звучание окружающей жизни, природы, настроений, чувств и характера человека.

Обобщённое представление об основных образноэмоциональных сферах музыки и о многообразии музыкальных жанров и стилей. Песня, танец, марш и их разновидности. Песенность, танцевальность, маршевость. Опера, балет, симфония, концерт, сюита, кантата, мюзикл.

Отечественные народные музыкальные традиции. Творчество народов России. Музыкальный и поэтический фольклор: песни, танцы, действа, обряды, скороговорки, загадки, игры-драматизации. Историческое прошлое в музыкальных образах. Народная и профессиональная музыка. Сочинения отечественных композиторов о Родине. Духовная музыка в творчестве композиторов.

**Основные закономерности музыкального искусства.** Интонационнообразная природа музыкального искусства. Выразительность и изобразительность в музыке. Интонация как озвученное выражение эмоций и мыслей человека.

Интонации музыкальные и речевые. Сходство и различия. Интонация - источник музыкальной речи. Основные средства музыкальной выразительности (мелодия, ритм, темп, динамика, тембр, лад и др.).

Музыкальная речь как способ общения между людьми, её эмоциональное воздействие. Композитор - исполнитель - слушатель. Особенности музыкальной речи в

сочинениях композиторов, её выразительный смысл. Нотная запись как способ фиксации музыкальной речи. Элементы нотной грамоты.

Развитие музыки - сопоставление и столкновение чувств и мыслей человека, музыкальных интонаций, тем, художественных образов. Основные приёмы музыкального развития (повтор и контраст).

Формы построения музыки как обобщённое выражение художественнообразного содержания произведений. Формы одночастные, двух- и трёхчастные, вариации, рондо и др.

**Музыкальная картина мира.** Интонационное богатство музыкального мира. Общие представления о музыкальной жизни страны. Детские хоровые и инструментальные коллективы, ансамбли песни и танца. Выдающиеся исполнительские коллективы (хоровые, симфонические). Музыкальные театры. Конкурсы и фестивали музыкантов. Музыка для детей: радио- и телепередачи, видеофильмы, звукозаписи (CD, DVD).

Различные виды музыки: вокальная, инструментальная; сольная, хоровая, оркестровая. Певческие голоса: детские, женские, мужские. Хоры: детский, женский, мужской, смешанный. Музыкальные инструменты. Оркестры: симфонический, духовой, народных инструментов.

Народное и профессиональное музыкальное творчество разных стран мира. Многообразие этнокультурных, исторически сложившихся традиций. Региональные музыкальнопоэтические традиции: содержание, образная сфера и музыкальный язык.

**Предметные результаты** освоения учебного предмета «Музыка»:

- сформированность представлений о роли музыки в жизни человека, в его духовно-нравственном развитии;
- сформированность общих представлений о музыкальной картине мира;
- сформированность основ музыкальной культуры, (в том числе на материале музыкальной культуры родного края), наличие художественного вкуса и интереса к музыкальному искусству и музыкальной деятельности;
- сформированность устойчивого интереса к музыке и к различным видам музыкально-творческой деятельности (слушание, пение, движения под музыку и др.);
- умение воспринимать музыку и выражать свое отношение к музыкальным произведениям;
- умение воспринимать и осознавать темпо-ритмические, звуковысотные, динамические изменения в музыкальных произведениях;

- сформированность фонационного дыхания, правильной техники голосоподачи, умений произвольно изменять акустические характеристики голоса в диапазоне, заданном музыкальным произведением;

- умение координировать работу дыхательной и голосовой мускулатуры;

- овладение приемами пения, освоение вокально-хоровых умений и навыков (с соблюдением нормативного произношения звуков);

- умение эмоционально и осознанно относиться к музыке различных направлений (фольклору, религиозной, классической и современной музыке);

- умение понимать содержание, интонационно-образный смысл произведений разных жанров и стилей;

- овладение способностью музыкального анализа произведений;

- сформированность пространственной ориентировки обучающихся при выполнении движения под музыку;

- умение воплощать музыкальные образы при создании театрализованных и музыкально-пластических композиций, исполнении вокально-хоровых произведений, в импровизациях;

- освоение приемов игры на детских музыкальных инструментах, умение сопровождать мелодию собственной игрой на музыкальных инструментах.

### **Изобразительное искусство**

Основными **задачами** обучения изобразительному искусству являются:

- развитие эстетических чувств и понимания прекрасного, способности наслаждаться искусством, раскрывать специфику художественно-образного отображения действительности средствами графики, живописи, скульптуры и декоративно-прикладного искусства;

- формирование первоначальных представлений о роли изобразительного искусства в жизни человека, его роли в духовно-нравственном развитии человека;

- формирование основ художественной культуры, эстетического отношения к миру, понимания красоты как ценности, потребности в художественном творчестве;

- ознакомление с выдающимися произведениями изобразительного искусства и архитектуры разных эпох и народов, с произведениями декоративно-прикладного искусства и дизайна;

- овладение практическими умениями и навыками в восприятии, анализе и оценке произведений искусства;

- овладение элементарными практическими умениями и навыками в различных видах художественной деятельности;

- развитие способностей к выражению в творческих работах своего отношения к окружающему миру;
- усвоение элементарных знаний основ реалистического рисунка, навыков рисования с натуры, по памяти, по представлению; формирование умения самостоятельно выполнять сюжетные рисунки;
- развитие изобразительных способностей, художественного вкуса, творческого воображения;
- развитие способностей к художественно-образному, эмоционально-ценностному восприятию произведений изобразительного искусства и умения отражать их в речи;
- коррекция недостатков познавательной деятельности путем систематического и целенаправленного воспитания и развития правильного восприятия формы, конструкции, величины, цвета предметов, их положения в пространстве; умения находить в изображенном существенные признаки, устанавливать их сходство и различие;
- коррекция недостатков в развитии мелкой моторики;
- развитие зрительного восприятия, оптико-пространственных представлений, конструктивного праксиса, графических умений и навыков;
- усвоение слов, словосочетаний и фраз, на основе которых достигается овладение изобразительной грамотой.

Межпредметные связи учебного предмета «Изобразительное искусство» с учебными предметами «Русский язык», «Литературное чтение», «Окружающий мир», «Основы религиозных культур и светской этики», «Музыка» обеспечивают обогащение и уточнение эмотивной лексики, развитие рефлексии, передаваемых чувств, отношений к природе, культурным традициям различных народов и стран, их музыке, былинам, сказкам, человеческим взаимоотношениям; формирование представлений о роли изобразительного искусства в организации материального окружения человека.

Изучение содержания учебного материала по изобразительному искусству осуществляется в процессе рисования, лепки и выполнения аппликаций.

Программой предусмотрены следующие виды рисования: рисование с натуры, рисование на темы, декоративное рисование. При обучении этим видам изобразительной практической деятельности решаются как учебные, так и коррекционные задачи.

*Рисование с натуры* способствует формированию у обучающихся умения внимательно рассматривать предметы, анализировать их форму, пропорции и конструкцию, определять соотношения между объектами изображения и т.д. В процессе рисования с натуры развиваются зрительное восприятие, внимание обучающихся, их воображение и творческое мышление.

Занятия по рисованию с натуры могут быть длительными (1-2 и даже 3 урока) и кратковременными (выполнение набросков и зарисовок в течение 10-20 минут). Как правило, наброски и зарисовки выполняются в начале, в середине или в конце урока, но начиная со II класса, им посвящается весь урок.

Предметы для рисования с натуры в I (I дополнительном) и II классах ставятся перед обучающимися во фронтальном положении. Объекты изображения, за небольшим исключением, располагают несколько ниже уровня зрения обучающихся. Знакомя обучающихся с натурой, учитель прежде всего создает условия для ее эмоционального, целостного восприятия. Внимание обучающихся в основном направляется на определение и передачу общего пространственного положения, конструкции, цвета изображаемых объектов. Чтобы облегчить обучающимся передачу сходства с натурой, им предлагают изображать в натуральную величину предметы небольших размеров (листья, фрукты, игрушки, грибы и др.).

Со II класса обучающихся учат сравнивать свой рисунок с изображаемым предметом, проводить планомерный анализ этого предмета, в котором важное место занимает выявление общей формы. При этом используются обводящие по контуру движения рукой, которые затем повторяются в воздухе, а также соотнесение формы изучаемого предмета со знакомой геометрической формой («На что похоже по форме на круг или на треугольник?» и т.п.).

При анализе объекта для изображения внимание обучающихся обращают на вертикальные и горизонтальные линии, добиваются их правильного воспроизведения в изображении. Сопоставляя объект и рисунок, уже во II классе обучающимся показывают целесообразность использования некоторых вспомогательных линий (осевой линии, линии, обрисовывающей общую форму объекта и т.д.), а с III класса требуют их применения.

В последующих классах учебные задачи постепенно усложняются. Обучающиеся должны научиться более точно передавать форму изображаемых предметов, особенности их конструкции и пропорций, а также соблюдать целесообразную последовательность при выполнении рисунка.

Большое внимание при рисовании с натуры следует уделять показу рациональных способов изображения, обеспечивающих передачу в рисунке сходства с натурой. В I (I дополнительном) - II классах для обучающихся с ТНР при рисовании таких трудных для изображения объектов, как человек, животное, птицы и др., наряду с планомерным анализом, вычленением геометрических форм, полезен показ доступного обучающимся простейшего способа изображения, отвечающего требованиям грамотного построения рисунка с натуры. В более старших классах способы изображения следует усложнять, вводить вспомогательные



средства для более точной передачи в рисунке соотношения частей и конструкции изображаемых объектов.

При показе способа изображения нового и сложного объекта в I (I дополнительном) и II классах допускается поэтапное рисование совместно с учителем (обучающийся рисует в альбоме, учитель – на доске).

*Рисунки на темы* выполняются по памяти, на основе предварительных целенаправленных наблюдений. В процессе рисования на темы совершенствуются и закрепляются навыки грамотного изображения пропорций, конструктивных особенностей объекта, пространственного положения, освещенности, цвета предметов, а также формируется умение выполнять рисунок выразительно. Необходимо поощрять самостоятельность обучающихся в выборе тем и их раскрытии, использование оригинальных композиций и техники исполнения.

В I (I дополнительном) - II классах задача тематического рисования сводится к тому, чтобы обучающиеся смогли изобразить отдельные предметы, наиболее простые по форме и окраске (например, выполняют рисунки к сказкам «Колобок», «Три медведя»).

В III-IV классах перед обучающимися ставятся простейшие изобразительные задачи правильно передавать зрительное соотношение величины предметов, усвоить правило загромождения одних предметов другими.

Чтобы помочь обучающимся припомнить образы ранее рассматриваемых предметов используются тесты, подобранные учителем и содержащие задания с описанием двух-трех предметов. Задания включают обозначение знакомого графического образа и воспроизведение известных пространственных отношений, отношений по цвету и величине.

Ставя перед обучающимися задачу, передать в рисунке какую-либо тему, раскрыть сюжет отрывка литературного произведения, проиллюстрировать текст-описание, учитель должен сосредоточить свои усилия на формировании у них замысла, активизации зрительных образов. После объяснения учителя обучающиеся рассказывают, что следует нарисовать, где, как и в какой последовательности.

Для обогащения зрительных представлений обучающихся используются книжные иллюстрации, таблицы с изображением людей и животных, различные репродукции, плакаты, открытки, фотографии.

В процессе рисования на темы осуществляется обучение способам передачи пространства (начиная с I (I дополнительного) класса) посредством формирования у обучающихся понятия об изломе пространства и границе излома (граница стены и пола, земли и неба), умений правильно размещать в рисунке предметы на поверхности пола или земли. В

рисунках на темы целесообразно наряду с цветными карандашами использовать акварельные и гуашевые краски.

С целью повышения речевой активности обучающихся используются различные приемы (словесное описание структуры объекта, особенностей объектов, включаемых в тематический рисунок, определение последовательности работы над рисунком и т.п.).

У обучающихся I (I дополнительного) - III классов предусматривается развитие умения видеть многообразие цветов, различать и составлять сложные оттенки цветов посредством смешения красок. В IV классе представления обучающихся о цвете расширяются.

Начиная с IV класса, осуществляется ознакомление обучающихся с понятием «единая точка зрения» и развитие навыков передачи перспективного уменьшения формы и пропорций изображаемых предметов в зависимости от их положения по отношению к рисующему, изучается влияние света на цвет и приемы выделения объемной формы предметов средствами светотени и с помощью цвета.

*Декоративное рисование* – является одним из видов изобразительного искусства. Источником для данного вида изображения является многообразное народное искусство, в орнаментах которого отражается природа и национальная культура. Основное назначение декоративного рисования – это украшение самых разных предметов. Особенностью народного декоративного узора является ритмическое повторение тех или иных элементов рисунка.

На уроках декоративного рисования происходит знакомство с творчеством мастеров городецкой живописи, нижегородской резьбы, дымковской игрушки, травяного узора Хохломы. Обучающиеся осваивают в процессе обучения навыки свободной кистевой росписи и первоначальную технику изображения узоров.

В процессе обучения *лепке* обучающиеся работают с предметами, имеющими определенную форму и конструкцию, что обеспечивает взаимодействие двигательных и зрительных ощущений.

Знакомятся с пластичными материалами (глина, пластилин и др.); с основными способами лепки (конструктивный, скульптурный, комбинированный), приемами соединения деталей (прижатие, примазывание, вдавливание, насадка на каркас, соединение с помощью жгута, врезание).

На практической части урока обучающиеся выполняют работы в технике пластилиновой живописи (плоская рельефная и др.), процарапывания, из колец, лепка на форме, отпечатывание, а также заглаживание, декорирование приспособлениями и инструментами.

На занятиях в I (I дополнительном) классе обучающиеся знакомятся с мягким материалом (глиной, пластилином и др.). Они узнают, что объем занимает место в пространстве, и его можно рассматривать с разных сторон. Знакомятся с предметной лепкой. Учатся превращать комочки пластилина в изображаемый предмет (лепка с натуры фруктов и овощей, жанр натюрморт).

Во II классе обучающиеся учатся лепить из куска пластилина, путем вытягивания и вдавливания, передавая композицию. Узнают, что изображения, созданные в объеме, тоже выражают наше отношение к миру.

В III классе обучающиеся лепят игрушки по выбору, знакомятся с видами игрушек, лепят посуду, определяя ее назначение, знакомятся с миром театра кукол (лепка дымковских коней и т.п.). Используют в работе декоративную лепку.

На уроках в IV классе значительно возрастает коллективная работа на уроке (лепка фигуры человека в движении, пропорции тела человека).

На занятиях *аппликацией* так же, как и на занятиях лепкой у обучающихся развивается способность изображать предметы и явления окружающего, выражать свои впечатления и замыслы.

Аппликация развивает декоративное чувство, способствует развитию колористического чувства и композиционных навыков, дает возможность перед наклеиванием попробовать по-разному разложить вырезанные фигуры и выбрать наилучший вариант их размещения. Занятия развивают воображение и фантазию, пространственное мышление, восприятие, способствуют раскрытию творческого потенциала личности и т.д. Для развития познавательных и творческих способностей обучающихся используются впечатления от прочитанных сказок, литературных произведений.

Аппликация состоит в изготовлении различных плоских изображений – узоров, орнаментов, рисунков, картин – путем вырезания и укрепления на поверхности разнообразных по форме, материалу, цвету и фактуре деталей или иных подобранных материалов (цветная бумага, ткани, кожа, соломка, береста, шпон и т.п.)

Для выполнения аппликации необходимо, чтобы обучающиеся овладели техникой складывания изображения из частей и наклеивания их, владели техникой самостоятельного вырезания формы предметов.

Занятия аппликацией в I (I дополнительном) классе носят подготовительный характер. Формируется представление о различных видах используемого материала и способов их обработки. Учащихся обучают различать и понимать особенности различных видов аппликаций. Отрабатываются приемы коллективной творческой работы в процессе построения геометрического орнамента, оригами, «обратной» аппликации.

Во II классе обучающиеся учатся читать схемы выполнения изделия, работать с инструментами, выполнять аппликацию с использованием растительного орнамента различных видов его композиции. проводить анализ самостоятельной и коллективной работы.

На занятиях в III – IV классах обучающиеся выполняют декоративное панно в технике аппликации (оригами, плетение, обрывная аппликация, по контуру). Работа выполняется как самостоятельно, так и коллективно.

В программе для каждого класса предлагается речевой материал, который обучающиеся должны усвоить в течение года: примерный перечень слов, словосочетаний, понятий, терминов.

Целенаправленно проводимая словарная работа обеспечивает прочное усвоение обучающимися слов, словосочетаний и фраз, на основе которых достигается усвоение изобразительной грамоты.

В структуру учебного предмета «Изобразительное искусство» входят следующие разделы: «Виды художественной деятельности», «Азбука искусства (обучение основам художественной грамоты)», «Значимые темы искусства», «Опыт художественно – творческой деятельности».

### ***Виды художественной деятельности***

*Восприятие произведений искусства.* Особенности художественного творчества: художник и зритель. Образная сущность искусства: художественный образ, его условность, передача общего через единичное. Отражение в произведениях пластических искусств общечеловеческих идей о нравственности и эстетике: отношение к природе, человеку и обществу. Фотография и произведение изобразительного искусства: сходство и различие. Человек, мир природы в реальной жизни: образ человека, природы в искусстве. Представления о богатстве и разнообразии художественной культуры (на примере культуры народов России). Выдающиеся представители изобразительного искусства народов России (по выбору). Ведущие художественные музеи России (Русский музей, Эрмитаж и т.д.) и региональные музеи. Восприятие и эмоциональная оценка шедевров национального, российского и мирового искусства. Представление о роли изобразительных (пластических) искусств в повседневной жизни человека, в организации его материального окружения.

*Рисунок.* Материалы для рисунка: карандаш, ручка, фломастер, уголь, пастель, мелки и т.д. Приемы работы с различными графическими материалами. Роль рисунка в искусстве: основная и вспомогательная. Красота и разнообразие природы, человека, зданий, предметов, выраженные средствами рисунка. Изображение деревьев, птиц, животных: общие и характерные черты.

*Живопись.* Живописные материалы. Красота и разнообразие природы, человека, зданий, предметов, выраженные средствами рисунка. Цвет - основа языка живописи. Выбор средств художественной выразительности для создания выразительного образа в соответствии поставленными задачами. Образы природы и человека в живописи.

*Скульптура.* Материалы скульптуры и их роль в создании выразительного образа. Элементарные приемы работы с пластическими скульптурными материалами для создания выразительного образа (пластилин, глина – раскатывание, набор объема, вытягивание формы). Объем – основа языка скульптуры. Основные темы скульптуры. Красота человека и животных, выраженная средствами скульптуры.

*Художественное конструирование и дизайн.* Разнообразие материалов для художественного конструирования и моделирования (пластилин, бумага, картон и др.). Элементарные приемы работы с различными материалами для создания выразительного образа (пластилин – раскатывание, набор объема, вытягивание формы; бумага и картон - сгибание, вырезание). Представление о возможностях использования навыков художественного конструирования и моделирования в жизни человека.

*Декоративно-прикладное искусство.* Истоки декоративно-прикладного искусства и его роль в жизни человека. Понятие о синтетическом характере народного искусства (украшение жилища, предметов быта, орудий труда, костюма; музыка, песни, хороводы; былины, сказания, сказки). Образ человека в традиционной культуре. Представление народа о мужской и женской красоте, отраженной в изобразительном искусстве, сказках, песнях. Сказочные образы в народной культуре и декоративно-прикладном искусстве. Разнообразие форм в природе как основа декоративных форм в прикладном искусстве (цветы, раскраска бабочек, переплетение ветвей деревьев, морозные узоры на стекле и т.д.). Ознакомление с произведениями народных художественных промыслов в России (с учетом местных условий).

#### ***Азбука искусства (обучение основам художественной грамоты)***

*Композиция.* Элементарные приемы композиции на плоскости и в пространстве. Понятия: горизонталь, вертикаль и диагональ в построении композиции. Пропорции и перспектива. Понятия: линия горизонта, ближе - дальше, дальше - меньше, загораживание. Роль контрастов в композиции: низкое и высокое, большое и маленькое, тонкое и толстое, темное и светлое, спокойное и динамичное и т.д.. Композиционный центр (зрительный центр композиции). Главное и второстепенное в композиции. Симметрия и асимметрия.

*Цвет.* Основные и составные цвета. Теплые и холодные цвета. Смещение цветов. Роль белой и черной красок в эмоциональном звучании и выразительности образа. Эмоциональные возможности цвета. Практическое овладение основами цветоведения. Передача с помощью цвета характера персонажа, его эмоционального состояния.

*Линия.* Многообразие линий (тонкие, толстые, прямые, волнистые, плавные, острые, закругленные спиралью, летящие) и их знаковый характер. Линия, штрих, пятно и художественный образ. Передача с помощью линии эмоционального состояния природы, человека, животного.

*Форма.* Разнообразие форм предметного мира и передача их на плоскости и в пространстве. Сходство и контраст форм. Простые геометрические формы. Природные формы. Трансформация форм. Влияние формы предмета на представление о его характере. Силуэт.

*Объем.* Объем в пространстве и объем на плоскости. Способы передачи объема. Выразительность объемных композиций.

*Ритм.* Виды ритма (спокойный, замедленный, порывистый, беспокойный и т.д.). Ритм линий, пятен, цвета. Роль ритма в эмоциональном звучании композиции в живописи и рисунке. Передача движения в композиции с помощью ритма элементов. Особая роль ритма в декоративно-прикладном искусстве.

### ***Значимые темы искусства***

*Земля – наш общий дом.* Наблюдение природы и природных явлений, различение их характера и эмоциональных состояний. Разница в изображении природы в разное время года, суток, в различную погоду. Жанр пейзажа. Пейзаж разных географических широт. Использование различных художественных материалов и средств для создания выразительных образов природы. Постройки в природе: птичьи гнезда, норы, ульи, панцирь черепахи, домик улитки и т.д.

Восприятие и эмоциональная оценка шедевров русского и зарубежного искусства, изображающих природу. Общность тематики, передаваемых чувств, отношение к природе в произведениях авторов – представителей разных культур, народов, стран (например, А. К. Саврасов, И. И. Левитан, И. И. Шишкин, Н. К. Рерих, К. Моне, П. Сезанн, В. Ван Гог и др.)

Знакомство с несколькими наиболее яркими культурами мира, представляющими разные народы и эпохи (Древняя Греция, средневековая Европа, Япония или Индия). Роль природных условий в характере культурных традиций разных народов мира. Образ человека в искусстве разных народов мира. Образы культуры и декоративно-прикладного искусства.

*Родина моя – Россия.* Роль природных условий в характере традиционной культуры народов России. Пейзажи родной природы. Единство декоративного строя в украшении жилища, предметов быта, орудий труда, костюма. Связь изобразительного искусства с музыкой, песней, танцами, былинами, сказаниями, сказками. Образ человека и традиционной культуры. Представление народа о красоте человека (внешней и духовной), отраженные в искусстве. Образ защитника Отечества.

*Человек и человеческие взаимоотношения.* Образ человека в разных культурах мира. Образ современника. Жанр портрета. Темы любви, дружбы, семьи в искусстве. Эмоциональная и художественная выразительность образов персонажей, пробуждающих лучшие человеческие чувства и качества: доброту, сострадание, поддержку, заботу, героизм, бескорыстие и т.д. образы персонажей, вызывающие гнев, раздражение, презрение.

*Искусство дарит людям красоту.* Искусство вокруг нас сегодня. Использование различных художественных материалов и средств для создания проектов красивых, удобных и выразительных предметов быта, видов транспорта. Представление о роли изобразительных (пластических) искусств в повседневной жизни человека, в организации его материального окружения. Отражение в пластических искусствах природных, географических условий, традиций, религиозных верованиях разных народов (на примере изобразительного и декоративно-прикладного искусства народов России). Жанр натюрморта. Художественное конструирование и оформление помещений и парков, транспорта и посуды, мебели, одежды, книг и игрушек.

### ***Опыт художественно-творческой деятельности***

Участие в различных видах изобразительной, декоративно-прикладной и художественно-конструкторской деятельности.

Освоение основ рисунка, живописи, скульптуры, декоративно-прикладного искусства. Изображение с натуры, по памяти и воображению (натюрморт, пейзаж, человек, животные, растения).

Овладение основами художественной грамоты: композицией, формой, ритмом, линией, цветом, объемом, фактурой.

Создание моделей бытового окружения человека. Овладение элементарными навыками лепки и бумагопластики.

Выбор и применение выразительных средств для реализации собственного замысла в рисунке, живописи, аппликации, скульптуре, художественном конструировании.

Передача настроения в творческой работе с помощью цвета, тона, композиции, пространства, линии, штриха, пятна, объема, фактуры материала.

Использование в индивидуальной и коллективной деятельности различных художественных техник и материалов: фотографии, видеосъемки, бумажной пластики, гуаши, акварели, пастели, восковых мелков, туши, карандаша, фломастеров, пластилина, глины, подручных и природных материалов.

Участие в обсуждении содержания и выразительных средств произведений изобразительного искусства, выражение своего отношения к произведению.

**Предметные результаты** освоения учебного предмета «Изобразительное искусство»:

- понимание образной природы изобразительного искусства;
- представление о роли искусства в жизни и духовно-нравственном развитии человека;
- сформированность основ художественной культуры, в том числе на материале художественной культуры родного края;
- развитие эстетического чувства на основе знакомства с мировой и отечественной художественной культурой;
- умение воспринимать, элементарно анализировать и оценивать произведения искусства;
- освоение средств изобразительной деятельности;
- умение использовать инструменты, материалы в процессе доступной изобразительной деятельности, а также умение использовать различные технологии в процессе рисования, лепки, аппликации;
- способность к совместной и самостоятельной изобразительной деятельности;
- умение осуществлять эстетическую оценку явлений природы, событий окружающего мира;
- знание и различение видов художественной деятельности: изобразительной (живопись, графика, скульптура), конструктивной (дизайн и архитектура), декоративной (народные и декоративно-прикладные виды искусства);
- применение художественных умений, знаний и представлений в процессе выполнения художественно-творческих работ;
- способность использовать в художественно-творческой деятельности различные художественные материалы и художественные техники;
- способность передавать в художественно-творческой деятельности характер, эмоциональные состояния и свое отношение к природе, человеку, обществу;
- овладение навыком изображения многофигурных композиций на значимые жизненные темы;
- умение компоновать на плоскости листа и в объеме задуманный художественный образ;
- умение определять замысел изображения, словесно его формулировать, следовать ему в процессе работы;



- овладение навыками моделирования из бумаги, лепки из пластилина, навыками изображения средствами аппликациями и коллажа (по рисунку, простейшему чертежу или эскизу, образцу и доступным заданным условиям);

- сформированность зрительного восприятия, оптико-пространственных представлений, конструктивного праксиса, графических умений и навыков;

- умение проводить сравнение, сериацию и классификацию по заданным критериям;

- умение строить высказывания в форме суждений об объекте, его строении, свойствах и связях;

- умение использовать речь для регуляции изобразительной деятельности;

- овладение терминологическим аппаратом изобразительного искусства (употреблением слов, словосочетаний, фраз, обеспечивающих овладение изобразительной грамотой);

- знание правил техники безопасности.

### **Физическая культура**

Важнейшим требованием к программе по физической культуре является обеспечение дифференцированного и индивидуального подхода к обучающимся с ТНР с учетом состояния здоровья, пола, физического развития, двигательной подготовленности, особенностей развития психических свойств и качеств, соблюдение гигиенических норм.

Основными **задачами** программы по физической культуре для обучающихся с ТНР являются:

- формирование начальных представлений о значении физической культуры для укрепления здоровья человека;

- укрепление здоровья обучающихся, улучшение осанки, профилактика плоскостопия, выработка устойчивости, приспособленности организма к неблагоприятным условиям внешней среды;

- содействие гармоничному физическому развитию;

- повышение физической и умственной работоспособности;

- овладение школой движения;

- развитие координационных и кондиционных способностей;

- формирование знаний о личной гигиене, режиме дня, влиянии физических упражнений на состояние здоровья, работоспособности и двигательных способностей;

- выработка представлений об основных видах спорта;

- приобщение к самостоятельным занятиям физическими упражнениями, подвижным играм, сознательное их применение в целях отдыха, тренировки, укрепления здоровья;

- воспитание дисциплинированности, доброжелательного отношения к одноклассникам, умения взаимодействовать с ними в процессе занятий;

- воспитание нравственных и волевых качеств, развитие психических процессов и свойств личности.

Содержание учебного предмета «Физическая культура» тесно связано с содержанием учебного предмета «Окружающий мир», обеспечивая закрепление знаний о необходимости сохранения и укрепления здоровья, об общественной и личной гигиене, установку на здоровый образ жизни; с коррекционным курсом «Логопедическая ритмика», способствуя выработке координированных, точных и полных по объему движений, синхронизированных с темпом и ритмом музыки.

Занятия физической культурой содействуют правильному физическому развитию и закаливанию организма, повышению физической и умственной работоспособности, освоению основных двигательных умений и навыков из числа предусмотренных программой по физической культуре для общеобразовательной организации.

Правильное физическое воспитание - необходимое условие нормального развития всего организма. Благодаря двигательной активности обеспечивается развитие сердечно-сосудистой системы и органов дыхания, улучшается обмен веществ, повышается общий тонус жизнедеятельности.

Двигательная активность, осуществляющаяся в процессе физического воспитания, является необходимым условием нормального развития центральной нервной системы обучающегося, средством усовершенствования межанализаторного взаимодействия.

Учитель на уроках по физической культуре сообщает обучающимся необходимые сведения о режиме дня, о закаливании организма, правильном дыхании, осанке, прививает и закрепляет гигиенические навыки (уход за телом, мытье рук после занятий, опрятность физкультурной формы и т.д.), воспитывает устойчивый интерес и привычку к систематическим занятиям физической культурой.

Реализуется вся система физического воспитания - уроки физической культуры, физкультурные мероприятия в режиме учебного дня (физкультминутка, гимнастика до уроков, упражнения и игры на переменах) и во внеурочное время. Ведущее место в системе физического воспитания занимает урок. Эффективность обучения двигательным действиям зависит от методики проведения урока, от того, как в процессе обучения активизируется познавательная деятельность обучающихся, насколько сознательно относятся они к усвоению двигательных действий.

Формирование двигательных умений и навыков в начальных классах проводится в соответствии с учебной программой, которая предусматривает обучение учащихся упражнением основной гимнастики, легкой атлетики, игр, лыжной подготовки, плавания.

Формируя у обучающихся жизненно важные умения и навыки, следует уделять надлежащее внимание и выработке у них умения быстро и точно выполнять мелкие движения пальцами рук, умело взаимодействовать обеими руками, быстро перестраивать движения в соответствии с двигательной задачей. Развитие движений рук обучающихся с ТНР обеспечивают повышение работоспособности головного мозга, способствуют успешности овладения различными видами деятельности: письмом, рисованием, трудом и пр.

В содержании программы учебного предмета «Физическая культура» выделяются следующие разделы: «Знания о физической культуре», «Способы физкультурной деятельности», «Физическое совершенствование».

### **Знания о физической культуре**

**Физическая культура.** Физическая культура как система разнообразных форм занятий физическими упражнениями по укреплению здоровья человека. Ходьба, бег, прыжки, лазанье, ползание, ходьба на лыжах, плавание как жизненно важные способы передвижения человека.

Правила предупреждения травматизма во время занятий физическими упражнениями: организация мест занятий, подбор одежды, обуви и инвентаря.

**Из истории развития физической культуры.** История развития физической культуры и первых соревнований. Особенности физической культуры разных народов. Связь физической культуры с трудовой и военной деятельностью.

**Физические упражнения.** Физические упражнения, их влияние на физическое развитие и развитие физических качеств. Физическая подготовка и её связь с развитием основных физических качеств. Характеристика основных физических качеств: силы, быстроты, выносливости, гибкости и равновесия.

Физическая нагрузка и её влияние на повышение частоты сердечных сокращений. Овладение правильной техникой выполнения физических упражнений, рациональная техника их выполнения; формирование умения целесообразно распределять усилия и эффективно осуществлять различные движения, быстро усваивать новые двигательные действия.

### **Способы физкультурной деятельности**

**Самостоятельные занятия.** Составление режима дня. Выполнение простейших закаливающих процедур, комплексов упражнений для формирования правильной осанки и развития мышц туловища, развития основных физических качеств. Проведение оздоровительных занятий в режиме дня (утренняя зарядка, физкультминутки).

**Самостоятельные наблюдения за физическим развитием и физической подготовленностью.** Измерение длины и массы тела, показателей осанки и физических качеств. Измерение частоты сердечных сокращений во время выполнения физических упражнений.

**Самостоятельные игры и развлечения.** Организация и проведение подвижных игр (на спортивных площадках и в спортивных залах).

### **Физическое совершенствование**

**Физкультурно-оздоровительная деятельность.** Комплексы физических упражнений для утренней зарядки, физкультминуток, занятий по профилактике и коррекции нарушений осанки.

Комплексы упражнений на развитие физических качеств.

Комплексы дыхательных упражнений. Гимнастика для глаз.

**Спортивно-оздоровительная деятельность. Гимнастика.** Организующие команды и приёмы. Строевые действия в шеренге и колонне; выполнение строевых команд.

Гимнастические упражнения прикладного характера. Прыжки со скакалкой. Передвижение по гимнастической стенке. Преодоление полосы препятствий с элементами лазанья и перелезания, переползания, передвижение по наклонной гимнастической скамейке, акробатические упражнения, висы, танцевальные упражнения.

**Лёгкая атлетика.** Беговые упражнения: с высоким подниманием бедра, прыжками и с ускорением, с изменяющимся направлением движения, из разных исходных положений; челночный бег; высокий старт с последующим ускорением.

Прыжковые упражнения: на одной ноге и двух ногах на месте и с продвижением; в длину и высоту; спрыгивание и запрыгивание.

Броски: большого мяча (1 кг) на дальность разными способами.

Метание: малого мяча в вертикальную цель и на дальность.

**Лыжные гонки.** Передвижение на лыжах; повороты; спуски; подъёмы; торможение.

**Плавание.** Подводящие упражнения: вхождение в воду; передвижение по дну бассейна; упражнения на всплытие, лежание и скольжение; упражнения на согласованность работы рук и ног. Проплывание произвольным способом учебных дистанций.

**Подвижные и спортивные игры.** На материале гимнастики с основами акробатики: игровые задания с использованием строевых упражнений, упражнений на внимание, силу, ловкость и координацию.

На материале лёгкой атлетики: прыжки, бег, метания и броски; упражнения на координацию, выносливость и быстроту.

На материале лыжной подготовки: эстафеты в передвижении на лыжах, упражнения на выносливость и координацию.

На материале спортивных игр:

Футбол: удар по неподвижному и катящемуся мячу; остановка мяча; ведение мяча; подвижные игры на материале футбола.

Баскетбол: специальные передвижения без мяча; ведение мяча; броски мяча в корзину; подвижные игры на материале баскетбола.

Волейбол: подбрасывание мяча; подача мяча; приём и передача мяча; подвижные игры на материале волейбола.

Подвижные игры разных народов.

### **Общеразвивающие упражнения**

#### ***На материале гимнастики с основами акробатики***

*Развитие гибкости:* широкие стойки на ногах; ходьба с включением широкого шага, глубоких выпадов, в приседе, со взмахом ногами; наклоны вперёд, назад, в сторону в стойках на ногах, в седах; выпады и полушпагаты на месте; «выкруты» с гимнастической палкой, скакалкой; высокие взмахи поочередно и попеременно правой и левой ногой, стоя у гимнастической стенки и при передвижениях; комплексы упражнений, включающие в себя максимальное сгибание и прогибание туловища (в стойках и седах); индивидуальные комплексы по развитию гибкости.

*Развитие координации:* произвольное преодоление простых препятствий; ходьба по гимнастической скамейке, низкому гимнастическому бревну; воспроизведение заданной игровой позы; игры на переключение внимания, на расслабление мышц рук, ног, туловища (в положениях стоя и лёжа, сидя); жонглирование малыми предметами; упражнения на расслабление отдельных мышечных групп, передвижение шагом, бегом, прыжками в разных направлениях по намеченным ориентирам и по сигналу.

*Формирование осанки:* ходьба на носках, с предметами на голове, с заданной осанкой; виды стилизованной ходьбы под музыку; комплексы корригирующих упражнений на контроль ощущений (в постановке головы, плеч, позвоночного столба), на контроль осанки в движении, положений тела и его звеньев стоя, сидя, лёжа; комплексы упражнений для укрепления мышечного корсета.

*Развитие силовых способностей:* динамические упражнения с переменной опоры на руки и ноги, упражнения на локальное развитие мышц туловища с использованием веса тела и дополнительных отягощений (набивные мячи до 1 кг, гантели до 100 г, гимнастические палки и булавы), комплексы упражнений с постепенным включением в работу основных мышечных групп и увеличивающимся отягощением; отжимание лёжа с опорой на

гимнастическую скамейку; прыжковые упражнения с предметом в руках (с продвижением вперёд поочередно на правой и левой ноге, на месте вверх и вверх с поворотами вправо и влево), прыжки вверх-вперёд толчком одной ногой и двумя ногами о гимнастический мостик; переноска партнёра в парах.

### ***На материале лёгкой атлетики***

*Развитие координации:* бег с изменяющимся направлением по ограниченной опоре; пробегание коротких отрезков из разных исходных положений; прыжки через скакалку на месте на одной ноге и двух ногах поочередно.

*Развитие быстроты:* повторное выполнение беговых упражнений с максимальной скоростью с высокого старта, из разных исходных положений; челночный бег; бег с горки в максимальном темпе; броски в стенку и ловля теннисного мяча в максимальном темпе, из разных исходных положений, с поворотами.

*Развитие выносливости:* равномерный бег в режиме умеренной интенсивности, чередующийся с ходьбой, с бегом в режиме большой интенсивности, с ускорениями; повторный бег с максимальной скоростью на дистанцию 30 м (с сохраняющимся или изменяющимся интервалом отдыха); бег на дистанцию до 400 м; равномерный 6-минутный бег.

### ***На материале лыжных гонок***

*Развитие координации:* перенос тяжести тела с лыжи на лыжу (на месте, в движении, прыжком с опорой на палки); комплексы общеразвивающих упражнений с изменением поз тела, стоя на лыжах; скольжение на правой (левой) ноге после двухтрёх шагов; спуск с горы с изменяющимися стойками на лыжах; подбирание предметов во время спуска в низкой стойке.

*Развитие выносливости:* передвижение на лыжах в режиме умеренной интенсивности, в чередовании с прохождением отрезков в режиме большой интенсивности, с ускорениями; прохождение тренировочных дистанций.

### ***На материале плавания***

*Развитие выносливости:* повторное проплывание отрезков на ногах, держась за доску; повторное скольжение на груди с задержкой дыхания; повторное проплывание отрезков одним из способов плавания.

***Предметные результаты*** освоения учебного предмета «Физическая культура»:

- сформированность первоначальных представлений о значении физической культуры для укрепления здоровья человека (физического, социального и психологического), о ее позитивном влиянии на развитие человека (физическое,

интеллектуальное, эмоциональное, социальное), о физической культуре и здоровье как факторах успешной учебы и социализации;

- сформированность представлений о собственном теле, о своих физических возможностях и ограничениях;

- умение устанавливать связь телесного самочувствия с физической нагрузкой (усталость и болевые ощущения в мышцах после физических упражнений);

- развитие общей моторики в соответствии с физическими возможностями;

- умение ориентироваться в пространстве, используя словесные обозначения пространственных координат в ходе занятий физической культурой;

- ориентация в понятиях «режим дня» и «здоровый образ жизни», понимание роли и значения режима дня в сохранении и укреплении здоровья;

- умение организовывать собственную здоровьесберегающую жизнедеятельность (режим дня, утренняя зарядка, оздоровительные мероприятия, подвижные игры и т.д.);

- знание и умение соблюдать правила личной гигиены;

- овладение комплексами физических упражнений, рекомендованных по состоянию здоровья, умение дозировать физическую нагрузку в соответствии с индивидуальными особенностями организма;

- сформированность навыка систематического наблюдения за своим физическим состоянием;

- развитие основных физических качеств;

- умение выполнять акробатические, гимнастические, легкоатлетические упражнения, игровые действия и упражнения из подвижных игр разной функциональной направленности;

- умение взаимодействовать со сверстниками по правилам проведения подвижных игр и соревнований, в доступной форме объясняя правила, технику выполнения двигательных действий с последующим их анализом и коррекцией;

- выполнение тестовых нормативов по физической подготовке.

### **Труд (технология )**

Рабочая программа по учебному предмету "Труд (технология)" включает: пояснительную записку, содержание обучения, планируемые результаты освоения программы учебного предмета.

Пояснительная записка отражает общие цели и задачи изучения предмета, характеристику психологических предпосылок к его изучению обучающимися; место в структуре учебного плана, а также подходы к отбору содержания, планируемым результатам и тематическому планированию.

Содержание обучения раскрывается через модули, которые предлагаются для

обязательного изучения в каждом классе начальной школы. Формирование познавательных, коммуникативных и регулятивных УУД может быть достигнуто средствами учебного предмета "Труд (технология)" с учетом возрастных особенностей обучающихся начальных классов и специфики речевого нарушения. В 1 дополнительном, 1 и 2 классах предлагается пропедевтический уровень формирования УУД, поскольку становление универсальности действий на этом этапе обучения только начинается. В познавательных УУД выделен специальный раздел "Работа с информацией". С учетом того, что выполнение правил совместной деятельности строится на интеграции регулятивных УУД (определенные волевые усилия, саморегуляция, самоконтроль, проявление терпения и доброжелательности при налаживании отношений) и коммуникативных УУД (способность вербальными средствами устанавливать взаимоотношения), их перечень дан в специальном разделе "Совместная деятельность".

Планируемые результаты включают личностные, метапредметные результаты за период обучения, а также предметные достижения обучающихся за каждый год обучения в начальной школе.

Пояснительная записка.

Предлагаемая программа отражает вариант конкретизации требований ФГОС НОО по предметной области (предмету) "Труд (технология)" для обучающихся с ТНР и обеспечивает обозначенную в нем содержательную составляющую по данному учебному предмету.

Программа обеспечивает реализацию обновленной концептуальной идеи учебного предмета "Труд (технология)". Ее особенность состоит в формировании у обучающихся социально ценных качеств, креативности и общей культуры личности. Новые социально-экономические условия требуют включения каждого учебного предмета в данный процесс, а уроки труда (технологии) обладают большими специфическими резервами для решения данной задачи, особенно на уровне начального образования. В частности, курс труда (технологии) обладает возможностями в укреплении фундамента для развития умственной деятельности обучающихся начальных классов.

В курсе труда (технологии) осуществляется реализация широкого спектра межпредметных связей.

Математика: закрепление предметной терминологии и развитие на ее основе лексико-грамматических обобщений, моделирование, выполнение расчетов, вычислений, построение форм с учетом основ геометрии, работа с геометрическими фигурами, телами, именованными числами.

Изобразительное искусство: закрепление предметной терминологии и развитие на ее основе лексико-грамматических обобщений, использование средств художественной выразительности, законов и правил декоративно-прикладного искусства и дизайна.

Окружающий мир: закрепление предметной терминологии и развитие на ее основе лексико-грамматических обобщений, природные формы и конструкции как универсальный источник инженерно-художественных идей для мастера; природа как источник сырья, этнокультурные традиции.

Русский язык: использование важнейших видов речевой деятельности и основных типов учебных текстов в процессе анализа заданий и обсуждения результатов практической деятельности.

Литературное чтение: работа с текстами для создания образа, реализуемого в изделии.



Предметно-практическая деятельность является важнейшей особенностью уроков технологии в начальной школе как необходимая составляющая целостного процесса интеллектуального, а также духовного и нравственного развития обучающихся младшего школьного возраста.

Продуктивная предметная деятельность на уроках труда (технологии) является основой формирования познавательных способностей обучающихся, стремления активно знакомиться с историей материальной культуры и семейных традиций своего и других народов и уважительного отношения к ним.

Занятия продуктивной деятельностью закладывают основу для формирования у обучающихся социально-значимых практических умений и опыта преобразовательной творческой деятельности как предпосылки для успешной социализации личности обучающегося.

На уроках труда (технологии) обучающиеся овладевают основами проектной деятельности, которая направлена на развитие творческих черт личности, коммуникабельности, чувства ответственности, умения искать и использовать информацию.

Основной целью изучения предмета является успешная социализация обучающихся, формирование у них функциональной грамотности на базе освоения культурологических и конструкторско-технологических знаний (о рукотворном мире и общих правилах его создания в рамках исторически меняющихся технологий) и соответствующих им практических умений, представленных в содержании учебного предмета.

Для реализации основной цели и концептуальной идеи данного предмета необходимо решение системы приоритетных задач: образовательных, развивающих, воспитательных и коррекционных в рамках программы коррекционной работы.

Образовательные задачи курса:

- формирование общих представлений о культуре и организации трудовой деятельности как важной части общей культуры человека;

- становление элементарных базовых знаний и представлений о предметном (рукотворном) мире как результате деятельности человека, его взаимодействии с миром природы, правилах и технологиях создания, исторически развивающихся современных производствах и профессиях;

- формирование основ чертёжно-графической грамотности, умения работать с простейшей технологической документацией (рисунок, чертёж, эскиз, схема);

- формирование элементарных знаний и представлений о различных материалах, технологиях их обработки и соответствующих умений.

Развивающие задачи:

- развитие сенсомоторных процессов, психомоторной координации, глазомера через формирование практических умений;

- расширение культурного кругозора, развитие способности творческого использования полученных знаний и умений в практической деятельности;

- развитие познавательных психических процессов и приемов умственной деятельности посредством включения мыслительных операций в ходе выполнения практических заданий;

-развитие гибкости и вариативности мышления, способностей к изобретательской деятельности.

Воспитательные задачи:

-воспитание уважительного отношения к людям труда, к культурным традициям, понимания ценности предшествующих культур, отраженных в материальном мире;

-развитие социально ценных личностных качеств: организованности, аккуратности, добросовестного и ответственного отношения к работе, взаимопомощи, волевой саморегуляции, активности и инициативности;

-воспитание интереса и творческого отношения к продуктивной созидательной деятельности, мотивации успеха и достижений, стремления к творческой самореализации;

-становление экологического сознания, внимательного и вдумчивого отношения к окружающей природе, осознание взаимосвязь рукотворного мира с миром природы;

-воспитание положительного отношения к коллективному труду, применение правил культуры общения, проявление уважения к взглядам и мнению других людей.

Общее число часов на изучение курса "Труд (технология)" для обучающихся с ТНР (вариант 5.2) первое отделение: в 1 дополнительном - 4 классах - 168 (по 1 часу в неделю) - по 33 часа в 1 дополнительном и 1 классе и по 34 часа в 2 - 4 классах; для обучающихся с ТНР (вариант 5.2) второе отделение: в 1 - 4 классах - 135 (по 1 часу в неделю) - по 33 часа в 1 классе и по 34 часа во 2 - 4 классах.

По усмотрению образовательной организации это число может быть увеличено за счет части, формируемой участниками образовательных отношений; например, большое значение имеют итоговые выставки достижений обучающихся, которые требуют времени для подготовки и проведения (с участием самих обучающихся).

Коррекционная работа. Учебный предмет "Труд (технология)" обеспечивает интеграцию в образовательном процессе различных структурных компонентов личности (интеллектуального, эмоционально-эстетического, духовно-нравственного, физического) в их единстве, что создает условия для гармонизации развития, сохранения и укрепления психического и физического здоровья.

На уроках "Труд (технология)" закрепляются речевые навыки и умения, которые обучающиеся с ТНР получают на уроках русского языка, литературного чтения, на коррекционных курсах "Произношение", "Развитие речи". Большое внимание уделяется развитию понимания речи: умению вслушиваться в речь и вопросы педагога, выполнять по его инструкциям трудовые операции и отбирать соответствующий материал, а также различать и знать основные качества материалов, из которых изготавливают изделия.

Развитие трудовых умений, необходимых в разных жизненных сферах, умений позволяет адекватно применять доступные технологии и освоенные трудовые навыки для полноценной коммуникации, социального и трудового взаимодействия. На уроках "Труд (технология)" осуществляется:

-развитие психических процессов, мелкой моторики;

-обогащение словарного запаса обучающихся лексикой, обозначающей материалы, их признаки, действия, производимые во время изготовления изделия;

-развитие умений на основе последовательности трудовых операций при изготовлении

изделия составлять план связного рассказа о проделанной работе;

-развитие творческих способностей обучающихся, художественного мышления, конструкторских способностей.

Содержание программы начинается с характеристики основных структурных единиц курса "Труд (технология)", которые соответствуют ФГОС НОО и являются общими для каждого года обучения. Вместе с тем их содержательное наполнение развивается и обогащается концентрически от класса к классу. При этом учитывается, что собственная логика данного учебного курса не является столь же жесткой, как в ряде других учебных курсов, в которых порядок изучения тем и их развития требует строгой и единой последовательности. На уроках труда (технологии) этот порядок и конкретное наполнение разделов в определенных пределах могут быть более свободными.

Основные модули курса "Труд (технология)":

модуль "Технологии, профессии и производства";

модуль "Технологии ручной обработки материалов":

технологии работы с бумагой и картоном;

технологии работы с пластичными материалами;

технологии работы с природным материалом;

технологии работы с текстильными материалами;

технологии работы с другими доступными материалами (например, пластик, поролон, фольга, солома);

модуль "Конструирование и моделирование":

работа с конструктором (реализуется с учетом возможностей материально-технической базы образовательной организации);

конструирование и моделирование из бумаги, картона, пластичных материалов, природных и текстильных материалов;

робототехника (реализуется с учетом возможностей материально-технической базы образовательной организации);

модуль "Информационно-коммуникационные технологии" (реализуется с учетом возможностей материально-технической базы образовательной организации).

Другая специфическая черта программы состоит в том, что в общем содержании курса выделенные основные структурные единицы являются обязательными содержательными разделами авторских курсов. Они реализуются на базе освоения обучающимися технологий работы как с обязательными, так и с дополнительными материалами в рамках интегративного подхода и комплексного наполнения учебных тем и творческих практик. Современный вариативный подход в образовании предполагает и предлагает несколько учебно-методических комплектов по курсу "Технология", в которых по-разному строится традиционная линия предметного содержания: в разной последовательности и объеме предъявляются для освоения те или иные технологии на разных видах материалов, изделий. Однако эти различия не являются существенными, так как приводят к единому результату к окончанию начального уровня образования.

Содержание обучения в подготовительном классе.

Технологии, профессии и производства (6 часов).

Подготовка к работе. Рабочее место, его организация в зависимости от вида работы. Представления о материалах, их происхождении; представления об инструментах, их названиях и функциях. Рациональное размещение на рабочем месте материалов и инструментов (практические действия); формирование практических умений поддержания порядка во время работы; уборка по окончании работы. Оречевление осваиваемых алгоритмов в рамках речевых возможностей, в том числе, с использованием опор. Рациональное и безопасное использование и хранение инструментов. Профессии родных и знакомых. Традиции и праздники народов России.

Технологии ручной обработки материалов (15 часов).

Алгоритмы рационального использования обрабатываемых материалов. Совместный (групповой, под руководством педагога) анализ конструктивных особенностей материалов, выбор материала для изделия из предложенных вариантов (с учетом изученных свойств).

Базовые представления об основных технологических операциях ручной обработки материалов: разметка деталей, выделение деталей, формообразование деталей, сборка изделия, отделка изделия или его деталей (практические навыки, оречевление в рамках речевых возможностей).

Способы разметки деталей: на глаз и от руки, по шаблону, линейке (как направляющему инструменту без откладывания размеров) с использованием рисунка, простейшей схемы. Знакомство с некоторыми условными графическими изображениями (обозначение операций, способов и приемов работы, последовательности изготовления изделий; название в рамках речевых возможностей).

Коллективный анализ изделия-образца (под руководством педагога). Коллективное составление замысла изделия, планирование хода работы (с использованием опорных знаков-символов, иллюстраций, рисунков).

Способы соединения заранее подготовленных или самостоятельно сделанных деталей в изделия: с помощью пластилина, клея, скручивание и другие. Приемы и правила аккуратной работы с клеем (практическое освоение, оречевление в рамках речевых возможностей). Отделка изделия или его деталей (окрашивание, аппликация и другие).

Подбор соответствующих инструментов и способов обработки материалов в зависимости от их свойств и видов изделий (относительно изученных материалов и инструментов).

Пластические массы, их виды (пластилин, глина и другие). Приемы изготовления изделий доступной по сложности формы из них: разметка на глаз, отделение части (стекой, отрыванием), придание формы.

Наиболее распространенные виды бумаги (практическое ознакомление без использования терминов, сортировка образцов по виду бумаги, экспериментирование с разными видами бумаги для выявления свойств). Общие свойства бумаги. Простейшие способы обработки бумаги различных видов: сгибание и складывание, сминание, обрывание, склеивание и другие. Резание бумаги ножницами. Правила безопасной работы, передачи и хранения ножниц.

Виды природных материалов (плоские, например, листья и объемные, например, орехи, шишки, семена, ветки). Приемы работы с природными материалами: подбор материалов в соответствии с замыслом, составление композиции, соединение деталей (приклеивание,

соединение с помощью пластилина).

Использование дополнительных отделочных материалов (краски и другие).

Конструирование и моделирование (10 часов).

Коллективный анализ изделия-образца (под руководством педагога). Коллективное составление замысла изделия, планирование хода работы (с использованием опорных знаков-символов, иллюстраций, рисунков). Изготовление изделий по образцу, рисунку, коллективно составленному плану с использованием рисунков, иллюстраций, графических символов.

Простые и объемные конструкции из разных материалов (пластические массы, бумага, природные материалы) и способы их создания. Общее представление о конструкции изделия; детали и части изделия, их взаимное расположение в общей конструкции. Способы соединения деталей в изделиях из разных материалов. Образец, анализ конструкции образцов изделий. Конструирование по модели (на плоскости). Элементарное прогнозирование порядка действий в зависимости от желаемого (необходимого) результата; выбор способа работы в зависимости от требуемого результата (замысла).

Информационно-коммуникационные технологии (2 часа) (реализуются с учетом возможностей материально-технической базы образовательной организации).

Персональный компьютер, проекционное оборудование, их место в курсе "Труд (технология)". Правила пользования персональным компьютером для сохранения здоровья.

Коллективное создание презентации на 1 слайде (под руководством педагога), добавление объектов на слайд (выставка работ).

Изучение труда (технологии) в подготовительном классе способствует освоению на пропедевтическом уровне ряда УУД: познавательных, коммуникативных, регулятивных, а также совместной деятельности.

Познавательные УУД:

-базовые логические и исследовательские действия:

-начальные умения ориентироваться в терминах, используемых в технологии (в пределах изученного):

-узнавать термин, соотносить его с предметом или действием, повторять простые по произношению термины в рамках речевых возможностей;

-воспринимать и использовать предложенную инструкцию (устную, графическую);

-анализировать устройство простых изделий по образцу, рисунку, выделять основные и второстепенные составляющие конструкции (в коллективной работе, под руководством педагога);

-сравнивать отдельные изделия (конструкции), находить сходство и различия в их устройстве, на основе наблюдений доступных объектов устанавливать связи и зависимости между объектами (часть - целое; причина - следствие; изменения во времени и в пространстве);

-проводить (по предложенному и коллективно составленному плану) наблюдения, несложные опыты; проявлять интерес к экспериментам, проводимым под руководством педагога;

-определять разницу между реальным и желательным состоянием объекта на основе предложенных вопросов;

-формулировать с помощью педагогического работника цель предстоящей работы, прогнозировать возможные проблемы и их решение.

Работа с информацией:

-интерпретировать вербально (представленную в объяснении педагога) или графически представленную информацию (схему, таблицу, иллюстрацию); использовать ее в работе;

-в коллективной работе, под руководством педагога анализировать простейшую знаково-символическую информацию (схема, рисунок) и строить работу в соответствии с ней;

-соблюдать правила информационной безопасности в условиях контролируемого доступа в Интернет (с помощью педагога).

Коммуникативные УУД:

-участвовать в коллективном обсуждении: в процессе диалогов задавать вопросы, высказывать суждения, оценивать ответы участников сначала с помощью педагога, а затем и самостоятельно на доступном лексико-грамматическом уровне;

-строить несложные высказывания, сообщения в устной форме (по содержанию изученных тем);

-признавать возможность существования разных точек зрения; корректно и аргументированно высказывать свое мнение; приводить доказательства своей правоты на доступном лексико-грамматическом уровне;

-соблюдать правила ведения диалога и дискуссии; проявлять уважительное отношение к собеседнику.

Регулятивные УУД:

-принимать и удерживать в процессе деятельности предложенную учебную задачу;

-действовать по плану, предложенному педагогом, работать с использованием графической инструкции, принимать участие в коллективном построении простого плана действий;

-понимать и принимать критерии оценки качества работы, руководствоваться ими в процессе анализа и оценки выполненных работ;

-организовывать свою деятельность: производить подготовку к уроку рабочего места, поддерживать на нем порядок в течение урока, производить необходимую уборку по окончании работы;

-под руководством педагога выполнять несложные действия контроля и оценки по предложенным критериям.

Совместная деятельность:

-проявлять положительное отношение к включению в совместную работу, к простым видам сотрудничества;

-принимать участие в парных, групповых, коллективных видах работы, в процессе изготовления изделий осуществлять элементарное сотрудничество.

Содержание обучения в 1 классе.

Технологии, профессии и производства (6 часов).

Природа как источник ресурсов и творчества мастеров. Красота и разнообразие природных форм, их передача в изделиях из различных материалов. Наблюдения природы и фантазия мастера как условия создания изделия. Бережное отношение к природе. Общее понятие об изучаемых материалах, их происхождении, разнообразии. Подготовка к работе. Рабочее место и его организация в зависимости от вида работы. Рациональное размещение на рабочем месте материалов и инструментов; поддержание порядка во время работы; уборка по окончании работы. Рациональное и безопасное использование и хранение инструментов.

Профессии родных и знакомых. Профессии, связанные с изучаемыми материалами и производствами. Профессии сферы обслуживания.

Традиции и праздники народов России, ремесла, обычаи.

Технологии ручной обработки материалов (15 часов).

Бережное, экономное и рациональное использование обрабатываемых материалов. Использование конструктивных особенностей материалов при изготовлении изделий.

Основные технологические операции ручной обработки материалов: разметка деталей, выделение деталей, формообразование деталей, сборка изделия, отделка изделия или его деталей. Общее представление.

Способы разметки деталей: на глаз и от руки, по шаблону, линейке (как направляющему инструменту без откладывания размеров) с использованием рисунков, графической инструкции, простейшей схемы. Чтение условных графических изображений (называние операций, способов и приемов работы, последовательности изготовления изделий). Правила экономной и аккуратной разметки. Рациональная разметка и вырезание нескольких одинаковых деталей из бумаги. Способы соединения деталей в изделии: с помощью пластилина, клея, скручивание, сшивание и другие. Приемы и правила аккуратной работы с клеем. Отделка изделия или его деталей (окрашивание, вышивка, аппликация и другие).

Подбор соответствующих инструментов и способов обработки материалов в зависимости от их свойств и видов изделий. Инструменты и приспособления (ножницы, линейка, игла, гладилка, стека, шаблон и другие), их правильное, рациональное и безопасное использование.

Пластические массы, их виды (пластилин, пластика и другие). Приемы изготовления изделий доступной по сложности формы из них: разметка на глаз, отделение части (стекой, отрыванием), придание формы.

Наиболее распространенные виды бумаги. Их общие свойства. Простейшие способы обработки бумаги различных видов: сгибание и складывание, сминание, обрывание, склеивание и другие. Резание бумаги ножницами. Правила безопасной работы, передачи и хранения ножниц. Картон.

Виды природных материалов (плоские, например, листья и объемные, например, орехи, шишки, семена, ветки). Приемы работы с природными материалами: подбор материалов в соответствии с замыслом, составление композиции, соединение деталей (приклеивание, соединение с помощью пластилина).

Общее представление о тканях (текстиле), их строении и свойствах. Швейные инструменты

и приспособления (иглы, булавки и другие). Отмеривание и заправка нитки в иглолку, строчка прямого стежка.

Использование дополнительных отделочных материалов.

Конструирование и моделирование (10 часов).

Простые и объемные конструкции из разных материалов (пластические массы, бумага, текстиль и другие) и способы их создания. Общее представление о конструкции изделия; детали и части изделия, их взаимное расположение в общей конструкции. Способы соединения деталей в изделиях из разных материалов. Образец, анализ конструкции образцов изделий, изготовление изделий по образцу, рисунку. Конструирование по модели (на плоскости). Взаимосвязь выполняемого действия и результата. Элементарное прогнозирование порядка действий в зависимости от желаемого (необходимого) результата; выбор способа работы в зависимости от требуемого результата (замысла).

Информационно-коммуникационные технологии (2 часа) (реализуется с учетом возможностей материально-технической базы образовательной организации).

Персональный компьютер и проекционное оборудование как источники информации, ресурсы для ее хранения и трансляции. Правила пользования персональным компьютером для сохранения здоровья. Источники информации, используемые человеком в быту: телевидение, радио, печатные издания, персональный компьютер и другие.

Управление демонстрацией материалов в программных средах, предназначенных для показа изображений, презентаций, видео.

Коллективное (индивидуальное по инструкции) создание презентации на 1 - 2 слайдах (под руководством педагога), добавление простейших объектов на слайд (выставка работ). Изготовление модели клавиатуры (коллективное заполнение шаблона), знакомство с раскладкой (русские буквы). Освоение простых команд (перенос строки, ввод символов) в текстовых редакторах (набор имени, названия изделия).

Изучение труда (технологии) в 1 классе способствует освоению на пропедевтическом уровне ряда УУД, а также совместной деятельности.

Познавательные УУД:

-базовые логические и исследовательские действия:

-начальные умения ориентироваться в терминах, используемых в труде (технологии) (в пределах изученного): узнавать термин, соотносить его с предметом или действием, использовать при ответах изученные термины в рамках речевых возможностей;

-воспринимать и использовать предложенную инструкцию (устную, графическую);

-анализировать устройство простых изделий по образцу, рисунку, выделять основные и второстепенные составляющие конструкции; на основе наблюдений доступных объектов устанавливать связи и зависимости между объектами (часть - целое; причина - следствие; изменения во времени и в пространстве);

-проводить (по предложенному и коллективно составленному плану) наблюдения, несложные опыты; проявлять интерес к экспериментам, проводимым под руководством педагога;

-сравнивать отдельные изделия (конструкции), находить сходство и различия в их



устройстве;

-определять разницу между реальным и желательным состоянием объекта на основе предложенных вопросов, наблюдения под руководством педагога;

-формулировать с помощью педагога цель предстоящей работы, прогнозировать возможные проблемы и их решение;

-работа с информацией:

-интерпретировать вербально (представленную в объяснении педагога) или графически представленную информацию (схему, таблицу, иллюстрацию); использовать ее в работе;

-понимать и анализировать простейшую знаково-символическую информацию (схема, рисунок) и строить работу в соответствии с ней;

-соблюдать правила информационной безопасности в условиях контролируемого доступа в Интернет (с помощью педагога);

Коммуникативные УУД:

-участвовать в коллективном обсуждении: на доступном лексико-грамматическом уровне в процессе диалогов задавать вопросы, высказывать суждения, оценивать ответы участников сначала с помощью педагогического работника, а затем и самостоятельно на доступном лексико-грамматическом уровне;

-строить несложные высказывания, сообщения в устной форме (по содержанию изученных тем);

-признавать возможность существования разных точек зрения; корректно и аргументированно высказывать свое мнение; приводить доказательства своей правоты на доступном лексико-грамматическом уровне;

-соблюдать правила ведения диалога и дискуссии; проявлять уважительное отношение к собеседнику.

Регулятивные УУД:

-принимать и удерживать в процессе деятельности предложенную учебную задачу;

-действовать по плану, предложенному педагогом, работать с использованием графической инструкции, принимать участие в коллективном построении плана действий;

-понимать и принимать критерии оценки качества работы, руководствоваться ими в процессе анализа и оценки выполненных работ;

-организовывать свою деятельность: производить подготовку к уроку рабочего места, поддерживать на нем порядок в течение урока, производить необходимую уборку по окончании работы;

-под руководством педагога или в коллективной деятельности выполнять действия контроля и оценки по предложенным критериям.

Совместная деятельность:

-проявлять положительное отношение к включению в совместную работу, к простым видам сотрудничества;

-принимать участие в парных, групповых, коллективных видах работы, в процессе изготовления изделий осуществлять элементарное сотрудничество.

Содержание обучения во 2 классе.

Технологии, профессии и производства (8 часов).

Рукотворный мир как результат труда человека. Элементарные представления об основном принципе создания мира вещей: прочность конструкции, удобство использования, эстетическая выразительность. Средства художественной выразительности (композиция, цвет, тон и другие), практическое освоение понятий, использование в рамках речевых возможностей). Коллективный анализ реализации изученных принципов в предложенных изделиях. Общее представление о технологическом процессе: анализ устройства и назначения изделия; выстраивание последовательности практических действий и технологических операций; подбор материалов и инструментов; экономная разметка; обработка с целью получения (выделения) деталей, сборка, отделка изделия; проверка изделия в действии, внесение необходимых дополнений и изменений. Изготовление изделий из различных материалов с соблюдением этапов технологического процесса.

Традиции и современность. Новая жизнь древних профессий. Совершенствование их технологических процессов.

Элементарная творческая и проектная деятельность (коллективное создание замысла под руководством педагога, его детализация (коллективное создание плана) и воплощение). Несложные коллективные, групповые проекты.

Технологии ручной обработки материалов (14 часов).

Многообразие материалов, их свойств и их практическое применение в жизни. Исследование и сравнение элементарных физических, механических и технологических свойств различных материалов. Выбор материалов по их декоративно-художественным и конструктивным свойствам.

Называние (в рамках речевых возможностей) и выполнение основных технологических операций ручной обработки материалов в процессе изготовления изделия: разметка деталей (с помощью линейки (угольника, циркуля), формообразование деталей (сгибание, складывание тонкого картона и плотных видов бумаги и другие), сборка изделия (склейка, сшивание и другие). Подвижное соединение деталей изделия. Использование соответствующих способов обработки материалов в зависимости от вида и назначения изделия.

Виды условных графических изображений: рисунок, простейший чертеж, схема. Чертежные инструменты: линейка (угольник, циркуль). Их функциональное назначение, конструкция. Приемы безопасной работы с колющими инструментами (циркуль).

Технология обработки бумаги и картона. Назначение линий чертежа (контур, линия разреза, сгиба). Чтение условных графических изображений под руководством педагога. Построение прямоугольника от двух прямых углов (от одного прямого угла). Разметка деталей с использованием простейшего чертежа. Изготовление изделий по рисунку, простейшему чертежу или схеме. Использование измерений, вычислений и построений для решения практических задач. Сгибание и складывание тонкого картона и плотных видов бумаги - биговка (практическое освоение понятия). Подвижное соединение деталей на проволоку, толстую нитку.

Пластические массы, их виды (пластилин, глина и другие). Приемы изготовления изделий

доступ

ной по сложности формы из них: разметка на глаз, отделение части (стекой, отрыванием), придание формы.

Виды природных материалов (плоские и объемные). Приемы работы с природными материалами: подбор материалов в соответствии с замыслом, составление композиции, соединение деталей (приклеивание, соединение с помощью пластилина). Создание фронтальных и объемно-пространственных композиций.

Технология обработки текстильных материалов. Строение ткани (поперечное и продольнонаправление нитей). Ткани и нитки растительного происхождения (полученные на основе натурального сырья). Виды ниток (швейные, мулине). Трикотаж, нетканые материалы (общее представление), его строение и основные свойства. Строчка прямого стежка и ее варианты (перевивы, наборы) и (или) строчка косого стежка и ее варианты (крестик, стебельчатая, елочка; выбор строчек и порядка их освоения по классам определяется авторами учебников). Лекало. Разметка с помощью лекала (простейшей выкройки). Технологическая последовательность изготовления несложного швейного изделия (разметка деталей, выкраивание деталей, отделка деталей, сшивание деталей).

Использование дополнительных материалов (например, проволока, пряжа, бусины).

Конструирование и моделирование (10 часов).

Основные и дополнительные детали. Общее представление о правилах создания гармоничной композиции. Симметрия, способы разметки и конструирования симметричных форм.

Конструирование и моделирование изделий из различных материалов по простейшему чертежу или эскизу. Технологическая карта и ее использование в работе. Подвижное соединение деталей конструкции. Внесение элементарных конструктивных изменений и дополнений в изделие.

Информационно-коммуникационные технологии (2 часа).

Информационная среда, основные источники (органы восприятия) информации, получаемой человеком. Сохранение и передача информации. Информационные технологии и их развитие, на примере известных обучающимся устройств. Коллективное создание и распространение с использованием ресурсов образовательной организации простых аудиовизуальных инструкций по выполнению задания.

Правила пользования персональным компьютером для сохранения здоровья. Управление демонстрацией готовых материалов в программных средах, предназначенных для показа изображений, презентаций, видео.

Коллективное (индивидуальное по инструкции) создание презентации на слайдах (при необходимости под руководством педагога), добавление объектов на слайд (выставка работ). Освоение простых команд (перенос строки, ввод символов) в текстовых редакторах (набор имени, названия изделия).

Изучение труда (технологии) во 2 классе способствует освоению ряда УУД: познавательных, коммуникативных, регулятивных, а также совместной деятельности.

Познавательные УУД:

-базовые логические и исследовательские действия:

-ориентироваться в терминах, используемых в труде (технологии) (в пределах изученного), использовать их в речи в рамках речевых возможностей;

-выполнять работу в соответствии с образцом, инструкцией, устной или письменной (вербальной или графической);

-анализировать устройство простых изделий по образцу, рисунку, выделять основные и второстепенные составляющие конструкции;

-определять разницу между реальным и желательным состоянием объекта на основе наблюдения, предложенных вопросов;

-формулировать цель предстоящей работы, необходимые ресурсы и инструменты, прогнозировать возможные проблемы и их решение;

-в рамках выполняемой практической задачи выполнять действия анализа и синтеза, сравнения, группировки с учетом выбранных или указанных критериев;

-в коллективной деятельности, при необходимости под руководством педагога строить рассуждения, делать умозаключения, проверять их в практической работе;

-воспроизводить порядок действий при решении учебной (практической) задачи; мысленно проверять и корректировать план действий;

-работа с информацией:

-получать информацию из учебника и других дидактических материалов, использовать ее в работе;

-интерпретировать вербально (представленную в объяснении педагога) или графически представленную информацию (схему, таблицу, иллюстрацию); использовать ее в работе;

-понимать и анализировать знаково-символическую информацию (чертеж, эскиз, рисунок, схема) и строить работу в соответствии с ней;

-соблюдать правила информационной безопасности в условиях контролируемого доступа в Интернет (с помощью педагога);

Коммуникативные УУД:

-участвовать в коллективном обсуждении: на доступном лексико-грамматическом уровне в процессе диалогов задавать вопросы, высказывать суждения, аргументированно оценивать ответы, изделия участников сначала с помощью педагогического работника, а затем и самостоятельно на доступном лексико-грамматическом уровне;

-выполнять правила участия в учебном диалоге: задавать вопросы, дополнять ответы одноклассников, высказывать свое мнение; отвечать на вопросы; проявлять уважительное отношение к одноклассникам, внимание к мнению другого;

-инициировать обсуждение, дискуссию, участвовать в распределении ролей при выполнении проекта;

-принимать роль в коллективном проекте, соблюдать распределение ролей, нести ответственность за сроки и качество выполненных действий, совместно с другими участниками прогнозировать и решать проблемы, возникающие при выполнении проекта.

Регулятивные УУД:

- понимать, принимать и удерживать учебную задачу;
- понимать, на доступном уровне обсуждать и принимать критерии оценки качества работы, руководствоваться ими в процессе анализа и оценки выполненных работ;
- прогнозировать необходимые действия для получения практического результата, участвовать в коллективном составлении плана;
- действовать по плану, составленному самостоятельно, предложенному педагогу или группой;
- организовывать свою деятельность: производить подготовку к уроку рабочего места, поддерживать на нем порядок в течение урока, производить необходимую уборку по окончании работы;
- под руководством педагога или в коллективной деятельности выполнять действия контроля и оценки по предложенным критериям;
- воспринимать советы, оценку педагога и одноклассников, стараться учитывать их в работе;

Совместная деятельность:

- выполнять элементарную совместную деятельность в процессе изготовления изделий, осуществлять взаимопомощь;
- выполнять правила совместной работы: справедливо распределять работу; договариваться, выполнять ответственно свою часть работы, уважительно относиться к чужому мнению.

Содержание обучения в 3 классе.

Технологии, профессии и производства (8 часов).

Непрерывность процесса деятельностного освоения мира человеком и создания культуры. Материальные и духовные потребности человека как движущие силы прогресса.

Разнообразие творческой трудовой деятельности в современных условиях. Разнообразие предметов рукотворного мира: архитектура, техника, предметы быта и декоративно-прикладного искусства. Современные производства и профессии, связанные с обработкой материалов, аналогичных используемым на уроках труда (технологии). Мастера и их профессии; правила мастера. Культурные традиции и их влияние на производства и технологии.

Общие правила создания предметов рукотворного мира: соответствие формы, размеров, материала и внешнего оформления изделия его назначению. Стилистая гармония в предметном ансамбле; гармония предметной и окружающей среды (общее представление), практическое усвоение понятий.

Мир современной техники. Информационно-коммуникационные технологии в жизни современного человека. Решение человеком инженерных задач на основе изучения природных законов - жесткость конструкции (трубчатые сооружения, треугольник как устойчивая геометрическая форма и другие).

Бережное и внимательное отношение к природе как источнику сырьевых ресурсов и идей для технологий будущего.

Элементарная творческая и проектная деятельность. Коллективные, групповые и индивидуальные проекты в рамках изучаемой тематики. Совместная работа в малых

группах, осуществление сотрудничества; распределение работы, выполнение социальных ролей (руководитель (лидер) и подчиненный).

Технологии ручной обработки материалов (10 часов).

Некоторые (доступные в обработке) виды искусственных и синтетических материалов. Разнообразие технологий и способов обработки материалов в различных видах изделий; сравнительный анализ технологий при использовании того или иного материала (например, аппликация из бумаги и ткани, коллаж). Выбор материалов по их декоративно-художественным и технологическим свойствам, использование соответствующих способов обработки материалов в зависимости от назначения изделия.

Инструменты и приспособления (циркуль, угольник, канцелярский нож, шило и другие); название и выполнение приемов их рационального и безопасного использования.

Углубление общих представлений о технологическом процессе (анализ устройства и назначения изделия; выстраивание последовательности практических действий и технологических операций; подбор материалов и инструментов; экономная разметка материалов; обработка с целью получения деталей, сборка, отделка изделия; проверка изделия в действии, внесение необходимых дополнений и изменений). Рицовка. Изготовление объемных изделий из разверток. Преобразование разверток несложных форм.

Технология обработки бумаги и картона. Виды картона (гофрированный, толстый, тонкий, цветной и другие). Чтение и построение простого чертежа (эскиза) развертки изделия. Разметка деталей с использованием простейшего чертежа, эскиза. Решение задач на внесение необходимых дополнений и изменений в схему, чертеж, эскиз. Выполнение измерений, расчетов, несложных построений.

Выполнение рицовки на картоне с помощью канцелярского ножа, выполнение отверстий шилом.

Пластические массы, их виды (пластилин, глина и другие). Приемы изготовления изделий доступной по сложности формы из них: разметка на глаз, отделение части (стекой, отрыванием), придание формы.

Виды природных материалов (плоские и объемные). Приемы работы с природными материалами: подбор материалов в соответствии с замыслом, составление композиции, соединение деталей (приклеивание, соединение с помощью пластилина). Создание фронтальных и объемно-пространственных композиций.

Технология обработки текстильных материалов. Использование трикотажа и нетканых материалов для изготовления изделий. Использование вариантов строчки косого стежка (крестик, стебельчатая и другие) и (или) петельной строчки для соединения деталей изделия и отделки. Пришивание пуговиц с двумя, четырьмя отверстиями. Изготовление швейных изделий из нескольких деталей.

Использование дополнительных материалов. Комбинирование разных материалов в одном изделии.

Конструирование и моделирование (12 часов).

Конструирование и моделирование изделий из различных материалов, в том числе конструктора по заданным условиям (техничко-технологическим, функциональным, декоративно-художественным). Способы подвижного и неподвижного соединения деталей конструктора, их использование в изделиях; жесткость и устойчивость конструкции.

Создание простых макетов и моделей архитектурных сооружений, технических устройств, бытовых конструкций. Выполнение заданий на доработку конструкций (отдельных узлов, соединений) с учетом дополнительных условий (требований). Использование измерений и построений для решения практических задач. Решение задач на мысленную трансформацию трехмерной конструкции в развертку (и наоборот).

Информационно-коммуникационные технологии (4 часа).

Информационно-коммуникационные технологии (примеры технологий, определение их функций).

Правила пользования персональным компьютером для сохранения здоровья. Назначение основных устройств компьютера для ввода, вывода и обработки информации. Работа с доступной информацией (книги, музеи, беседы (мастер-классы) с мастерами, Интернет, видео и другими доступными источниками). Работа с текстовым редактором и редактором мультимедиа-презентаций (создание и редактирование предложений, текстов; создание презентаций с инструкцией к изготовлению изделия (фото этапов, подписи к ним)).

Изучение труда (технологии) в 3 классе способствует освоению ряда УУД: познавательных, коммуникативных, регулятивных, а также совместной деятельности.

Познавательные УУД:

-базовые логические и исследовательские действия:

-ориентироваться в терминах, используемых в технологии, использовать их в ответах на вопросы и высказываниях в рамках речевых возможностей (в пределах изученного);

-осуществлять анализ предложенных образцов с выделением существенных и несущественных признаков (в коллективной деятельности, при необходимости под руководством педагога);

-формулировать цель предстоящей работы, необходимые ресурсы и инструменты, прогнозировать возможные проблемы и их решение, формулировать их в рамках речевых возможностей;

-выполнять работу в соответствии с инструкцией, устной или письменной, а также графически представленной в схеме, таблице;

-определять способы доработки конструкций с учетом предложенных условий, описывать их в рамках речевых возможностей;

-в коллективной деятельности под руководством педагога классифицировать изделия по самостоятельно предложенному существенному признаку (используемый материал, форма, размер, назначение, способ сборки);

-в коллективной деятельности под руководством педагога читать и воспроизводить простой чертеж (эскиз) развертки изделия;

-определять разницу между реальным и желательным состоянием объекта на основе наблюдения, предложенных вопросов;

-воспроизводить порядок действий при решении учебной (практической) задачи; мысленно проверять и корректировать план действий;

-на основе анализа информации производить выбор наиболее эффективных способов работы;

работа с информацией:

-получать информацию из учебника и других дидактических материалов, использовать ее в работе;

-интерпретировать вербально (представленную в объяснении педагога) или графически представленную информацию (схему, таблицу, иллюстрацию); использовать ее в работе;

-в коллективной работе и под руководством педагога анализировать и использовать знаково-символические средства представления информации для создания моделей и макетов изучаемых объектов;

-осуществлять поиск необходимой информации для выполнения учебных заданий с использованием учебной литературы;

-использовать средства информационно-коммуникационных технологий для решения учебных и практических задач, в том числе Интернет под руководством педагога;

-соблюдать правила информационной безопасности в условиях контролируемого доступа в Интернет (с помощью педагога).

Коммуникативные УУД:

-участвовать в коллективном обсуждении: на доступном лексико-грамматическом уровне в процессе диалогов задавать вопросы, высказывать суждения, аргументированно оценивать ответы, изделия участников сначала с помощью педагога, а затем и самостоятельно на доступном лексико-грамматическом уровне;

-в коллективной работе и под руководством педагога строить монологическое высказывание, представляющее план работы над изделием, простые суждения об объекте, его строении, свойствах и способах создания, описание предметов рукотворного мира, оценка их достоинства; презентацию проекта;

-инициировать обсуждение, дискуссию, участвовать в распределении ролей при выполнении проекта;

-принимать роль в коллективном проекте, соблюдать распределение ролей, нести ответственность за сроки и качество выполненных действий, совместно с другими участниками прогнозировать и решать проблемы, возникающие при выполнении проекта;

-формулировать собственное мнение, аргументировать выбор вариантов и способов выполнения задания.

Регулятивные УУД:

-принимать и сохранять учебную задачу, осуществлять поиск средств для ее решения;

-в коллективной и индивидуальной деятельности прогнозировать необходимые действия для получения практического результата, предлагать план действий в соответствии с поставленной задачей, действовать по плану;

-выполнять действия контроля и оценки; выявлять ошибки и недочеты по результатам работы, устанавливать их причины и искать способы устранения;

-проявлять волевую саморегуляцию при выполнении задания.

Совместная деятельность:



-выбирать себе партнеров по совместной деятельности не только по симпатии, но и по деловым качествам;

-справедливо распределять работу, договариваться, приходить к общему решению, отвечать за общий результат работы;

-выполнять роли лидера, подчиненного, соблюдать равноправие и дружелюбие;

-осуществлять взаимопомощь, проявлять ответственность при выполнении своей части работы.

Содержание обучения в 4 классе.

Технологии, профессии и производства (12 часов).

Профессии и технологии современного мира. Использование достижений науки в развитии технического прогресса. Изобретение и использование синтетических материалов с определенными заданными свойствами в различных отраслях и профессиях. Нефть как универсальное сырье. Материалы, получаемые из нефти (пластик, стеклоткань, пенопласт и другие).

Профессии, связанные с опасностями (пожарные, космонавты, химики и другие).

Информационный мир, его место и влияние на жизнь и деятельность людей. Влияние современных технологий и преобразующей деятельности человека на окружающую среду, способы ее защиты.

Сохранение и развитие традиций прошлого в творчестве современных мастеров. Бережное и

уважительное отношение людей к культурным традициям. Изготовление изделий с учетом традиционных правил и современных технологий (лепка, вязание, шитье, вышивка и другие).

Элементарная творческая и проектная деятельность (реализация заданного или собственного замысла, поиск оптимальных конструктивных и технологических решений). Коллективные, групповые и индивидуальные проекты на основе содержания материала, изучаемого в течение учебного года. Использование комбинированных техник создания конструкций по заданным условиям в выполнении учебных проектов.

Технологии ручной обработки материалов (6 часов).

Синтетические материалы: ткани, полимеры (пластик, поролон). Их свойства. Создание синтетических материалов с заданными свойствами.

Использование измерений, вычислений и построений для решения практических задач. Внесение дополнений и изменений в условные графические изображения в соответствии с дополнительными (измененными) требованиями к изделию.

Технология обработки бумаги и картона. Подбор материалов в соответствии с замыслом, особенностями конструкции изделия. Определение оптимальных способов разметки деталей, сборки изделия. Выбор способов отделки. Комбинирование разных материалов в одном изделии.

Совершенствование умений выполнять разные способы разметки с помощью чертежных инструментов. Освоение доступных художественных техник.

Уточнение представлений о видах пластичных материалов. Подбор соответствующих инструментов и способов обработки материалов в зависимости от их свойств и видов изделий. Инструменты и приспособления (ножницы, линейка, игла, гладилка, стека, шаблон и другие), их правильное, рациональное и безопасное использование.

Моделирование и изготовление плоскостных и объемных изделий, отбор материала, инструментов и приемов работы в соответствии с замыслом. Приемы работы с природными материалами: подбор материалов в соответствии с замыслом, составление композиции, соединение деталей (приклеивание, соединение с помощью пластилина). Создание фронтальных и объемно-пространственных композиций.

Технология обработки текстильных материалов. Обобщенное представление о видах тканей (натуральные, искусственные, синтетические), их свойствах и областях использования. Дизайн одежды в зависимости от ее назначения, моды, времени. Подбор текстильных материалов в соответствии с замыслом, особенностями конструкции изделия. Раскрой деталей по готовым лекалам (выкройкам), под руководством педагога создание собственных несложных выкроек. Строчка петельного стежка и ее варианты ("тамбур" и другие), ее назначение (соединение и отделка деталей) и (или) строчки петлеобразного и крестообразного стежков (соединительные и отделочные). Подбор ручных строчек для сшивания и отделки изделий. Простейший ремонт изделий.

Технология обработки синтетических материалов. Пластик, поролон, полиэтилен. Общее знакомство, сравнение свойств. Самостоятельное (под руководством педагога) определение технологий их обработки в сравнении с освоенными материалами.

Комбинированное использование разных материалов.

Конструирование и моделирование (10 часов).

Современные требования к техническим устройствам (экологичность, безопасность, эргономичность и другие).

Конструирование и моделирование изделий из различных материалов, в том числе конструктора по проектному заданию или собственному замыслу. Поиск оптимальных и доступных новых решений конструкторско-технологических проблем на всех этапах аналитического и технологического процесса при выполнении индивидуальных творческих и коллективных проектных работ.

Робототехника. Конструктивные, соединительные элементы и основные узлы робота. Инструменты и детали для создания робота. Конструирование робота. Составление алгоритма действий робота. Программирование, тестирование робота. Преобразование конструкции робота. Презентация робота.

Информационно-коммуникационные технологии (6 часов).

Работа с доступной информацией в Интернете и на цифровых носителях информации.

Электронные и медиаресурсы в художественно-конструкторской, проектной, предметной преобразующей деятельности. Работа с цифровыми материалами. Поиск дополнительной информации по тематике творческих и проектных работ, использование рисунков из ресурса компьютера в оформлении изделий и другие. Создание презентаций в редакторе презентаций. Простейшие интеллект-карты и их создание в редакторе.

Изучение труда (технологии) в 4 классе способствует освоению ряда УУД: познавательных, коммуникативных, регулятивных, а также совместной деятельности.

## Познавательные УУД:

-базовые логические и исследовательские действия:

-ориентироваться в терминах, используемых в технологии, на доступном лексико-грамматическом уровне использовать их в ответах на вопросы и высказываниях (в пределах изученного);

-анализировать конструкции предложенных образцов изделий по предложенному плану, в коллективной деятельности;

-анализировать устройство простых изделий по образцу, рисунку, выделять основные и второстепенные составляющие конструкции;

-конструировать и моделировать изделия из различных материалов по образцу, рисунку, простейшему чертежу, эскизу, схеме с использованием общепринятых условных обозначений и по заданным условиям;

-выстраивать последовательность практических действий и технологических операций; подбирать материал и инструменты; выполнять экономную разметку; сборку, отделку изделия;

-решать простые задачи на преобразование конструкции;

-выполнять работу в соответствии с инструкцией, устной или письменной;

-соотносить результат работы с заданным алгоритмом, проверять изделия в действии, вносить необходимые дополнения и изменения;

-классифицировать изделия по самостоятельно предложенному существенному признаку (используемый материал, форма, размер, назначение, способ сборки);

-выполнять действия анализа и синтеза, сравнения, классификации предметов (изделий) с учетом критериев (используемый материал, форма, размер, назначение, способ сборки);

-осознавать культурно-исторический смысл и назначение праздников, их роль в жизни каждого человека; ориентироваться в традициях организации и оформления праздников;

-работа с информацией:

-находить необходимую для выполнения работы информацию, пользуясь различными источниками, анализировать ее и отбирать в соответствии с решаемой задачей;

-на основе анализа информации производить выбор наиболее эффективных способов работы;

-использовать знаково-символические средства для решения задач в умственной или материализованной форме, выполнять действия моделирования, работать с моделями;

-осуществлять поиск дополнительной информации по тематике творческих и проектных работ;

-использовать рисунки из ресурса компьютера в оформлении изделий;

-использовать средства информационно-коммуникационных технологий для решения учебных и практических задач, в том числе Интернет под руководством педагога.

## Коммуникативные УУД:

-соблюдать правила участия в диалоге: в рамках речевых возможностей ставить вопросы, аргументировать и доказывать свою точку зрения, уважительно относиться к чужому мнению;

-уважительно относиться к ограничениям и особенностям коммуникации других людей;

-на доступном лексико-грамматическом уровне описывать факты из истории развития ремесел на Руси и в России, высказывать свое отношение к предметам декоративно-прикладного искусства разных народов Российской Федерации;

-в коллективной деятельности создавать тексты: раскрывать последовательность операций при работе с разными материалами, описывать актуальное или желаемое состояние выполняемого изделия, рассуждать о связях между материалами, способами их обработки, алгоритмах выполнения изделия в зависимости от условий, материалов и умений;

-осознавать культурно-исторический смысл и назначение праздников, их роль в жизни каждого человека; ориентироваться в традициях организации и оформления праздников.

#### Регулятивные УУД:

-понимать и принимать учебную задачу, самостоятельно определять цели учебно-познавательной деятельности;

-планировать практическую работу в соответствии с поставленной целью и выполнять ее в соответствии с планом;

-на основе анализа причинно-следственных связей между действиями и их результатами прогнозировать практические "шаги" для получения необходимого результата;

-выполнять действия контроля (самоконтроля) и оценки; процесса и результата деятельности, при необходимости вносить коррективы в выполняемые действия;

-проявлять волевую саморегуляцию при выполнении задания.

#### Совместная деятельность:

-организовывать под руководством педагога совместную работу в группе: распределять роли, выполнять функции руководителя или подчиненного, осуществлять продуктивное сотрудничество, взаимопомощь;

-проявлять интерес к деятельности своих одноклассников и результатам их работы; в доброжелательной форме комментировать и оценивать их достижения;

-в процессе анализа и оценки совместной деятельности высказывать свои предложения и пожелания; выслушивать и принимать к сведению мнение одноклассников, их советы и пожелания; с уважением относиться к разной оценке своих достижений.

Планируемые результаты освоения программы по труду (технологии) на уровне начального общего образования.

В результате изучения предмета "Труд (технология)" на уровне начального общего образования у обучающегося с тяжелыми нарушениями речи будут сформированы следующие личностные результаты:

-первоначальные представления о созидательном и нравственном значении труда в жизни человека и общества; уважительное отношение к труду и творчеству мастеров;

-осознание роли человека и используемых им технологий в сохранении гармонического сосуществования рукотворного мира с миром природы; ответственное отношение к сохранению окружающей среды;

-понимание культурно-исторической ценности традиций, отраженных в предметном мире; чувство сопричастности к культуре своего народа, уважительное отношение к культурным традициям других народов;

-проявление способности к эстетической оценке окружающей предметной среды; эстетические чувства - эмоционально-положительное восприятие и понимание красоты форм и образов природных объектов, образцов мировой и отечественной художественной культуры;

-проявление положительного отношения и интереса к различным видам творческой преобразующей деятельности, стремление к творческой самореализации; мотивация к творческому труду, работе на результат; способность к различным видам практической преобразующей деятельности;

-проявление устойчивых волевых качества и способность к саморегуляции: организованность, аккуратность, трудолюбие, ответственность, умение справляться с доступными проблемами;

-готовность вступать в сотрудничество с другими людьми с учетом этики общения; проявление толерантности и доброжелательности.

В результате изучения труда (технологии) на уровне начального общего образования у обучающегося будут сформированы познавательные УУД, коммуникативные УУД, регулятивные УУД, а также совместная деятельность.

Познавательные УУД:

-базовые логические и исследовательские действия:

-ориентироваться в терминах и понятиях, используемых в труде (технологии) (в пределах изученного), в рамках речевых возможностей применять изученную терминологию в своих устных и письменных высказываниях;

-в коллективной деятельности или по коллективно созданному плану осуществлять анализ объектов и изделий с выделением существенных и несущественных признаков;

-сравнивать группы объектов (изделий), выделять в них общее и различия;

-делать обобщения (техничко-технологического и декоративно-художественного характера) по изучаемой тематике, описывать их в рамках речевых возможностей;

-использовать схемы, модели и простейшие чертежи в собственной практической творческой деятельности;

-комбинировать и использовать освоенные технологии при изготовлении изделий в соответствии с технической, технологической или декоративно-художественной задачей;

-понимать необходимость поиска новых технологий на основе изучения объектов и законов природы, доступного исторического и современного опыта технологической деятельности.

-работа с информацией:

-осуществлять поиск необходимой для выполнения работы информации в учебнике и

других доступных источниках, адаптированных в соответствии с особыми образовательными потребностями обучающихся либо запрашивая необходимую помощь взрослых, анализировать и отбирать информацию в соответствии с решаемой задачей;

-в коллективной деятельности анализировать и использовать знаково-символические средства представления информации для решения задач в умственной и материализованной форме; выполнять действия моделирования, работать с моделями;

-использовать изученные средства информационно-коммуникационных технологий для решения учебных и практических задач (в том числе Интернет с контролируемым выходом), в коллективной деятельности или под руководством педагога оценивать объективность информации и возможности ее использования для решения конкретных учебных задач;

-следовать при выполнении работы инструкциям педагога или представленным в других информационных источниках.

#### Коммуникативные УУД:

-в рамках речевых возможностей вступать в диалог, задавать собеседнику вопросы, использовать реплики-уточнения и дополнения; формулировать собственное мнение и идеи, аргументированно их излагать; выслушивать разные мнения, учитывать их в диалоге;

-в рамках речевых возможностей создавать тексты-описания на основе рассматривания изделий декоративно-прикладного искусства народов России (в коллективной деятельности с использованием коллективно созданных опор или плана);

-в рамках речевых возможностей строить рассуждения о связях природного и предметного мира, простые суждения (небольшие тексты) об объекте, его строении, свойствах и способах создания (в коллективной деятельности либо с использованием коллективно созданных опор или плана);

-в рамках речевых возможностей объяснять последовательность совершаемых действий при создании изделия.

#### Регулятивные УУД:

-рационально организовывать свою работу (подготовка рабочего места, поддержание и наведение порядка, уборка после работы);

-выполнять правила безопасности труда при выполнении работы;

-в коллективной деятельности (либо при выполнении знакомого алгоритма) планировать работу, соотносить свои действия с поставленной целью;

-устанавливать причинно-следственные связи между выполняемыми действиями и их результатами, прогнозировать действия для получения необходимых результатов;

-выполнять действия контроля и оценки; вносить необходимые коррективы в действие после его завершения на основе его оценки и учета характера сделанных ошибок;

-проявлять волевую саморегуляцию при выполнении работы.

#### Совместная деятельность:

-организовывать под руководством педагога и самостоятельно совместную работу в группе: в рамках речевых возможностей обсуждать задачу, распределять роли, выполнять функции

руководителя (лидера) и подчиненного; осуществлять продуктивное сотрудничество;

-проявлять интерес к работе одноклассников; в доброжелательной форме на доступном лексико-грамматическом уровне комментировать и оценивать их достижения, высказывать свои предложения и пожелания; оказывать при необходимости помощь;

-понимать особенности проектной деятельности, выдвигать несложные идеи решений предлагаемых проектных заданий, мысленно создавать конструктивный замысел, осуществлять выбор средств и способов для его практического воплощения; предьявлять аргументы для защиты продукта проектной деятельности.

К концу обучения в 1 дополнительном классе обучающийся с ТНР научится:

-под руководством педагога и с использованием визуальных алгоритмов (опорных символов) правильно организовывать свой труд: своевременно подготавливать и убирать рабочее место, поддерживать порядок на нем в процессе труда;

-применять правила безопасной работы с ножницами и аккуратной работы с клеем;

-под руководством педагога действовать по предложенному образцу в соответствии с правилами рациональной разметки (разметка на изнаночной стороне материала; экономия материала при разметке);

-определять названия и назначение основных инструментов и приспособлений для ручного труда (линейка, карандаш, ножницы, шаблон, стека и другие), в рамках речевых возможностей использовать названия в речи, использовать изученные инструменты в практической работе;-

-определять наименования отдельных материалов (бумага, картон, фольга, пластилин, природные материалы и другие) и способы их обработки (сгибание, отрывание, сминание, резание, лепка и другие); выполнять доступные технологические приемы ручной обработки материалов при изготовлении изделий;

-ориентироваться в наименованиях основных технологических операций: разметка деталей, выделение деталей, сборка изделия (практическое усвоение терминов без называния);

-выполнять разметку деталей сгибанием, по шаблону, на глаз, от руки; выделение деталей способами обрывания, вырезания и другие; сборку изделий с помощью клея и другие;

-понимать смысл понятий "изделие", "деталь", "образец", "заготовка", "материал", "инструмент", "апликация" (практическое усвоение понятия без называния);

-выполнять задания использованием коллективно составленного плана (с использованием опорных знаков-символов, иллюстраций, рисунков);

-обслуживать себя во время работы: соблюдать порядок на рабочем месте, ухаживать за инструментами и правильно хранить их; соблюдать изученные правила гигиены труда;

-рассматривать и в коллективной деятельности анализировать простые по конструкции образцы (по вопросам педагога); анализировать простейшую конструкцию изделия: выделять основные и дополнительные детали, называть их форму, определять взаимное расположение, виды соединения; способы изготовления;

-распознавать изученные виды материалов (природные, пластические, бумага, картон, клей и другие), их свойства (цвет, форма, гибкость и другие) (практическое усвоение терминов, называние в рамках речевых возможностей);

-узнавать и соотносить с названием ручные инструменты (ножницы, линейка) и приспособления (шаблон, стека, пресс и другие) (называние в рамках речевых возможностей), безопасно хранить их и работать с ними;

-различать материалы и инструменты по их назначению (практическое усвоение без оречевления);

-соотносить с названием и выполнять последовательность изготовления несложных изделий: разметка, резание, сборка, отделка (практическое усвоение термина без называния);

-в коллективной работе и под руководством педагога выполнять операции и приемы по изготовлению несложных изделий: с учетом принципов экономии материала выполнять разметку деталей на глаз, от руки, по шаблону, линейке (как направляющему инструменту без откладывания размеров); точно резать ножницами по линиям разметки; придавать форму деталям и изделию сгибанием, складыванием, вытягиванием, отрыванием, сминанием, лепкой и другими способами; собирать изделия с помощью клея, пластических масс;

-эстетично и аккуратно выполнять отделку раскрашиванием, аппликацией;

-использовать для сушки плоских изделий пресс;

-с помощью педагога выполнять практическую работу с использованием коллективно составленного плана (с использованием опорных знаков-символов, иллюстраций, рисунков);

-различать разборные и неразборные конструкции несложных изделий (практическое усвоение);

-в коллективной работе и под руководством педагога анализировать простейшие виды технической документации (рисунок, схема), конструировать и моделировать изделия из различных материалов по образцу, рисунку;

-осуществлять элементарное сотрудничество, участвовать в коллективных работах под руководством педагога.

К концу обучения в 1 классе обучающийся с ТНР научится:

-правильно организовывать свой труд с использованием визуальных алгоритмов (опорных символов): своевременно подготавливать и убирать рабочее место, поддерживать порядок на нем в процессе труда;

-применять правила безопасной работы с ножницами, иглой и аккуратной работы с клеем;

-действовать по предложенному образцу в соответствии с правилами рациональной разметки (разметка на изнаночной стороне материала; экономия материала при разметке);

-определять названия и назначение основных инструментов и приспособлений для ручного труда (линейка, карандаш, ножницы, игла, шаблон, стека и другие), использовать их в практической работе;

-определять наименования отдельных материалов (бумага, картон, фольга, пластилин, природные, текстильные материалы и прочее) и способы их обработки (сгибание, отрывание, сминание, резание, лепка и прочее); выполнять доступные технологические приемы ручной обработки материалов при изготовлении изделий;



-ориентироваться в наименованиях основных технологических операций: разметка деталей, выделение деталей, сборка изделия (практическое усвоение терминов, называние в рамках речевых возможностей);

-выполнять разметку деталей сгибанием, по шаблону, на глаз, от руки; выделение деталей способами обрывания, вырезания и другие; сборку изделий с помощью клея, ниток и другие;

-оформлять изделия строчкой прямого стежка;-

-понимать смысл понятий "изделие", "деталь изделия", "образец", "заготовка", "материал", "инструмент", "приспособление", "конструирование", "аппликация" (называние в рамках речевых возможностей);

-выполнять задания с использованием подготовленного плана или коллективно составленного плана (с использованием опорных знаков-символов, иллюстраций, рисунков);

-обслуживать себя во время работы: соблюдать порядок на рабочем месте, ухаживать за инструментами и правильно хранить их; соблюдать изученные правила гигиены труда;

-рассматривать и анализировать простые по конструкции образцы (по вопросам педагога); анализировать простейшую конструкцию изделия: выделять основные и дополнительные детали, называть их форму, определять взаимное расположение, виды соединения; способы изготовления;

-распознавать изученные виды материалов (природные, пластические, бумага, тонкий картон, текстильные, клей и другие), их свойства (цвет, фактура, форма, гибкость и другие);

-в рамках речевых возможностей называть ручные инструменты (ножницы, игла, линейка) и приспособления (шаблон, стека, булавки и другие), безопасно их хранить и работать с ними;

-различать материалы и инструменты по их назначению (называние в рамках речевых возможностей);

-на доступном уровне называть и выполнять последовательность изготовления несложных изделий: разметка, резание, сборка, отделка;

-качественно выполнять операции и приемы по изготовлению несложных изделий: экономно выполнять разметку деталей на глаз, от руки, по шаблону, линейке (как направляющему инструменту без откладывания размеров); точно резать ножницами по линиям разметки; придавать форму деталям и изделию сгибанием, складыванием, вытягиванием, отрыванием, сминанием, лепкой и другими способами; собирать изделия с помощью клея, пластических масс и другие; эстетично и аккуратно выполнять отделку раскрашиванием, аппликацией, строчкой прямого стежка;

-использовать для сушки плоских изделий пресс;

-с помощью педагога выполнять практическую работу и самоконтроль с опорой на образец, шаблон, коллективно составленный план (с использованием опорных знаков-символов, иллюстраций, рисунков);

-различать разборные и неразборные конструкции несложных изделий;

-под руководством педагога анализировать простейшие виды технической документации

(рисунок, схема), конструировать и моделировать изделия из различных материалов по образцу, рисунку;

-осуществлять элементарное сотрудничество, участвовать в коллективных работах под руководством педагога;

-выполнять несложные коллективные работы проектного характера

К концу обучения во 2 классе обучающийся с ТНР научится:

-понимать смысл понятий "технологическая карта", "технологическая схема", чертеж, линии чертежа (контур, линия разреза, линия сгиба) (называние в рамках речевых возможностей), использовать их в практической деятельности;

-под руководством педагога составлять план работы с использованием опорных визуальных сигналов, выполнять задания по самостоятельно составленному плану;

-распознавать изученные элементарные общие правила создания рукотворного мира (прочность, удобство, эстетическая выразительность - композиция, цвет, тон, симметрия); в рамках речевых возможностей называть характерные особенности изученных видов декоративно-прикладного искусства;

-под руководством педагога выделять, на доступном уровне называть и применять изученные общие правила создания рукотворного мира в своей предметно-творческой деятельности;

-самостоятельно подготавливать рабочее место в соответствии с видом деятельности, поддерживать порядок во время работы, убирать рабочее место;

-в коллективной деятельности под руководством педагога анализировать задание (образец) по предложенным вопросам, памятке или инструкции, под руководством педагога и самостоятельно выполнять знакомые и доступные задания с опорой на инструкционную (технологическую) карту;

-по результатам коллективного анализа изделия отбирать материалы и инструменты для работы; под руководством педагога и в коллективной деятельности исследовать свойства новых изучаемых материалов (толстый картон, натуральные ткани, нитки, проволока и другие), называть их в рамках речевых возможностей;

-под руководством педагога читать простейшие чертежи (эскизы), в рамках речевых возможностей называть линии чертежа (линия контура и надреза, линия сгиба, линия симметрии);

-выполнять экономную разметку прямоугольника (от двух прямых углов и одного прямого угла) с помощью чертежных инструментов (линейки, угольника) с опорой на простейший чертеж (эскиз); чертить окружность с помощью циркуля;

-выполнять биговку;

-выполнять построение простейшего лекала (выкройки) правильной геометрической формы и разметку деталей кроя на ткани по нему (ней);

-оформлять изделия и соединять детали освоенными ручными строчками;

-определять неподвижный и подвижный способ соединения деталей (называние в рамках речевых возможностей) и выполнять подвижное и неподвижное соединения известными способами;

-конструировать и моделировать изделия из различных материалов по модели, простейшему чертежу;

-формулировать на доступном речевом уровне и решать несложные конструкторско-технологические задачи в коллективной деятельности под руководством педагога;

-применять освоенные знания и практические умения (технологические, графические, конструкторские) в самостоятельной интеллектуальной и практической деятельности;

-делать выбор, принимать мнение, высказанное в ходе обсуждения;

-выполнять работу в малых группах, осуществлять сотрудничество;

-понимать особенности проектной деятельности, осуществлять под руководством педагога элементарную проектную деятельность в малых группах: разрабатывать замысел, искать пути его реализации, воплощать его в продукте, демонстрировать готовый продукт;

-на доступном речевом уровне называть профессии людей, работающих в сфере обслуживания.

К концу обучения в 3 классе обучающийся с ТНР научится:

-понимать смысл понятий "развертка", "чертеж развертки", "канцелярский нож", "шило", "искусственный материал", "рицовка" (практическое усвоение понятий);

-выделять и называть характерные особенности изученных видов декоративно-прикладного искусства, профессии мастеров прикладного искусства (в рамках изученного);

-узнавать и на доступном речевом уровне называть по характерным особенностям образцов или по описанию изученные и распространенные в крае ремесла;

-на доступном речевом уровне называть и под руководством педагога описывать свойства наиболее распространенных изучаемых искусственных и синтетических материалов (бумага, металлы, текстиль и другие);

-в коллективной работе под руководством педагога анализировать чертеж развертки и выполнять разметку разверток с помощью чертежных инструментов (линейка, угольник, циркуль);

-узнавать и называть линии чертежа (осевая и центровая);

-безопасно пользоваться канцелярским ножом, шилом;

-выполнять рицовку;

-выполнять соединение деталей и отделку изделия освоенными ручными строчками;

-на доступном речевом уровне под руководством педагога и в коллективной работе формулировать и решать простейшие задачи технико-технологического характера по изменению вида и способа соединения деталей: на достраивание, придание новых свойств конструкции в соответствии с новыми (дополненными) требованиями; использовать комбинированные техники при изготовлении изделий в соответствии с технической или декоративно-художественной задачей;

-понимать технологический и практический смысл различных видов соединений в технических объектах, простейшие способы достижения прочности конструкций; использовать их при решении простейших конструкторских задач;

- конструировать и моделировать изделия из разных материалов и конструктора по заданным техническим, технологическим и декоративно-художественным условиям;
- по результатам коллективного анализа изменять конструкцию изделия по заданным условиям;
- выбирать способ соединения и соединительный материал в зависимости от требований конструкции (на изученных материалах и способах);
- на доступном речевом уровне называть несколько видов информационных технологий (из реального окружения обучающихся);
- понимать назначение основных устройств персонального компьютера для ввода, вывода и обработки информации;
- под руководством педагога выполнять основные правила безопасной работы на компьютере;
- под руководством и с помощью педагога использовать возможности компьютера и информационно-коммуникационных технологий для поиска необходимой информации при выполнении обучающих, творческих и проектных заданий;
- определять сложности в интерпретации найденной информации и на доступном речевом уровне обращаться за помощью для обработки информации;
- в самостоятельной и коллективной деятельности под руководством педагога выполнять проектные задания в соответствии с содержанием изученного материала на основе полученных знаний и умений.

К концу обучения в 4 классе обучающийся с ТНР научится:

- анализировать и систематизировать мир профессий, их социальное значение, искать и анализировать информацию о мировых достижениях в области техники и искусства, о наиболее значимых окружающих производствах (в коллективной деятельности и под руководством педагога);
- на основе анализа задания самостоятельно организовывать рабочее место в зависимости от вида работы, осуществлять планирование трудового процесса;
- самостоятельно планировать и выполнять практическое задание (практическую работу) с использованием инструкционной (технологической) карты или творческого замысла; при необходимости вносить коррективы в выполняемые действия;
- понимать элементарные основы бытовой культуры, выполнять доступные действия по самообслуживанию в ходе работы и доступные виды домашнего труда;
- выполнять более сложные виды работ и приемы обработки различных материалов (например, плетение, шитье и вышивание, тиснение по фольге), комбинировать различные способы в зависимости от имеющихся ресурсов и от поставленной задачи; оформлять изделия и соединять детали освоенными ручными строчками;
- в коллективной деятельности и под руководством педагога выполнять символические действия моделирования, понимать и создавать простейшие виды технической документации (чертеж развертки, эскиз, технический рисунок, схему) и выполнять по ней работу;
- на доступном речевом уровне формулировать и решать простейшие задачи

рационализаторского характера по изменению конструкции изделия: на достраивание, придание новых свойств конструкции в связи с изменением функционального назначения изделия;

-на основе усвоенных правил дизайна на доступном речевом уровне формулировать и под руководством педагога или в групповой деятельности решать простейшие художественно-конструкторские задачи по созданию изделий с заданной функцией;

-создавать небольшие тексты, презентации (печатные публикации) с использованием изображений на экране компьютера; оформлять текст (выбор шрифта, размера, цвета шрифта, выравнивание абзаца);

-работать с доступной информацией; работать в текстовых редакторах и редакторах презентаций, интеллект-карт;

-в коллективной деятельности и под руководством педагога формулировать (на доступном речевом уровне) и решать творческие задачи, мысленно создавать и разрабатывать проектный замысел, осуществлять выбор средств и способов его практического воплощения, аргументированно представлять продукт проектной деятельности;

-осуществлять сотрудничество в различных видах совместной деятельности; предлагать идеи для обсуждения, уважительно относиться к мнению одноклассников, договариваться; участвовать в распределении ролей, координировать собственную работу в общем процессе.";

### **Иностранный язык**

Иностранный язык входит в число учебных предметов предметной области «Филология» и призван формировать коммуникативную культуру обучающегося, способствует его общему речевому развитию, расширению кругозора и воспитанию.

Основными **задачами** уроков иностранного языка являются:

- формирование представлений об иностранном языке как средстве общения, позволяющем добиваться взаимопонимания с людьми, говорящими/пишущими на иностранном языке, узнавать новое через звучащие и письменные тексты;

- расширение лингвистического кругозора обучающихся; освоение элементарных лингвистических представлений, доступных обучающимся и необходимых для овладения устной и письменной речью на иностранном языке на элементарном уровне;

- обеспечение коммуникативно-психологической адаптации обучающихся к новому языковому миру для преодоления в дальнейшем психологического барьера и использования иностранного языка как средства общения;

- развитие личностных качеств обучающегося, его внимания, мышления, памяти и воображения в процессе участия в моделируемых ситуациях общения, ролевых играх; в ходе овладения языковым материалом;

- развитие эмоциональной сферы обучающихся в процессе обучающих игр, учебных спектаклей с использованием иностранного языка;

- приобщение обучающихся к новому социальному опыту за счет проигрывания на иностранном языке различных ролей в игровых ситуациях, типичных для семейного, бытового, учебного общения;

- духовно-нравственное воспитание обучающихся, понимание и соблюдение ими таких нравственных устоев семьи, как любовь к близким, взаимопомощь, уважение к родителям, забота о младших;

- развитие познавательных способностей, овладение умением координированной работы с разными компонентами учебно-методического комплекта (учебником, рабочей тетрадью, аудиоприложением, мультимедийным приложением и т. д.), умением работы в паре, в группе;

- минимизация негативного влияния языковой интерференции.

В процессе освоения содержания учебного предмета «Иностранный язык» формируются: коммуникативные умения в основных видах речевой деятельности: аудировании, говорении, чтении и письме; языковые средства и навыки пользования ими; социокультурная осведомленность; общеучебные и специальные учебные умения.

Основным в содержании является формирование коммуникативных умений, которые представляют собой результат овладения иностранным языком на данном этапе обучения. Формирование коммуникативных умений предполагает овладение языковыми средствами, а также навыками оперирования ими в процессе общения в устной и письменной форме. Таким образом, языковые навыки представляют собой часть названных сложных коммуникативных умений. Формирование коммуникативной компетенции также неразрывно связано с социокультурной осведомленностью обучающихся. Все указанное находится в тесной взаимосвязи, что обеспечивает единство учебного предмета «Иностранный язык». При этом овладение письменными формами общения (чтением и письмом), связанное с необходимостью формирования техники чтения и техники письма, происходит более медленно. Поэтому темпы овладения разными видами речевой деятельности (устной/письменной) уравниваются только к концу обучения в начальной школе.

Программа учебного предмета «Иностранный язык» представлена разделами «Предметное содержание речи», «Коммуникативные умения по видам речевой деятельности», «Языковые средства и навыки пользования ими».

#### *Предметное содержание речи*

**Знакомство.** С одноклассниками, учителем, персонажами детских произведений: имя, возраст. Приветствие, прощание (с использованием типичных фраз речевого этикета).

**Я и моя семья.** Члены семьи, их имена, возраст, внешность, черты характера, увлечения/хобби. Мой день (распорядок дня, домашние обязанности). Покупки в магазине: одежда, обувь, основные продукты питания. Любимая еда. Семейные праздники: день рождения, Новый год/ Рождество. Подарки.

**Мир моих увлечений.** Мои любимые занятия. Виды спорта и спортивные игры. Мои любимые сказки. Выходной день ( в зоопарке, цирке), каникулы .

**Я и мои друзья.** Имя, возраст, внешность, характер, увлечения/хобби. Совместные занятия. Письмо зарубежному другу. Любимое домашнее животное: кличка, возраст, цвет, размер, характер, что умеет делать.

**Моя школа.** Классная комната, учебные предметы, школьные принадлежности. Учебные занятия на уроках.

**Мир вокруг меня.** Мой дом/квартира/комната: названия комнат, их размер, предметы мебели и интерьера. Природа. Дикие и домашние животные. Любимое время года. Погода.

**Страна/страны изучаемого языка и родная страна.** Общие сведения: название, столица. Литературные персонажи популярных книг моих сверстников (имена героев книг, черты характера). Небольшие произведения детского фольклора на изучаемом иностранном языке (рифмовки, стихи, песни, сказки). Некоторые формы речевого и неречевого этикета стран изучаемого языка в ряде ситуаций общения (в школе, во время совместной игры, в магазине).

### ***Коммуникативные умения по видам речевой деятельности***

#### **Говорение**

##### *1. Диалогическая форма*

Этикетные диалоги в типичных ситуациях бытового, учебно-трудового и межкультурного общения; диалог-расспрос (запрос информации и ответ на него); диалог - побуждение к действию.

##### *2. Монологическая форма*

Основные коммуникативные типы речи: описание, сообщение, рассказ, характеристика (персонажей).

#### **Аудирование**

Восприятие на слух и понимание: речи учителя и одноклассников в процессе общения на уроке; небольших доступных текстов в аудиозаписи, построенных на изученном языковом материале.

#### **Чтение**

Чтение вслух/про себя небольших текстов, построенных на изученном языковом материале, и понимание текстов, содержащих как изученный языковой материал, так и отдельные новые слова; нахождение в тексте необходимой информации (имена персонажей, где происходит действие и т.д.).

### **Письмо**

Владение техникой письма (графикой, каллиграфией, орфографией); основами письменной речи: написание с опорой на образец поздравления с праздником, короткого личного письма.

### ***Языковые средства и навыки пользования ими***

Раздел «Языковые средства и навыки пользования ими» включает в себя следующие подразделы: «Графика, каллиграфия, орфография»; «Фонетическая сторона речи»; «Лексическая сторона речи»; «Грамматическая сторона речи». Содержание указанных подразделов определяется выбором для изучения конкретного иностранного языка.

***Предметные результаты*** освоения программы учебного предмета «Иностранный язык»:

- сформированность речевой компетенции в различных видах речевой деятельности;
- умение вести элементарный этикетный диалог в ограниченном круге типичных ситуаций общения (диалог-расспрос (вопрос - ответ) и диалог - побуждение к действию); умение на элементарном уровне рассказывать о себе, семье, друге; описывать предмет, картинку; кратко охарактеризовать персонаж (говорение);
- умение понимать на слух речь учителя и одноклассников; основное содержание небольших доступных текстов в аудиозаписи, построенных на изученном языковом материале (аудирование);
- умение читать вслух небольшие тексты, построенные на изученном языковом материале, соблюдая правила чтения и нужную интонацию; читать про себя и понимать основное содержание текстов, включающих как изученный языковой материал, так и отдельные новые слова; находить в тексте нужную информацию (чтение);
- владение техникой письма; умение писать с опорой на образец поздравление с праздником и короткое личное письмо (письмо);
- адекватное произношение и различение на слух всех звуков иностранного языка; соблюдение правильного ударения в словах и фразах; соблюдение особенностей интонации основных типов предложений; применение основных правил чтения и орфографии, изученных в курсе начальной школы; распознавание и употребление в речи изученных в



курсе начальной школы лексических единиц (слов, словосочетаний, оценочной лексики, речевых клише) и грамматических явлений;

- знание названий стран изучаемого языка, некоторых литературных персонажей известных детских произведений, сюжетов некоторых популярных сказок, написанных на изучаемом языке, небольших произведений детского фольклора (стихов, песен); знание элементарных норм речевого и неречевого поведения, принятых в стране изучаемого языка;

- умение сравнивать языковые явления родного и иностранного языков на уровне отдельных звуков, букв, слов, словосочетаний, простых предложений; умение действовать по образцу при выполнении упражнений и составлении собственных высказываний в пределах тематики начальной школы; совершенствование приемов работы с текстом с опорой на умения, приобретенные на уроках родного языка (прогнозировать содержание текста по заголовку, иллюстрациям и др.); умение пользоваться справочным материалом, представленным в доступном данному возрасту виде (правила, таблицы); умение осуществлять самонаблюдение и самооценку в доступных обучающемуся пределах;

- представление об изучаемом иностранном языке как средстве выражения мыслей, чувств, эмоций; приобщение к культурным ценностям другого народа через произведения детского фольклора, через непосредственное участие в туристических поездках;

- владение элементарными средствами выражения чувств и эмоций на

## **Программы внеурочной деятельности**

ВУД «ПРОЕКТНО-ИССЛЕДОВАТЕЛЬСКАЯ ДЕЯТЕЛЬНОСТЬ МЛАДШЕГО ШКОЛЬНИКА »для обучающихся 1 – 4 классов

### **Введение**

Внеурочная деятельность в начальной школе понимается как создание в образовательной организации (Организации) образовательной среды, способствующей успешному освоению основной образовательной программы, реализации целей обучения, развитию и воспитанию обучающихся в формах, отличающихся от урока. При организации внеурочной работы Организация учитывает требования к целям, содержанию, формам проведения, которые раскрываются в ряде нормативно-правовых документов (см. Приложение).

В последние годы в системе российского образования усилено внимание к развитию у подрастающего поколения творчества, интереса к исследовательской и научной работе, самостоятельной интеллектуальной деятельности. Об этом в своих выступлениях неоднократно говорил Президент РФ Владимир Владимирович Путин. Президент восхищался триумфом наших олимпиадников, которые в прошлом году на международных олимпиадах по естественнонаучным дисциплинам и робототехнике

завоевали 38 медалей. Президент много раз подчёркивал, что с ранних лет нужно прививать школьникам готовность к творческому поиску, воспитывать культуру исследовательского труда, учить работать в команде.

Составители методических рекомендаций учитывали следующие важнейшие составляющие развития младшего школьника:

*Интеллектуальная* составляющая: а) умение применять знания; б) способность их добывать; в) готовность к анализу, оценке и интерпретации полученной информации; г) способность предвидеть, ставить гипотезы, отбирать доказательства.

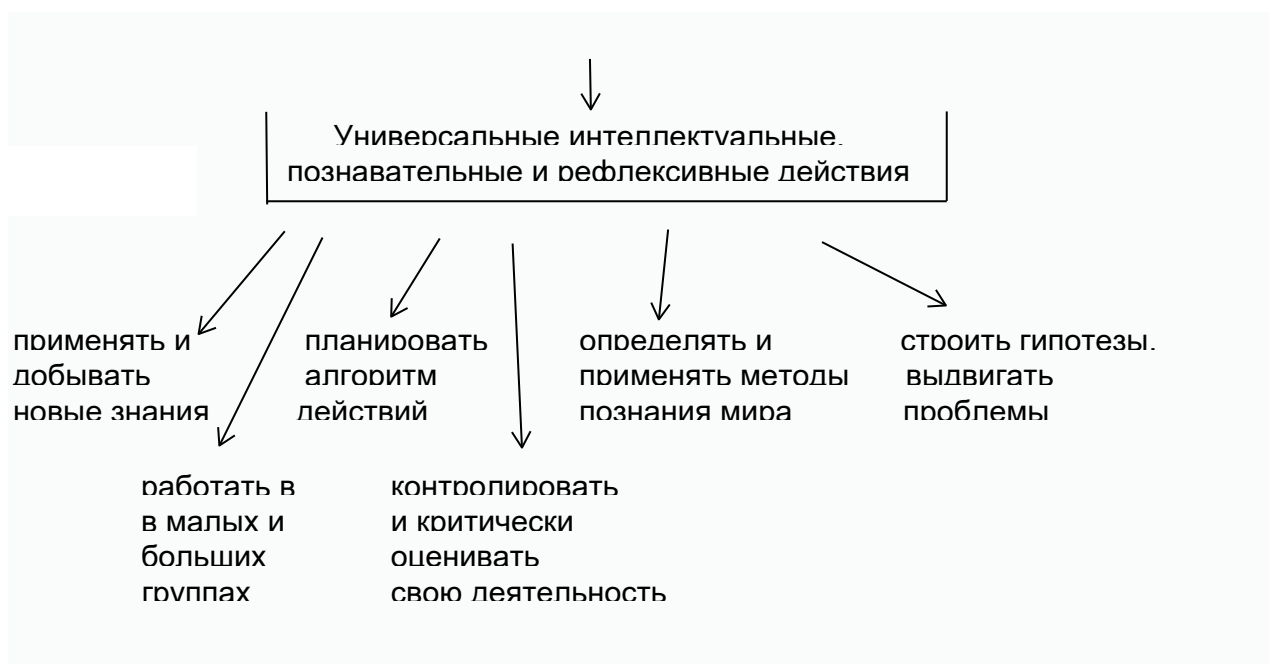
*Эмоциональная* составляющая: а) проявление интереса и эмоционально-положительного отношения к деятельности; б) желание участвовать в совместной интеллектуальной деятельности со сверстниками; в) испытание различных чувств (радости, удивления, уверенности, огорчения) от процесса самостоятельной познавательной деятельности.

*Рефлексивная* составляющая: а) готовность планировать самостоятельную познавательную деятельность; б) способность контролировать, оценивать, корректировать процесс и результат своей работы; в) умения оценивать свой вклад в совместную познавательную деятельность со сверстниками.

Как показывает оценка всех приведённых составляющих, отражающих развитие младшего школьника, все они входят в характеристику проектноисследовательской деятельности. А поэтому можно утверждать, что именно эта деятельность является наиболее эффективной и актуальной для становления интеллектуального, личностного и организационного статуса младшего школьника.

Разработчики предлагаемых программ рассматривали проектноисследовательскую деятельность как коллективную познавательную деятельность учащихся, направленную на решение поставленных проблем (задач) с заранее неизвестным решением, и включающую: определение ожидаемых результатов, планирование хода выполнения проекта, выбор средств для достижения результата, оценку эффективности использования методов исследования.

Внимание к организации проектно-исследовательской деятельности в начальной школе определяется её особой актуальностью для развития младшего школьника. Для наглядности в схеме представлены основные позиции, отражающие влияние проектно-исследовательской деятельности на развитие младшего школьника. Очевидно, что такая форма внеурочной работы способствует совершенствованию метапредметных результатов образовательного стандарта.



### Проектно-исследовательская деятельность

В данном пособии предлагаются программы внеурочных занятий младших школьников с целью становления их проектно-исследовательской деятельности. Основной идеей построения внеурочной работы участников является интеграция двух форм её организации: *учебного курса*, который является предпосылкой к успешной проектной деятельности детей и *собственно самостоятельная работа над проектом*. Целесообразность такой интегративной формы реализации цели формирования умений создавать проекты на основе исследовательской деятельности объясняется следующим:

во-первых, младшие школьники ещё не имеют достаточных знаний по конкретной теме проекта, поэтому не могут реализовать его цели; во-вторых, готовность к самостоятельной исследовательской деятельности, которая включает владение всеми её этапами, у обучающихся в начальной школе только зарождается, в этом направлении им нужна постоянная помощь и поддержка.

Если снять одну из этих проблем, то вторая начнёт устраняться значительно быстрее. Подготовительный этап к собственно проектной работе (в данном случае – учебный внеурочный курс) позволит сформировать знания, необходимые для осуществления всех этапов проекта: от отбора необходимой информации, её расширения и углубления до презентации проекта. Последовательное освоение всех этапов проектной деятельности будет осуществляться непосредственно в ходе практической деятельности её участников. Это связано с тем, что овладение определёнными знаниями в процессе ознакомления с учебным курсом, для детей этого возраста значительно проще, чем их применение. Это подтверждается анализом трудностей самостоятельной реализации проекта, которые встречает младших школьников. Среди них универсальные действия: низкий уровень умений находить необходимую информацию, интерпретировать её; недостаточное владение умениями представлять текст проекта в малознакомой форме письменной и устной речи (реферат, доклад, эссе); неготовность многих учащихся к регулятивным действиям и др.

Идея разработчиков о взаимосвязи и взаимозависимости двух компонентов (теоретического и практического) рабочих программ проектноисследовательской

направленности в особой мере отражает специфику внеурочной деятельности, так как в них не преследуются узкофункциональные образовательные задачи, поэтому при желании её участников содержание может быть расширено и углублено. Например, в «Методических рекомендациях по уточнению понятия и содержания внеурочной деятельности в рамках реализации основных образовательных программ, в том числе в части проектной деятельности»<sup>1</sup> подчёркивается, что «целью внеурочной деятельности является обеспечение достижения ребёнком планируемых результатов освоения основной образовательной программы за счёт расширения информационной, предметной, культурной среды, в которой происходит образовательная деятельность, повышения гибкости её организации». Достаточно выгодными являются и организационные условия проведения проекта: работа проходит достаточно углублённо и длительно по одной теме (проблеме), дети свободны в определении своего вклада в общее дело, создаются возможности для реализации детского творчества и др.

Исходя из сказанного, одной из целей практической части предлагаемых программ является овладение учащимися этапами проекта. Поскольку общие сведения о работе над проектом детям уже известны, то здесь их применение идёт уже в процессе практической, самостоятельной деятельности при тьюторском участии педагога. Назовём основные этапы работы над проектом.

---

*Этап первый: мотивационный.* Его особенности: дети принимают цель в качестве результата проекта, осознают значение и общий замысел его реализации. На этом этапе создаются условия для обсуждения темы, замысла проекта, их корректировки под влиянием общественного мнения участников.

*Этап второй: подготовительный.* Его особенности: формулируются конкретные последовательно решаемые задачи работы над проектом; обсуждается алгоритм необходимых пошаговых действий, а также способы совместной деятельности; распределяются функции и обязанности участников, способы взаимодействия; выбирается руководитель данного проекта.

*Этап третий: информационный.* Его особенности: анализируется необходимость поиска новой информации, при необходимости распределяются роли: «теоретик», «критик», «координатор» и др.; выполняется непосредственная работа по поиску новой необходимой информации для оформления теоретической части проекта.

*Этап четвёртый: исследовательский.* Его особенности: обсуждаются методы проведения исследовательских работ: наблюдения, сравнения, опыты, мини-исследования. Реализуется план исследовательских действий, анализируется информация, полученная в результате используемых методов.

*Этап пятый: оценочный.* Его особенности: проводится рефлексивная деятельность – оценка полученных результатов, подтверждение (отрицание) гипотезы; обсуждаются формы защиты и презентации проекта; выбираются: докладчик, выступающие, разработчики наглядной презентации.

С учётом особенностей участников проектно-исследовательской деятельности: из опыта подобной работы ранее, уровня развития и интереса к самостоятельной познавательной деятельности - число этапов может меняться по предложению учителя.

---

<sup>1</sup> Письмо Минобрнауки России от 18.08.2017 № 09-1672

Предлагаемые рабочие программы: «Путешествуем в мир слов: исследуем и познаём», «Учимся рассказывать и сочинять», «Наша лаборатория: какие бывают вещества» разработаны в соответствии с требованиями Федерального государственного образовательного стандарта начального общего образования (ФГОС НОО) и соответствующей Федеральной основной образовательной программы. Как указано выше, формой их организации является интеграции учебного курса и собственно проектно-исследовательской деятельности младших школьников. Реализация программ имеет еще одну особенность: они построены как межвозрастные. Это позволяет расширить ролевое поведение младших школьников: успешные дети возьмут на себя роль «старших» – руководителей, помощников, консультантов, а школьники младшего возраста будут учиться взаимодействовать в разновозрастных группах и пользоваться советами своих старших товарищей.

Условия, соблюдение которых обеспечивает успешность проектноисследовательской деятельности:

- осознание участниками характеристики понятий «проект» и «исследование»;
- обсуждение участниками возможных предположений о конечном продукте совместной деятельности;
- понимание этапов проектирования, самостоятельное (с небольшой помощью учителя) проведение всех этапов.

Поскольку проект – творческое коллективное воплощение замысла, то очень важно наличие у детей желания и умения включиться в совместную деятельность с одноклассниками. Если учитель знает учащихся, у которых эти умения не сформированы, то намечает план индивидуальной помощи и поддержки этих детей. Это могут быть индивидуальные советы, консультации, разбор совершённых ошибок во взаимоотношениях, оценка вместе с ребёнком его вклада в общую работу.

Так как проектно-исследовательская деятельность является формой организации внеурочной работы, то за её выполнение не предполагается балльной отметки. Педагогической ошибкой педагога является ситуация, при которой за самостоятельный проект или за участие в его создании ставится отметка (исключение в этом случае составляет индивидуальный проект, выполняемый отдельным учеником по учебному предмету в качестве домашнего задания). Словесная оценка коллективного проекта включает: запись в портфолио, объявление благодарности, вручение похвальной грамоты, подарочной познавательной книги или др.

Каждая представленная программа включает Пояснительную записку, Содержание программы курса, Тематическое планирование и Методические рекомендации к организации и реализации программы.

## **Рабочая программа курса «Путешествуем в мир слов: исследуем и познаём»**

### **Пояснительная записка**

Программа предлагаемого внеурочного курса «Путешествуем в мир слов: исследуем и познаём» предназначена для учащихся 3-4 классов, направлена на освоение младшими школьниками элементарных умений проектной деятельности, осознание культуры исследовательского труда, развитие готовности к творческому поиску.

*Основная цель курса* - включение младших школьников в активную проектно-исследовательскую деятельность, расширение и углубление представлений учащихся о способах и этапах ведения групповой проектной работы.

Программа «Путешествуем в мир слов: исследуем и познаём» разработана с учётом требований Федерального государственного образовательного стандарта начального общего образования и соответствующей Федеральной основной образовательной программы.

Предлагаемая программа реализует принцип интеграции теоретической и практической составляющей внеурочной деятельности обучающихся, что способствует её более успешному освоению.

Теоретический блок программы даёт представление о роли учёного-исследователя, знакомит с основными этапами проектной деятельности, расширяет эрудиционный фон младших школьников. Практический блок ориентирует учеников на освоение основных этапов работы в рамках проектно-исследовательской деятельности (под руководством учителя и самостоятельно).

Внеурочная деятельность, связанная с изучением русского языка в начальной школе, направлена на достижение следующих *конкретных целей в теоретическом и практическом блоках*: - совершенствование умения работать в команде;

- развитие умения проводить исследование (ставить цель и планировать совместную деятельность; выдвигать гипотезу, вести поиск, отбор и анализ необходимой информации, обращать внимание на детали, делать выводы и обобщать; представлять результаты своей работы);
- совершенствование коммуникативных навыков, проявленных в сотрудничестве: умение вести диалог, соотносить свои действия с действиями партнёров по совместной деятельности; способность доброжелательно и с уважением относиться к иному мнению; проявлять адекватные способы речевого поведения;
- обогащение эрудиционного фона и развитие любознательности младших школьников;
- развитие личности обучающихся и создание основ творческого потенциала.

Активная групповая исследовательская работа формирует умение использовать различные способы поиска информации (в бумажных и электронных источниках); аргументированно представлять собственную позицию, адекватно с учётом правил речевого этикета вести учебный диалог. Освоив деятельностные этапы проекта, в дальнейшем дети смогут самостоятельно успешно работать в команде, осуществлять самоконтроль за выбором достоверной информации, презентовать результаты совместной работы, осознанно подходить к исследованию фактов языка.

Предоставление школьникам возможности участвовать в проектно-исследовательской деятельности – важное направление образовательной деятельности учителя в современной

начальной школе, которое позволит активизировать процесс обучения в соответствии с требованиями и планируемыми результатами ФГОС НОО.

*Структура программы.* Программа включает следующие разделы: пояснительную записку; содержание внеурочного курса; тематическое планирование; методический комментарий.

*Место внеурочного курса в учебном плане.* Курс представлен в объёме 30 ч. в год (1 ч в неделю). Программа построена как межвозрастная, в предлагаемом курсе в работе над проектами могут участвовать третьеклассники и четвероклассники, а также микрогруппы, состоящие из учеников третьих, четвёртых классов.

*Ценностные ориентиры содержания курса:*

- развитие представлений о различных методах познания языка (исследовательская деятельность, проект как метод познания, научные методы наблюдения, анализа и т. п.);
- формирование элементарных умений, связанных с выполнением учебного лингвистического исследования;
- включение учащихся в активную практическую деятельность по изучению русского языка;
- развитие устойчивого познавательного интереса к русскому языку; - формирование представлений о языке как универсальной ценности.

## **Содержание программы курса**

*Часть 1. Теоретическая, 8 часов.*

*Что такое исследование, кто и зачем их проводит.* Мечтатель, творец, исследователь, учёный: путь к открытиям. Учёные – люди, совершающие важные открытия, занимающиеся наукой, изучающие язык, литературу, культуру, мир природы и т.п. Что нужно, чтобы стать учёным? Какие черты характера необходимы будущему учёному? Примеры выдающихся открытий. Учёные, занимающиеся исследованием языка и его законов. Научная деятельность, основные достижения и главные труды В.И. Даля, Д.Н. Ушакова, В.Г. Костомарова.

*Методы исследования:* наблюдение, опыт, эксперимент (примеры из научной деятельности Д.И. Менделеева, К.С. Циолковского, В.Г. Костомарова и др.).

*Источники информации: бумажные и электронные.* Бумажные источники информации: энциклопедии, словари, сборники пословиц и поговорок; другие книги из школьной и/или домашней библиотеки. Электронные источники информации: аудио и видеоматериалы, образовательные и справочные ресурсы сети Интернет (знакомство с каждым видом). Знакомство с разными видами словарей русского языка. Их устройство и особенности.

*Школьный проект, из чего он состоит: знакомство и отработка всех составляющих.* Организация участников: объединение участников и распределение ролей внутри групп. Выбор темы (проблемы). Проект как решение поставленной задачи (проблемы). Цель проекта или задачи. План работы над проектом. Сбор информации в соответствии с

выбранной темой (проблемой): нахождение, систематизация, использование. Проверка достоверности собранной информации. Обсуждение и оформление выводов. Презентация результатов коллективной работы. Подведение итогов, анализ удач и трудностей (рефлексия).

*Часть 2. Практическая (самостоятельная проектно-исследовательская деятельность школьников), 22 часа.*

*Первый этап проектной деятельности.* Организация групп, формулирование задач для конкретной группы. Обсуждение и выбор темы проекта. Проект «Откуда города берут свои названия?» (группа 1), Проект «Как возникли фамилии?» (группа 2).

*Второй этап проектной деятельности.* Постановка цели (задач) – предполагаемый результат исследовательской деятельности: к чему желательно прийти в конце своей работы, что нужно доказать или опровергнуть. Выбор источников информации.

*Третий этап проектной деятельности.* Планирование работы (выстраивание алгоритма действий) – чёткое составление порядка последовательных действий для достижения результата.

*Четвёртый этап проектной деятельности.* Использование интернетресурса для поиска информации об источниках. Сбор материала (поиск доказательств) и проверка его достоверности – активное использование бумажных и электронных источников; внимание на использование только проверенных хранилищ информации.

*Пятый этап проектной деятельности.* Анализ собранного материала, соотнесение материала с задачами проекта: оценка объёма и достаточности. *Шестой этап проектной деятельности.* Создание письменного текста по результатам проекта.

*Седьмой этап проектной деятельности.* Создание устного текста - выступления на отчетной конференции. Выбор докладчика.

*Восьмой этап проектной деятельности.* Предъявление результатов – публичное представление запланированных результатов. Выступление выбранного докладчика с презентацией. Обсуждение результатов проектно-исследовательской деятельности групп.

## Тематическое планирование курса

Тема занятий	Характеристика приоритетной деятельности детей
<b>Часть 1. Теоретическая часть (учебный курс), 8 часов</b>	
<b>Занятие 1.</b> Мечтатель, исследователь, учёный: путь к открытиям	Беседа на основе рассказа учителя, диалог: обсуждение иллюстративного материала. Индивидуальная работа с дополнительной информацией



<p><b>Занятие 2.</b> Учёные, занимающиеся исследованием языка и его законов</p>	<p>Работа со словарём: определение значения понятия «лингвист», «языковед». Обсуждение рассказа учителя (видеоматериалов) об учёных-лингвистах: В.И. Даль, Д.Н. Ушаков, В. Г. Костомаров. Работа в группах: знакомство с трудами учёных:  В.И. Даль «Толковый словарь живого великорусского языка»; Д.Н. Ушакова «Орфографический словарь русского языка»;  С.И. Ожегов «Толковый словарь русского языка»;  В.Г. Костомаров «Жизнь языка».  Диалог: обмен информацией между группами. Описание портрета В.И. Даля (художник В.Г. Перов): внешний вид, обстановка, выражение лица</p>
<p><b>Занятие 3.</b> Какие существуют исследования: наблюдение, опыт, эксперимент</p>	<p>Просмотр и обсуждение видеоматериалов, иллюстраций, фото о великих российских учёных: Д.И. Менделеев, К.Э. Циолковском, И.П. Павлове. Виртуальная экскурсия «Кабинет К.Д. Циолковского» в доме-музее в Калуге: описание обстановки, предметы, окружавшие учёного. Рассматривание и описание портрета Д.И. Менделеева: обстановка, которая рассказывает об этом учёном (художник И.Е. Репин). Диалог: обсуждение проблемы «Зачем в исследованиях учёные используют животных?». Рассматривание фото лаборатории И.П. Павлова, рассказ учителя о его исследованиях. Дискуссия: всем ли учёным нужны лаборатории? Рассказ учителя об учёных историках, лингвистах</p>
<p><b>Занятие 4.</b> Источники информации: бумажные и электронные</p>	<p>Работа в группах: знакомство с разными источниками информации. Поиск информации на определённую тему. Обмен мнениями. Индивидуальная работа: способы проверки истинности (ложности) информации (по заданию учителя)</p>
<p><b>Занятие 5.</b> Знакомство с разными видами словарей русского языка</p>	<p>Совместная деятельность детей в парах (в малых группах): поиск информации в словарях разного назначения и вида.  Обмен информацией после выполнения задания</p>
<p><b>Занятие 6.</b> Школьный проект, из чего он состоит</p>	<p>Коллективная деятельность по ознакомлению с этапами выполнения проекта</p>
<p><b>Резерв 2 часа</b></p>	
<p><b>Часть 2. Практическая (деятельностная), 22 часа</b></p>	

<p><b>Занятие 1.</b> Отработка начального этапа проекта по теме «Всемирное название дано: слова, их значение и происхождение». Название проектов: «Откуда города берут свои названия?», «Как возникли фамилии?», «История улицы, на которой я живу», «Собственные имена в моей семье»</p>	<p>Диалог: правила совместной деятельности; качества, которыми должен обладать руководитель.</p> <p>Рассказ учителя о предлагаемых темах проектноисследовательской деятельности. Дискуссия: какие предположения можно выдвинуть по каждой теме, какого результата ожидать? Организация групп, выбор руководителя, определение темы проекта. Распределение обязанностей в группе</p>
<p><b>Занятие 2-3.</b> Отработка этапа проекта по постановке цели работы</p>	<p>Овладение этапом проектной деятельности: постановка цели проекта, формулирование задач для его реализации. Обсуждение между группами целей и задач проекта, высказывание предложений, замечаний. Корректировка цели и задач проектно-исследовательской деятельности каждой группой</p>
<p><b>Занятие 4-5-6.</b> Отработка этапа проекта по планированию работы групп</p>	<p>Работа по группам: планирование работы (выстраивание алгоритма действий) – четкое составление порядка последовательных действий для достижения результата. Определение результата проекта: статья в школьный журнал, реферат, доклад, очерк, сценарий виртуальной экскурсии и т.д.</p> <p>Обсуждение между группами предлагаемого плана работы над проектом. Внимание к методам исследования. Напоминание учителя: какие методы исследования можно использовать в проектах на предложенную тему. Корректировка методов проектно-исследовательской деятельности</p>
<p><b>Занятие 7-8-9.</b> Отработка этапа проекта по сбору достоверной информации</p>	<p>Работа по группам: сбор материала на основе анализа бумажных и электронных источников. Анализ собранного материала, отбор необходимого для реализации цели проекта. Консультация учителя: как проверить достоверность информации</p>
<p><b>Занятие 10-11</b> Анализ собранного материала</p>	<p>Анализ собранного материала, оценка необходимого для реализации цели проекта. Соотнесение материала с задачами проекта: анализ объема и достаточности. Консультация</p>

	учителя (при необходимости)
<b>Занятие 12-13-14.</b> Создание письменного текста по результатам проекта	Составление плана письменного текста в соответствии с выбранной формой представления результата проекта. Консультация учителя (при необходимости). Создание письменного текста, его анализ и оценка соответствия цели проекта. Ответ на вопрос: истинной или ложной была предложенная гипотеза?
<b>Занятие 15-16-17.</b> Создание устного текста сообщения и презентации к нему	Составление плана устного сообщения по результатам исследования. Подбор иллюстративного материала к сообщению, его оформление. Выбор выступающего на отчётной конференции. Репетиция выступления
<b>Занятие 18-20.</b> Заключительная конференция	Заслушивание сообщений групп по результатам проектно-исследовательской деятельности. Обмен мнениями, оценка работы групп
<b>Резерв 2 часа</b>	

*Часть 1. Теоретическая (учебный курс), 8 часов, 6 занятий (2 часа резерва).*

*Цель:* Совершенствование умений младших школьников проводить коллективную проектно-исследовательскую деятельность, овладевать навыками совместной деятельности, развивать интерес к русскому языку и к исследованию в этой области.

*Занятие 1. Мечтатель, исследователь, учёный: путь к открытиям.*

*Программное содержание занятия.* Учёные – люди, совершающие важные открытия, занимающиеся наукой, изучающие язык, литературу, культуру, мир природы и т.п. Что нужно, чтобы стать учёным. Какие черты характера необходимы будущему учёному? Как совершаются открытия.

*Методические рекомендации.* Целесообразно начать занятие с рассказа учителя о том, как и зачем проводятся исследования, особенно подчеркнув роль исследовательской науки в развитии общества и его прогрессе. По ходу рассказа можно использовать портреты великих учёных России, видеоматериалы.

*Примерный материал для обсуждения.*

Люди проложили дорогу в космос, научились переплывать океаны и расщеплять атом, разгадали тайны забытых языков, потому что они упорно трудились. Желания и мечты познавать и изучать этот мир, открывать его законы может стать путеводной звездой, определить жизненный путь человека. В истории нашей страны много таких примеров. Великий учёный Ломоносов с раннего детства мечтал учиться, пешком одолел путь из родной деревни до Москвы, поступил в Академию, изучил много наук. Его именем назван главный университет страны.

Костя Циолковский в десять лет после перенесённой болезни стал глухим, но наперекор судьбе подростком приехал в Москву, самостоятельно занимался в библиотеке.

Он мечтал, чтобы люди могли полететь к звёздам, и его мечта сбылась – он стал учёным, предложил и доказал необходимость создания ракеты для полётов в космос.

*Занятие 2. Учёные, занимающиеся исследованием языка и его законов. Программное содержание:* научная деятельность, основные достижения и главные труды В.И. Даля, Д.Н. Ушакова, В.Г. Костомарова.

*Методические рекомендации.* Дети слушают рассказ учителя или кого-нибудь из успешных ребят, которые рассказывают о великих отечественных лингвистах, языковедах, изучавших русский язык и способствующих открытиям в области лингвистики. Если дети не знакомы с понятиями «лингвист», «языковед», то учитель объяснит значение слова «лингвист» (учёный, занимающийся изучением лингвистики, науки о языке, языковед), а также предложит определить, от каких слов создано слово «языковед» (владеет, ведает языком).

*Примерный материал для обсуждения.*

Владимир Иванович Даль – русский писатель, языковед, занимался изучением лексики русского языка, создал «Толковый словарь живого великорусского языка», в котором собрано более 200 тысяч слов. Учёный трудился над своим словарём 47 лет!

Дмитрий Николаевич Ушаков – русский учёный-лингвист, занимался системой языка, автор «Орфографического словаря русского языка», соавтор и редактор «Толкового словаря русского языка» и других научных работ.

Виталий Григорьевич Костомаров – русский учёный лингвист-русист, автор книг «Культура речи и стиль», «Русский язык среди других языков мира», «Жизнь языка» и других научных работ.

*Занятие 3. Методы исследования.*

*Программное содержание:* наблюдение, опыт, эксперимент (примеры из научной деятельности Д.И. Менделеева, К.С. Циолковского, В.Г. Костомарова и др.). Лаборатория учёного.

*Методические рекомендации.* Часть этого занятия знакомит детей с лабораторией учёного, оборудованием для опытов и экспериментов, результаты, которые фиксируются в таблицах, графиках, диаграммах. Затем целесообразно провести диалог и обсудить вопрос «Учёным, каких специальностей обязательно нужна лаборатория? Опыты и эксперименты?». Дети приходят к выводу, что исследования природы чаще всего требуют экспериментов. Можно показать несколько опытов с водой (текучесть, растворимость, отсутствие запаха, цвета, формы), предложить участникам занятия составить план какого-нибудь опыта с песком и глиной. Затем учитель предлагает продолжить обсуждение и высказать своё мнение о том, каким учёным не нужна лаборатория с оборудованием, а нужны документы, книги, рукописи, старинные вещи и т.д. В результате беседы будет сделан вывод, что историки, лингвисты и учёные, многих других специальностей, используют другие методы: наблюдение, анализ, сравнение.

Интерес детей вызовет знакомство с книгой Виталия Григорьевича Костомарова «Жизнь языка. От вятичей до москвичей», в которой автор простым, доступным детям языком, рассказывает об истории развития письменного литературного и живого разговорного

русского языка от самой древности до современности. Дети рассмотрят книгу, познакомятся с её содержанием, прочитают отрывки.

*Примерный материал для обсуждения.*

Главная героиня книги, школьница Настя Воробьёва, с помощью сказочного талисмана попадает в прошлое. Путешествие вглубь минувших веков начинается с XIX века и заканчивается в конце первого тысячелетия нашей эры. Настя, а вместе с ней и читатель, начинают постигать тайны языка: узнавать, почему и как рождался, развивался и изменялся русский язык. Язык меняется одновременно с жизнью людей: их традициями, потребностями и интересами, развитием образования и культуры общества.

Учитель может предложить детям вспомнить устаревшие слова, слова, которые появились в XX веке, чем ребята докажут, что язык изменяется.

*Занятие 4. Источники информации: бумажные и электронные.*

*Программное содержание:* бумажные источники информации (энциклопедии, словари, сборники пословиц и поговорок, другие книги из школьной и/или домашней библиотеки). Электронные источники информации: аудио и видео материалы, образовательные и справочные интернет-ресурсы (знакомство с каждым видом).

*Методические рекомендации.* Это занятие целесообразно провести как практическое в библиотеке. Дети разделятся на группы и составят краткие аннотации на книги, с которыми познакомились, а также покажут примеры справочных ресурсов сети Интернет.

*Занятие 5. Знакомство с разными видами словарей русского языка. Их устройство и особенности.*

*Программное содержание:* словари русского языка. Виды словарей, их назначение, организация справочного материала.

*Методические рекомендации.*

*Пример задания:* Можно ли узнать, сколько слов в русском языке? Рассмотрим словари русского языка С.И. Ожегова, Д.Н. Ушакова, В.И. Даля и найдём ответ на этот вопрос.

*Примерный материал для обсуждения.*

В словаре С.И. Ожегова 57 тысяч слов.

В четырёхтомном словаре Д.Н. Ушакова более 85 тысяч слов.

В словаре, изданном Академией наук, 17 томов и более 120 тысяч слов.

В «Толковом словаре живого великорусского языка»

Владимира Ивановича Даля собрано более 200 тысяч слов. Учёные подсчитали, что образованный взрослый человек использует в своей речи всего около 10 тысяч слов, а словарный запас первоклассника - только 2 - 3 тысячи.

Но на самом деле не все слова русского языка записаны в словарях. Слов в русском языке гораздо больше — около 500 тысяч.

Словарное богатство русского языка огромно. Наш язык позволяет говорящим на нём людям образовывать новые и новые слова. Поэтому никакой словарь не может

вместить все слова. Учёные, исследователи русского языка, продолжают наблюдать, как язык развивается, и собирать слова.

*Примерный материал для обсуждения.*

1. Новейший школьный словообразовательный словарь. Сост. А.В.Ковригина. – М.: ООО «Дом Славянской книги, 2012.
2. Этимологический словарь русского языка. Г.А. Крылов. - СПб., ООО «Полиграфуслуги», 2005.
3. Школьный словообразовательный словарь русского языка. А.Н. Тихонов. - М.: Цитадель-трейд, 2004.
4. Штудинер М.А. Словарь образцового русского ударения. – М.: Айрис-пресс, 2004.
5. 4000 наиболее употребительных слов русского языка. Под ред. Н.М.Шанского. – М.: Русский язык, 1986.
6. Ожегов С.И. Словарь русского языка: Ок.57000 слов/ под ред.Н.Ю.Шведовой. – М.: Рус. яз., 1986.
7. Учебный фразеологический словарь русского языка: Пособие для учащихся нац. школ. Е.А. Быстрова, А.П. Окунева, Н.М. Шанский. Л.: Просвещение, 1984.
8. Орфографический словарь русского языка: 106000 слов. Под ред. С.Г.Бархударова и др. – М.: Рус.яз., 1979.

*Занятие 6. Школьный проект, из чего он состоит (знакомство и отработка всех составляющих).*

*Программное содержание.* Организация участников: объединение участников и распределение ролей внутри групп. Выбор темы (проблемы). Проект как решение поставленной задачи (проблемы). Цель проекта или задачи. Сбор информации в соответствии с выбранной темой.

План работы над проектом. Сбор информации в соответствии с выбранной темой (проблемой): нахождение, систематизация, использование. Проверка достоверности собранной информации. Обсуждение и оформление выводов. Презентация результатов коллективной работы. Подведение итогов, анализ удач и трудностей (рефлексия).

*Примерный материал для обсуждения.*

*Проект* – набор связанных друг с другом действий, направленный на достижение конкретной цели в течение ограниченного времени, с определённым началом и результатом.

*Организация групп* (руководитель, лидеры, подчинённые – в рамках проекта).

*Выбор темы* – определение области знания (например, русский язык, тематический раздел «Этимология», «Лексика», «Синтаксис» и т.д).

*Проблематика* – что ученики хотят узнать в рамках выбранной темы.

*Постановка цели (задач)* – к чему ребята хотят прийти в конце своей работы, что хотят доказать (или опровергнуть).

*Планирование работы (выстраивание алгоритма действий)* – чёткое составление порядка последовательных действий для достижения результата.

*Сбор материала (поиск доказательств) и проверка его достоверности* – активное использование бумажных и электронных источников; внимание на использование только проверенных хранилищ информации.

*Организация обсуждения внутри группы, подведение итогов (обобщение)* – анализ собранного материала, подготовка его к презентации; проявление коммуникативных умений работы в команде.

*Предъявление результатов* – публичное представление запланированных результатов.

*Подведение итогов работы над проектами групп* – корректный анализ удач и ошибок.

*Часть 2. Практическая (деятельностная), 22 часа, 20 занятий (2 часа резерва).*

*Цель:* самостоятельное выполнение младшими школьниками при консультативной помощи учителя основных этапов проекта на материале *темы из курса русского языка: «Все му название дано: слова, их значение и происхождение».*

*Форма работы:* групповая.

*Деятельность:* поисковая, исследовательская (постановка гипотезы, сбор и анализ собранных материалов), коммуникативная (диалог, дискуссия). *Результат:* доклад, заметка в школьный журнал, выступление на классной (школьной) конференции.

*Примерные темы проекта:* «Откуда города берут свои названия?», «Как возникли фамилии?», «История улицы, на которой я живу», «Собственные имена в моей семье».

*Занятие 1. Первый этап проектной деятельности.*

*Программное содержание:* правила совместной деятельности; качества, которыми должен обладать руководитель. Организация групп, выбор руководителя, определение темы проекта. Распределение обязанностей в группе.

*Методические рекомендации.*

Предлагаемые проекты предназначены для школьных внеурочных занятий, вся подготовительная, текущая и итоговая работа ведётся учениками под руководством учителя непосредственно в классе, в часы, отведённые на внеурочную деятельность. Занятия в целом соответствуют этапам проектной деятельности (см. раздел «Введение» данных рекомендаций), в качестве приоритетных ставятся задачи овладения элементарными способами исследования и проектирования как важными общеучебными умениями.

Чтобы научить младших школьников самостоятельно работать над проектом, педагогу необходимо внимательнейшим образом пройти все этапы проекта вместе с учениками. Начиная с этого занятия и на протяжении всего проекта, педагог является для своих учеников руководителем, необходимым проводником, помогая осваивать информацию на каждом отдельном этапе. Данный проект выполняется в группах. Класс с помощью

учителя делится на две группы, выбирает руководителя каждой группы, распределяет обязанности (ответственный за обсуждение внутри группы), за сбор и систематизацию материала, за редактирование текста будущей заметки, за оформление работы. Намечается кандидатура докладчика после завершения работы над проектом. С каждой группой обсуждаются и формулируются конкретные задачи, над которыми ребята будут работать для достижения результата.

Объединение групп, распределение ролей – вопросы, требующие деликатности и такта; кроме собственных пожеланий детей, целесообразно обращать внимание на характерные особенности детей и их психологические возможности. Безусловно, необходимо очень тактично развивать и лидерские качества ребят, и умение сотрудничать и договариваться. Учитель внимательно и терпеливо направляет совместную работу детей в ситуации временного (в рамках проекта) руководства, лидерства и подчинения.

После организации групп ученики знакомятся с общей лингвистической темой, на основе которой будет строиться проектная деятельность.

Занятие объединяет мотивационный и организационный этапы проекта. На нём с учениками обсуждается проблема, которая будет рассматриваться в ходе проектной деятельности, конкретизируются задачи, при необходимости выдвигаются простые гипотезы. Для учеников термин гипотеза не употребляется; используется причинноследственная конструкция: «Если сделаем «это», то получим «то»...». В качестве результата проектной деятельности ребятам предлагается написать заметки в газету класса или школы.

*Занятие 2-3. Второй этап проектной деятельности.*

*Программное содержание:* постановка цели (задач) – ответ на вопрос, какой результат нужно получить в результате проектно-исследовательской деятельности. Выдвижение предположения: что нужно доказать (или опровергнуть).

*Методические рекомендации.*

Группа 1 выполняет следующую работу: 1) Определяет источники возникновения названий городов. 2) Создает текст предполагаемого результата – о происхождении названия одного из русских городов (на выбор): Звенигород, Лебедянь, Иркутск, Ярославль, Москва.

Группа 2 выполняет следующую работу: 1) Определяет источники появления фамилий. 2) Создает текст предполагаемого результата о происхождении фамилий в зависимости от их значений (с примерами.) *Занятие 4-6. Третий этап проектной деятельности.*

*Программное содержание:* планирование работы (выстраивание алгоритма действий) – четкое составление порядка последовательных действий для достижения результата.

*Методические рекомендации.*

Каждая группа выполняет следующую работу: сбор материала, проверка его достоверности, обсуждение в группе, подведение итогов, оформление результата.

*Занятие 7-9. Четвёртый этап проектной деятельности.*

*Программное содержание:* сбор материала (поиск доказательств) и проверка его достоверности – активное использование бумажных и электронных источников.

Использование только проверенных хранилищ информации.

*Методические рекомендации.*



Ученики включаются в активный поиск информации по заданной теме, по предложению учителя пользуясь ресурсами Интернет сети. Происходит обсуждение полученной информации, конкретных примеров; выбирается существенное и необходимое, делаются выводы: в первой группе анализируются источники возникновения названий городов; во второй группе – информация о происхождении фамилий в зависимости от их значений.

*Занятие 10-11. Пятый этап проектной деятельности.*

*Программное содержание:* организация обсуждения внутри группы, подведение итогов предыдущих этапов – анализ собранного материала, соотнесение материала с задачами проекта: анализ объёма и достаточности.

*Методические рекомендации.*

Каждая группа проводит следующую работу: анализирует собранный материал, обсуждает его соответствие цели работы. Педагог обращает внимание детей на необходимость соблюдать речевой этикет во время обсуждения и помогает ребятам прийти к общему мнению и успешно завершить проделанную работу.

*Занятие 12-14. Шестой этап проектной деятельности.*

*Программное содержание:* создание письменного текста по результатам проекта.

*Методические рекомендации.*

Каждая группа составляет план письменного отчёта в соответствии с выбранной ранее его формой (статья, очерк, доклад и др.). При необходимости консультируется с учителем. Составляет и обсуждает текст письменного результата проекта.

*Занятие 15-17. Седьмой этап проектной деятельности.*

*Программное содержание:* создание устного текста выступления на итоговой конференции. Подбор иллюстративного материала к сообщению, его оформление.

*Методические рекомендации.*

Учитель предлагает прочитать подготовленное устное сообщение, принимает участие в выборе выступающего на отчётной конференции и репетиции выступления. Даёт советы выступающему, предлагает помощь в выборе средств выразительности, расстановке пауз и логических ударений в тексте выступления.

*Занятие 18-20. Восьмой этап проектной деятельности.*

Заключительная конференция.

*Программное содержание:* подведение итогов выступлений групп – корректный анализ удач и ошибок. Ответы докладчика и участников группы на возможные вопросы слушателей; самоанализ и выражение эмоционального отношения к проделанной работе.

*Методические рекомендации.*

На этом этапе важно, чтобы работа над проектом была завершена и оставила бы у каждого участника осознание необходимости своего личного вклада в общее дело и успешности результата. После завершения работы учитель даёт возможность ребятам рассказать о своей деятельности, о том, как они шли к получившемуся результату. Конечно, для детей очень важна эмоциональная оценка, похвала одноклассников, педагога.

Надо побуждать младших школьников не стесняться задавать докладчикам уточняющие вопросы, если они возникают, делать существенные дополнения,

высказывать суждения об увиденном или услышанном. Для этого необходимо внимательно слушать своих одноклассников, проявлять интерес к обсуждаемой проблеме.

Учитель организует приглашение на конференцию родителей, учащихся начальных классов, педагогов и руководителей образовательной организации. Это событие должно быть торжественным и радостным для детей.

### **Методические рекомендации к организации самостоятельной работы**

Роль учителя в организации работы учащихся на этапе самостоятельного осуществления проекта существенно меняется. Педагог становится не руководителем (как на теоретическом этапе проекта), а внимательным наблюдателем, дающим своим ученикам творческую свободу и возможность самостоятельно работать над проектом. Но при этом учитель должен быть готов при необходимости прийти ребятам на помощь, поддержать их и помочь выбрать верное решение.

Уже на первом этапе проекта дети могут встретить затруднения при выборе руководителя, обсуждении плана исследования. Учитель не спешит давать прямые советы, и, не называя конкретных фамилий детей, рекомендует при выборе руководителя обратить внимание на качества, которыми он должен обладать:

- знающий,
- умеющий слушать других,
- авторитетный среди одноклассников.

Если возникли затруднения с планированием проекта, учитель готов напомнить, к примеру, один-два первых пункта. Это поможет детям вспомнить и зафиксировать все остальные его позиции.

Очень важно держать под незаметным для детей контролем сбор материала и проверку его достоверности – активное использование бумажных и электронных источников; внимание на использование только проверенных хранилищ информации. Учитель может принять участие в качестве равноправного члена группы в обсуждении полученной информации. Не навязывая своего мнения, предлагает варианты для проверки информации, приводит конкретные примеры.

Важным этапом является самостоятельная работа учащихся с учётом ранее распределённых ролей в группе над оформлением результатов совместной деятельности. Могут возникнуть трудности в ходе обсуждения, например, несогласие всех участников группы с тем, что предлагают одноклассники. Важно, чтобы ребята контролировали корректное ведение диалога, подбирали уместные речевые средства для общения. Учитель может включиться в диалог детей, корректно внести изменения и предложить примеры разного оформления результатов.

Все этапы проекта по-своему сложны для младших школьников. Но самыми трудными являются этапы демонстрации и обсуждения результатов. Не все дети готовы публично показывать свою работу, этому нужно учиться. На последних этапах проявляются чувства личной заинтересованности и ответственности за совместный труд, радость или разочарование от его результатов, умение их адекватно представить. Очень важно, чтобы ребята осознавали себя частью школьного (классного) коллектива и верили, насколько

важно их личное участие в общем деле. Учителю обязательно нужно сохранить эмоциональный настрой и положительную мотивацию у всех участников проекта, сохранить их желание участвовать в следующей работе и укрепить веру в успех.

На этапе общего обсуждения результатов проекта, представленных группами, учитель может в случае необходимости взять на себя руководство всем этим процессом: помочь сформулировать удачу, оценить трудности и возникшие ошибки, помочь оценить планы будущего участия в проектноисследовательской деятельности. Например, учитель предлагает обсудить вероятность продолжения работы над проблемой, возможности развития темы в последующих классах. Выясняется эмоциональное впечатление участников проекта и желание заниматься проектноисследовательской деятельностью в будущем.

## **Рабочая программа курса «Учимся рассказывать и сочинять»**

### **Пояснительная записка**

Программа внеурочной деятельности «Учимся рассказывать и сочинять» составлена в соответствии с обновлённым Федеральным государственным образовательным стандартом начального общего образования.

Основное содержание программы представляет собой интеграцию теоретических сведений предметной области «литературное чтение» и проектно-исследовательской деятельности. Особенностью программы является её двухкомпонентная структура. Первая часть включает теоретический материал и выполнение практических заданий, которые являются основой для дальнейшей реализации творческого проекта. В практическую часть включены задания по ориентировке в источниках информации, по анализу источников, по обобщению сведений, по классификации объектов по тематическим группам. Первая часть завершается обобщающим занятием, на котором обучающиеся представляют коллективный проект. Вторая часть представляет собой практическую часть по реализации самостоятельной проектно-творческой деятельности. Теоретическая часть проекта является логическим продолжением второй части по содержанию и форме. При разработке программы учитывались общедидактические принципы. Особое внимание уделено, в соответствии с целью программы, формированию навыков организации практической исследовательской деятельности

*Цель курса:* формирование представлений о сущности исследования как метода изучения объектов окружающего мира, о творческом характере проектной деятельности. Программа направлена на развитие творческого потенциала младших школьников в процессе интеграции урочной и внеурочной деятельности. Система работы с текстом выстраивается с учётом особенностей индивидуальности ребёнка от слушателя и читателя, к развитию статуса редактора, интерпретатора, писателя, который реализует свои способности в проектно-творческой деятельности. Программа построена на объединении литературного и языкового содержания 3 и 4 классов, которое в большей мере включено в предметную область «литературное чтение», что значительно расширяет методические возможности учителя начальных классов в плане выбора и вариативности художественных текстов, видов работ, способов аналитической работы над произведением.

*Формы организации занятий:* учебный диалог, проектная деятельность, поисково-исследовательская и творческая работа.

Программа межвозрастная, то есть в соответствии с уровнем развития детей может быть использована в 3 и 4 классах, а также группы могут быть тоже межвозрастные.

*Сроки и этапы реализации программы:* в 3 и 4 классе занятия проводятся 1 раз в неделю. Всего 30 занятий.

## **Содержание программы курса**

*Часть 1. Теоретическая, 10 часов.*

*Цель:* Подготовка и реализация коллективного проекта «Пословицы русского народа».

*Пословицы как жанр фольклора.* Пословицы – произведения народного творчества, отражающие представления народа об окружающем мире, о взаимоотношениях между людьми, о воспитании детей. Особенности пословиц: яркие, короткие обобщения, суждения, которые состоят из двух частей: противопоставление (первая часть противоречит второй) или причина (первая часть) и следствие – вывод (вторая часть).

*Практическая работа:* Определение тематики, смыслового содержания и жанровых особенностей пословиц.

*Поговорки как жанр русского фольклора.* Особенности и специфика поговорок: поговорка как меткое, яркое народное выражение, часть суждения без вывода, без нравоучения. Отличие поговорки от пословицы.

*Практическая работа:* Определение жанровых особенностей поговорок, классификация по темам.

*Источники информации.* Разные виды источников информации (научная и научно-познавательная литература, справочная литература, средства массовой информации), Интернет как средство получения информации. Проверка истинности или ложности информации.

*Практические работы:* 1) В.И. Даль и его собрание пословиц и поговорок. Тематика пословиц. 2) Анализ пословиц: группировка пословиц по тематике (труд-учение); сравнение по смысловому содержанию.

*Экскурсия в библиотеку:* ознакомление с книжной выставкой – разнообразие изданий сборников пословиц. Структура сборника. Поиск информации в соответствии с поставленной задачей.

*Практическая работа в библиотеке:* работа с источниками: установление последовательности действий при нахождении пословиц на тему: «Времена года» в печатном сборнике.

*Электронный сборник пословиц.* Работа с сайтом. Структура сайта.

Разделы сайта. Алгоритм поиска информации.

*Практическая работа:* работа с электронными источниками информации (раздел сайта «Пословицы и поговорки»). Подбор примеров и группировка пословиц.

*Что такое исследовательский проект?* Цель, задачи, план проекта, выбор методов исследования (анализ средств информации и её анализ, сравнение полученных фактов с

намеченными задачами, обобщение материалов). Оформление и презентация материалов проекта.

*Практические работы:* 1) апробация организационных действий (выбор темы, руководителя, распределение обязанностей), составление плана проекта. 2) Нахождение необходимой информации и работа с ней, анализ и соотнесение с поставленными задачами. 3) Письменное и устное оформление полученных результатов, подготовка иллюстративного оформления текста. 4) Классная конференция: обсуждение и оценка полученных результатов.

*Часть 2. Практическая (деятельностная), 20 часов.*

*Цель:* Самостоятельная работа учащихся над проектом.

*Темы проекта:* «Крылатые слова и выражения, пословицы и поговорки в сказках А.С. Пушкина»; «Пословицы, поговорки и крылатые слова в баснях И.А. Крылова», «Крылатые выражения, пословицы и поговорки в сказке П. Ершова «Конёк-Горбунок».

*Практические работы:* 1) Вводное занятие: крылатые выражения, пословицы и поговорки (сходство и различия). 2) Последовательная реализация этапов проектно-исследовательской деятельности.

## Тематическое планирование курса

Тема занятий	Характеристика приоритетной деятельности детей
<b>Часть 1. Теоретическая часть (учебный курс), 10 часов</b>	
<b>Занятие 1-2</b> Пословицы как жанр фольклора	Обсуждение рассказа учителя: «Пословица – отражение мудрости народной». Практическая работа: анализ тематики пословиц, сравнение и классификация пословиц по темам; нахождение поучения в пословице
<b>Занятие 3.</b> Поговорка как жанр фольклора	Работа в группах: сравнение пословиц и поговорок, установление общего и различного, особенности построения этих жанров фольклора. Практическая работа: классификация поговорок по тематике
<b>Занятие 4.</b> Источники информации	Работа в группах: знакомство с печатными источниками информации (научная и научно-познавательная литература, справочная литература, средства массовой информации), Интернет как средство получения информации. Рассказ учителя: как проверять истинность или ложность информации
<b>Занятие 5.</b> В.И. Даль и его труды по русскому фольклору	Рассматривание разных изданий книги В.И. Даля «Пословицы русского народа». Работа в группах и последующий диалог: тематика пословиц и поговорок; другие произведения народной мудрости (речения,

	присловия, прибаутки и др.)
<b>Занятие 6.</b> Тематика пословиц и поговорок	Практическая работа в библиотеке: работа с источниками – установление последовательности действий при нахождении пословиц на заданную тему
<b>Занятие 7.</b> Электронный сборник пословиц	Практическая работа в кабинете информатики: нахождение и выбор информации в электронных источниках. Беседа: как проверять истинность или ложность информации
<b>Задание 8-10.</b> Что такое исследовательский проект	Коллективная работа по апробированию всех этапов проектно-исследовательской деятельности
<b>Часть 2. Практическая (деятельностная), 20 часов</b>	
<b>Занятие 1.</b> Первый этап проектной деятельности. Темы проектов: «Крылатые слова и выражения, пословицы и поговорки в сказках А.С. Пушкина»; «Пословицы, поговорки и крылатые слова в баснях И.А. Крылова», «Крылатые выражения, пословицы и поговорки в сказке П. Ершова «Конёк-Горбунок»	Диалог: правила совместной деятельности; качества, которыми должен обладать руководитель. Рассказ учителя о предлагаемых темах проектно-исследовательской деятельности. Дискуссия: какие предположения можно выдвинуть по каждой теме, какого результата ожидать? Организация групп, выбор руководителя, определение темы проекта. Распределение обязанностей в группе
<b>Занятие 2-3.</b> Этап проекта: постановка цели и задач работы	Овладение этапом проектной деятельности: постановка цели проекта, формулирование задач для его реализации. Обсуждение между группами целей и задач проекта, высказывание предложений, замечаний. Корректировка цели и задач проектно-исследовательской деятельности каждой группой

<p><b>Занятие 4-5-6.</b> Отработка этапа проекта по планированию работы групп</p>	<p>Работа по группам: планирование работы (построение алгоритма действий для достижения результата, определение результата проекта), творческая работа. Обсуждение между группами предлагаемого плана работы над проектом. Внимание к методам исследования. Напоминание учителя: какие методы исследования можно использовать в проектах на предложенную тему. Корректировка методов проектно-исследовательской деятельности</p>
<p><b>Занятие 7-8-9.</b> Отработка этапа проекта по сбору достоверной информации</p>	<p>Работа по группам: сбор материала на основе анализа различных источников. Анализ собранного материала, отбор необходимого для реализации цели проекта. Консультация учителя: как проверить достоверность (ложность) информации</p>
<p><b>Занятие 10-11.</b> Анализ собранного материала</p>	<p>Анализ собранного материала, соотнесение материала с задачами проекта: анализ объёма и достаточности. Обобщение материала, подготовка выводов. Консультация учителя (при необходимости)</p>
<p><b>Занятие 12-13-14.</b> Создание письменного текста творческой работы</p>	<p>Составление плана письменного текста в соответствии с выбранной формой представления результата проекта. Консультация учителя (при необходимости). Создание письменного текста и оформление творческой работы</p>
<p><b>Занятие 15-16-17.</b> Создание устного текста сообщения и презентации к нему</p>	<p>Составление плана устного сообщения по результатам творческого исследования. Подбор иллюстративного материала к сообщению, его оформление. Выбор выступающего на отчётной конференции. Репетиция выступления</p>
<p><b>Занятие 18-20.</b> Заключительная конференция</p>	<p>Заслушивание сообщений групп по результатам проектноисследовательской деятельности. Обмен мнениями, оценка работы групп</p>

### **Методические рекомендации к организации самостоятельной работы**

Изучение курса начинается с расширения представлений детей о пословицах как малом жанре русского фольклора. Учитель актуализирует знания учащихся о пословицах: на основе анализа пословиц выделяются их особенности. На данном этапе целесообразно предложить прочитать пословицы, предложить задания, связанные с пониманием назначения и темы пословицы, а также распределением пословиц по тематическим группам. На специальном занятии дети знакомятся с трудами В.И. Даля – собиратели и исследователя этих произведений русского устного народного творчества. Прежде всего,

учитель предложит объяснить смысл пословиц, подчеркнёт, что язык многих этих произведений во многом не похож на современный, но это не снижает их значения для современного человека. Например, «Не спеши языком, торопись делом», «За правду не судись, скинь шапку да поклонись», «Делу – время, а потехе – час», «Книга мала, а ума придала». Объединившись в пары, дети найдут в сборниках В.И. Даля пословицы и предложат их толкование для обсуждения класса. Получится интересный, творческий диалог дискуссионного характера. Интересным для детей будет поиск пословиц, которые имеют устаревшие слова, смысл которых сегодняшним детям может быть не ясен. Это становится еще одним поводом для интересной беседы. К примеру, учитель предложит объяснить смысл («перевести» на современный язык) пословиц «Каждый купец на свой аршин меряет», «У нашего господина ни ржи, ни овина», «Хоть овин гори, но молотильщиков корми», «Пословица – всем делам порешница».

Следующая ступенька ознакомления с малыми жанрами фольклора – работа с поговорками. На основе сравнения различных поговорок, а также пословиц и поговорок устанавливаются особенности каждого из этих малых жанров народного творчества. Дети установят, что эти произведения объединяют темы, их значение как отражение народных представлений об окружающем мире, о взаимоотношениях людей, их положительных и отрицательных качествах. Участники подбирают общие по смысловому значению пословицы и поговорки, объясняют значение лаконичных и выразительных поговорок: «Как с гуся вода», «Медвежья услуга», «Как снег на голову», «За словом в карман не полезет», «Узнал, почем фунт лиха» и т.д.

Можно предложить детям самостоятельно найти пословицы в источниках информации, например, в сборниках В.И. Даля, и классифицировать их по группам. Такая работа по обобщению, дифференциации пригодится обучающимся в дальнейшей работе над творческим проектом.

Далее продолжается работа по ориентировке в источниках информации и способах работы с ней. Учитель при содействии библиотекаря организует посещение библиотеки: учащиеся знакомятся с имеющимися в библиотечном фонде сборниками пословиц, со структурой сборника, с расположением в нём пословиц и методом нахождения тех пословиц, которые заинтересуют читателя. Обучающимся важно задавать вопросы: в каких книгах можно найти или прочитать о пословицах? Как найти в сборнике, например, пословицы о труде? Сделай подборку книг о пословицах и т.д.

Следующее занятие посвящается работе с электронным ресурсом - сайтом. Оно может проходить в компьютерном классе. Дети знакомятся со структурой сайта, его разделами, информацией, которую включают в себя разделы сайта. Руководителем этой работы может быть как учитель, так и учащийся, который уже хорошо владеет навыками пользования различными информационными средствами, в том числе Интернетом. Это может быть школьник основной или старшей школы. Важно объяснить (напомнить) детям работу с поисковиком в Интернете, а также способы активизации работы самого сайта и разделов.

Вторая часть интегрированного учебного курса, объединяющего цели расширения представлений о проектно-исследовательской деятельности и совершенствование навыков их самостоятельного применения, требует от учителя особого внимания к дифференцированной работе с группами на каждом этапе реализации проекта. Можно выделить несколько особых функций руководства педагогом этой части внеурочного учебного курса:



- руководство учителя на этом этапе можно назвать косвенным, его вмешательство происходит в двух случаях: если учащиеся сами обращаются за помощью к педагогу, а также, если он замечает серьезные ошибки или трудности в работе детей;
- любые рекомендации должны высказываться в форме советов, напоминаний; недопустимы любые резкие замечания и инструкции;
- целесообразно, чтобы учитель, зная особенности протекания любого этапа проекта, предусматривал трудности и предлагал детям подумать о том, какие трудности могут встретиться и как их избежать. В процессе совместной беседы можно привести примеры, как в этом случае действовали ученики другого класса (другой школы);
- общий эмоциональный тон ведения внеурочной работы по данному направлению должен быть положительным, спокойным, вдохновляющим детей на успех их деятельности.

## Рабочая программа курса «Наша лаборатория: какие бывают вещества»

### Пояснительная записка

Предлагаемые методические рекомендации раскрывают цели, содержание и организацию курса внеурочной работы по формированию проектноисследовательской деятельности на основе интегрированной программы «Наша лаборатория: какие бывают вещества». Выбор этой темы для развития у младших школьников навыков самостоятельной работы над проектом не случаен: во-первых, природа даёт реальные возможности проводить опыты и мини-исследования, с помощью которых дети изучают разнообразные свойства природных объектов, их связи и зависимости с условиями окружающей среды, во-вторых, учащиеся начальных классов испытывают особый интерес к природе – её изменениям и состояниям.

Основные цели курса:

- осознание участниками проекта понятий «проект», «исследование», «лабораторный опыт (эксперимент)»;
- совершенствование умений учащихся 3-4 классов самостоятельно осуществлять поисково-исследовательскую деятельность;
- активизация познавательной деятельности школьников, углубление их интереса к использованию опытов, исследований как методов познания окружающей природы.

Предполагается, что дополнительным результатом реализации проекта будет развитие универсальных учебных действий (УУД):

- 1) Познавательных УУД – овладение методами познания (наблюдения, лабораторный опыт, мини-исследование), логическими действиями (анализ, сравнение, обобщение) и исследовательскими действиями (построение лабораторного опыта и мини-исследования), расширение возможностей детей самостоятельно работать с информацией.
- 2) Коммуникативных УУД – текстовая систематизация полученных результатов, оформление письменных и устных текстов-отчётов.
- 3) Регулятивных УУД – совершенствование навыков самостоятельного проведения проекта, развитие способности работать в коллективе: объективное оценивание своего вклада в общую работу, проявление ответственности, инициативности и самостоятельности.

Проект рассматривается как самостоятельно выполняемое детьми исследование по изучению объектов окружающего мира (в данном проекте – исследуются природные вещества и их свойства). Участники самостоятельно осуществляют все этапы проектной работы, в результате которой получается определённый творческий продукт (презентация, доклад, отчёт).

Предлагаемый курс является интегративным, объединяющим два взаимосвязанных компонента: учебный курс (теоретический компонент) и собственно проектно-исследовательская деятельность (практический компонент). Особенности теоретического курса проявляются в том, что дети обучаются осуществлению проектной деятельности в

процессе коллективной исследовательской деятельности на основе проведения опытов с различными веществами. Это позволяет им понять специфику исследования, лабораторного опыта, научиться фиксировать результаты наблюдений за изменениями, происходящими с веществами в процессе опыта или эксперимента. Такая форма освоения проектно-исследовательской деятельности позволяет ребятам перейти к самостоятельной работе в группах.

Курс рассчитан на два смежных возраста: обучающиеся 2-3 класса и 3-4 класса. В соответствии с условиями образовательной организации и уровнем готовности обучающихся к проектной деятельности желающие принимать участие в этом виде внеурочной работы могут быть объединены в межвозрастные группы.

*Сроки и этапы реализации программы:* 2-3 (3-4) классы, занятия проводятся 1 раз неделю. Всего 30 часов.

Предлагаемая программа включает содержание внеурочной работы по данной теме, характеристику приоритетных деятельностей участников и методические рекомендации к организации проекта.

### **Содержание программы курса**

*Часть 1. Теоретическая, 7 часов.*

*Кто такие учёные.* Учёные – люди, которые занимаются изучением окружающего мира (природы), открытием новых законов мира природы. Учёный, который мечтал накормить весь мир. Деятельность Н.И. Вавилова по изучению культурных растений.

*Как проводят исследования.* Отдельные виды исследований: наблюдения, опыт, эксперимент. Знакомство с лабораторией. Лабораторное оборудование.

*Источники информации.* Бумажные, электронные источники информации.

*Что такое проект.* Проект как решение предложенной задачи (проблемы). Цель проекта. Этапы работы над проектом.

*Практические занятия:* осуществление коллективной работы по осуществлению всех этапов проектно-исследовательской деятельности под непосредственным руководством учителя.

- 1) Коллективное планирование работы по исследованию свойств жидкой воды: текучесть, отсутствие объёма, вкуса, запаха, цвета; растворимость; вещества, которые легче и тяжелее воды (плотность веществ).
- 2) Проведение опытов с водой, фиксация результатов опытов.
- 3) Подготовка устного (письменного) отчёта, презентации проведённого исследования.

*Часть 2. Деятельностная (практическая), 23 часа.*

*Цель:* Самостоятельное выполнение проекта на материале темы «Свойства веществ».

*Темы проекта:* «Исследование плотности разных веществ», «Свойства твёрдых веществ», «Исследование магнетизма», «Изменение свойств веществ в разных условиях».

*Основное содержание по этапам проекта.*

*Этап первый.* Самостоятельное деление участников на группы. Выбор руководителей групп. Выбор темы проекта, составление плана проекта. Аналитическая деятельность: обсуждение и оценка планов проектов всех групп.

*Этап второй.* Распределение обязанностей между участниками каждой группы: а) поиск необходимой дополнительной информации; подготовка лабораторных опытов; члены группы, фиксирующие процесс и результаты опытов; члены группы, готовящие материалы для презентации (фотографы, художники, редакторы). Аналитическая деятельность: анализ возникших трудностей, взаимопомощь групп, консультации с учителем (при необходимости).

*Этап третий.* Самостоятельное проведение исследовательской деятельности в соответствии с распределёнными обязанностями. Описание получаемых результатов. Формулирование основных выводов. Аналитическая деятельность: анализ возникших трудностей, консультации с учителем (при необходимости).

*Содержание лабораторных работ:* Свойство веществ – плотность. Сравнение свойств жидких веществ по плотности. Как меняются свойства веществ в разных условиях. Состояния вещества. Свойства твёрдых веществ. Сравнение свойств твёрдых веществ. Свойство сыпучести твёрдых веществ. Свойство пластичности твёрдых веществ. Песок и глина. Прочность твёрдых веществ. Дерево и металл. Магнетизм – особое свойство металла.

*Этап четвёртый.* Анализ полученных результатов. Составление и обсуждение отчёта «Характеристика свойств природных веществ». Подготовка презентации. Аналитическая деятельность: анализ возникших трудностей, консультации с учителем (при необходимости).

*Этап пятый, заключительный.* Конференция «Свойства природных веществ», обсуждение и оценка презентаций групп.

## Тематическое планирование курса

Тема занятий	Характеристика приоритетной деятельности детей
<b>Часть 1. Теоретическая часть (учебный курс), 7 часов</b>	
<b>Занятие 1.</b> Кто такие учёные	Беседа на основе рассказа учителя, диалог: кто такие учёные, качества человека, которые помогают ему стать учёным. Описание портрета Н.И. Вавилова: черты лица, взгляд, окружающая обстановка. Работа со словарём: значение слов «селекционер», «ботаник»
<b>Занятие 2.</b> Как проводят исследования	Работа с иллюстративным материалом: рассматривание фото лаборатории, лабораторного оборудования. Экскурсия в кабинет физики (химии, биологии). Беседа с учителем о проведении школьниками опытов и экспериментов. Наблюдения опытов с природными объектами

<b>Занятие 3.</b> Источники информации	Работа в группах: знакомство с печатными источниками информации (научная и научно-познавательная литература, справочная литература, средства массовой информации), Интернет как средство получения информации. Рассказ учителя: как проверять истинность или ложность информации с помощью опытов и экспериментов
<b>Занятия 4-7.</b> Что такое проект	Практические занятия по ознакомлению с этапами проекта по теме «Свойства жидкой воды: текучесть, отсутствие объёма, вкуса, запаха, цвета; растворимость; вещества, которые легче и тяжелее воды (плотность веществ)». Фиксация результатов опытов. Работа в группах: подготовка устного и письменного отчёта, презентации проведённого исследования. Коллективное обсуждение итогов проекта
<b>Часть 2. Практическая (деятельностная), 23 часа</b>	
<b>Занятия 1-2.</b> Первый этап проекта	Осуществление первого этапа проектной деятельности в соответствии с программой. Формирование групп, составление плана опытной работы
<b>Занятия 3-4.</b> Второй этап проекта	Подготовка опытов: проверка оборудования, подбор природных веществ для опытов. Подготовка оборудования для фиксации результатов опытов
<b>Занятия 5-8.</b> Третий этап проекта	Проведение опытов, фиксация результатов. Коллективный анализ возникших трудностей. Консультации учителя (при необходимости)
<b>Занятия 9-11.</b> Четвёртый этап проекта	Анализ полученных результатов. Составление и обсуждение отчёта «Характеристика свойств природных веществ». Подготовка и репетиция презентации
<b>Занятие 12-13.</b> Пятый этап проекта	Итоговая конференция
<b>Резерв времени</b>	

### Методические рекомендации к организации самостоятельной работы

Как подчеркнуто выше, роль руководителя внеурочной работой младших школьников несколько отличается от педагогической деятельности учителя, которую он осуществляет на уроках. Как известно, функции внеурочной работы учащихся другие, в этой деятельности особенно значимы самостоятельность, инициатива участников, опора на знания, полученные при изучении учебных предметов. Поэтому роль педагога не может быть прямолинейно руководящей. Учитель скорее выступает в роли советчика, равноправного участника, наблюдателя, который может при необходимости в любой

момент оказать помощь и поддержку участникам проекта: подсказать, напомнить, дать рекомендацию и пояснения. Такая позиция педагога особенно свойственна этапу самостоятельной разработки и реализации проекта. В теоретической части актуальными остаются рассказ учителя, объяснения, непосредственная организация обсуждения, диалога, дискуссии.

Первое занятие носит мотивационный характер: дети должны убедиться в том, что научные исследования определяют качество жизни общества, уровень его развития. Учитель может рассказать о любом российском учёном, который внёс особый вклад в развитие науки о природе. Например, о Николае Ивановиче Вавилове. Особое внимание в рассказе целесообразно обратить на качества Николая Ивановича, которые помогли ему стать учёным.

#### *Примерный материал для обсуждения.*

Николай Иванович Вавилов – известный учёный, специалист в области растениеводства. Он изучал историю того, когда и как человек начал заниматься разведением культурных растений. Учёный установил 8 центров происхождения культурных растений. Например, в Южноазиатском тропическом районе были созданы такие культурные растения как рис, цитрусы, сахарный тростник, в Среднеземноморском – капуста, свёкла, маслины, а в Южноамериканском – картофель, ананас. Учёный собрал огромную уникальную коллекцию семян культурных растений, Он организовывал научные экспедиции в разные страны мира, где изучал многообразие растений, особенности приспособления их к условиям обитания. Свой интерес к изучению природы Николай Иванович проявил ещё в детстве: он много читал, наблюдал, сам выращивал растения. Уже тогда проявился его интерес к науке, к исследованиям. Его рабочий день начинался в 4 часа утра. Качества его характера – трудолюбие, настойчивость, целеустремлённость, дисциплинированность помогли ему стать великим учёным.

Второе занятие целесообразно провести в школьном кабинете биологии, физики или химии. Дети познакомятся с лабораторным оборудованием, узнают, как школьники проводят наблюдения, опыты, эксперименты с объектами природы.

Следующее занятие приближает учащихся к этапу самостоятельной работы над проектом. Они знакомятся с различными информационными средствами. Учитель предлагает поработать в группах: познакомиться с печатными источниками информации (научной и научно-познавательной литературой, справочными изданиями, средствами массовой информации), Интернетом как средством получения информации. Учитель даёт небольшой комментарий: как проверять истинность или ложность информации с помощью опытов и экспериментов и предлагает небольшую практическую работу. Например, проверить, при какой температуре вода начинает замерзать, а при какой – полностью замёрзнет.

Следующие четыре занятия посвящены коллективной организации проектно-исследовательской деятельности. Сначала все участники обсуждают план проведения опытов, способы фиксации результатов, а затем могут распределиться на группы и параллельно проводить разные опыты. Например, одна группа устанавливает свойства воды: её текучесть, отсутствие объёма, вкуса, запаха, цвета. Другая группа исследует растворимость разных веществ в воде, а третья – её плотность по сравнению с другими веществами. Обсуждение результатов опытов может проходить коллективно. Конечно, на

данном этапе учитель участвует активно: он помогает сформировать план опыта, подобрать оборудование и необходимые вещества, непосредственно отслеживает безопасность проведения опытов.

Второй этап внеурочной работы по предложенной теме дети проводят самостоятельно. Но это не означает, что учитель стоит в стороне и не руководит процессом исследовательской деятельностью детей, хотя, как было подчеркнуто выше, это руководство становится косвенным. Первое занятие в этом смысле имеет особое значение. Педагог предварительно кратко напомним ребятам, как добровольно и без конфликтов распределиться по группам, какими качествами должен обладать руководитель, которого должна выбрать каждая группа. Обсудит учитель и план проектно-исследовательской работы, которая составляет каждая группа. Аналитическая деятельность: обсуждение и оценка планов проектов всех групп целесообразно провести пока коллективно.

Затем последовательно дети осуществляют все этапы проектноисследовательской деятельности. Они подготавливают условия для проведения опытов: проверяют оборудование, подбирают необходимые для опытов вещества. Учитель в процессе работы ребят обязательно неоднократно напоминает о правилах безопасности при обращении с веществами, и хотя никаких опасных веществ дети не используют, некоторая перестраховка не будет бесполезной. Особенно это нужно учесть при проведении опытов с сыпучими веществами (попадание в глаза, нос, рот), с растворами, которые неожиданно могут вызвать аллергическую реакцию (к примеру, чихание) или со стеклянным оборудованием (разбить колбу, поранить руку и пр.).

Повторяем, излишняя предосторожность не мешает.

При необходимости можно всем вместе исключить возникающие трудности: поломка оборудования, неумение зафиксировать результат опыта, фотографирование его хода и пр. Заключительная конференция подведёт итоги работы, Учитель пригласит на это мероприятие руководство школы, родителей. Хорошо, если они выступят с поддержкой детей и организуют в конце чаепитие. Всё это создаст положительно-эмоциональную атмосферу и желание младших школьников участвовать в коллективной деятельности.

## ПРИЛОЖЕНИЕ

Рекомендации разработаны с учётом следующих нормативно-правовых документов:

1. Федеральный Закон «Об образовании в Российской Федерации» от 29.12.2012 г. №273-ФЗ (с изменениями), [Электронный ресурс].
2. Федеральный государственный образовательный стандарт начального общего образования. Утверждён приказом Министерства просвещения Российской Федерации 31.05.2021 г., № 286, [Электронный ресурс].
3. Федеральный закон «О внесении изменений в Федеральный закон «Об образовании в Российской Федерации» по вопросам воспитания обучающихся» от 31.07.2020 г. №304-ФЗ, [Электронный ресурс].
4. Примерная основная образовательная программа начального общего образования (Одобрена решением федерального учебно-методического объединения по общему образованию, протокол 6/22 от 15.09.2022 г.), [Электронный ресурс].
5. Письмо Минобрнауки РФ от 12.05.2011 г. № 03-296 «Об организации внеурочной деятельности при введении федерального государственного образовательного стандарта общего образования», [Электронный ресурс].
6. Письмо Министерства просвещения РФ от 5.09.2018 г. N 03-ПГ-МП42216 «Об участии учеников муниципальных и государственных школ Российской Федерации во внеурочной деятельности», [Электронный ресурс].
7. Письмо Минобрнауки России от 18.08.2017 г. N 09-1672 «О направлении Методических рекомендаций по уточнению понятия и содержания внеурочной деятельности в рамках реализации основных образовательных программ, в том числе в части проектной деятельности», [Электронный ресурс].

**ВУД « РАЗГОВОРЫ О ВАЖНОМ»** для обучающихся 1 – 4 классов

ВСТУПЛЕНИЕ



Внеурочные занятия из цикла «Разговоры о важном» являются крупным социально значимым проектом Минпросвещения России<sup>1</sup>. В нем принимают участие образовательные организации общего образования и среднего профессионального образования всех субъектов Российской Федерации.

Всероссийский проект «Разговоры о важном» посвящен формированию духовно-нравственных ценностей у детей и подростков, что предполагает формирование единого ценностного пространства в рамках воспитательной деятельности в системе образования Российской Федерации. В то же время он связан не только с воспитанием подрастающего поколения, но и с формированием у педагогов собственного активного отношения к этим ценностям. Педагог должен стать носителем традиционных российских ценностей, участвуя в формировании гражданина России, воспитывая в детях патриотизм и активную жизненную позицию, способствуя формированию у них высоких нравственных идеалов.

Важным воспитательным фактором является включение в занятия регионального компонента: актуальных проектов и программ, которые реализуются в каждом регионе и соответствуют тематике внеурочных занятий «Разговоры о важном». Информирование обучающихся – лишь первый шаг в ознакомлении их с жизнью региона. Участие – вот что позволяет ребенку начать действовать и в деятельности определять свою жизненную позицию, принять и далее следовать тем ценностям, которые обсуждаются на занятии.

## НОРМАТИВНО-ПРАВОВАЯ ОСНОВА СОЗДАНИЯ МАТЕРИАЛОВ К

### ВНЕУРОЧНЫМ ЗАНЯТИЯМ «РАЗГОВОРЫ О ВАЖНОМ»

Разработчики действуют в рамках российского законодательства в сфере образования и учитывают следующие нормативно-правовые документы.

---

<sup>1</sup> Государственное задание Министерства просвещения РФ по теме «Разработка цикла внеурочных занятий «Разговоры о важном» для реализации в рамках внеурочной деятельности» в рамках государственного задания № 073-00008-23-02 от 02.02.2023 г. на 2023 год

1. Стратегия национальной безопасности Российской Федерации, Указ Президента Российской Федерации от 2 июля 2021 г. № 400 «О Стратегии национальной безопасности Российской Федерации».
2. Приказ Министерства просвещения Российской Федерации от 31.05.2021 № 286 «Об утверждении федерального государственного образовательного стандарта начального общего образования» (Зарегистрирован Минюстом России 05.07.2021 № 64100).
3. Приказ Министерства просвещения Российской Федерации от 31.05.2021 № 287 «Об утверждении федерального государственного образовательного стандарта основного общего образования» (Зарегистрирован Минюстом России 05.07.2021 № 64101).
4. Приказ Министерства просвещения Российской Федерации от 18.07.2022 № 569 «О внесении изменений в федеральный государственный образовательный стандарт начального общего образования» (Зарегистрирован Минюстом России 17.08.2022 № 69676).
5. Приказ Министерства просвещения Российской Федерации от 18.07.2022 № 568 «О внесении изменений в федеральный государственный образовательный стандарт основного общего образования» (Зарегистрирован Минюстом России 17.08.2022 № 69675).
6. Приказ Министерства образования и науки Российской Федерации от 17 мая 2012 г. №413 «Об утверждении федерального государственного образовательного стандарта среднего общего образования» (Зарегистрирован Минюстом России 7 июня 2012 г. № 24480)
7. Приказ Министерства просвещения Российской Федерации от 12.08.2022 № 732 «О внесении изменений в федеральный государственный образовательный стандарт среднего общего образования, утвержденный приказом Министерства образования и науки Российской Федерации от 17 мая 2012 г. № 413» (Зарегистрирован Минюстом России 12.09.2022 № 70034).
8. Письмо Министерства просвещения Российской Федерации «О направлении методических рекомендаций по проведению цикла внеурочных занятий «Разговоры о важном»» от 15.08.2022 № 03–1190.

9. Приказ Министерства просвещения Российской Федерации от 18.05.2023 № 372 «Об утверждении федеральной образовательной программы начального общего образования» (Зарегистрирован Минюстом России 12.07.2023 № 74229).

10. Приказ Министерства просвещения Российской Федерации от 18.05.2023 № 370 «Об утверждении федеральной образовательной программы основного общего образования» (Зарегистрирован Минюстом России 12.07.2023 № 74223).

11. Приказ Министерства просвещения Российской Федерации от 18.05.2023 № 371 «Об утверждении федеральной образовательной программы среднего общего образования» (Зарегистрирован Минюстом России 12.07.2023 № 74228).

#### КОНЦЕПЦИЯ ВНЕУРОЧНЫХ ЗАНЯТИЙ «РАЗГОВОРЫ О ВАЖНОМ»

Материалы внеурочных занятий из цикла «Разговоры о важном» разрабатываются в соответствии с требованиями Федеральных государственных образовательных стандартов начального общего, основного общего и среднего общего образования, они ориентированы на обеспечение индивидуальных образовательных потребностей обучающихся и направлены на достижение планируемых результатов освоения программы начального общего, основного общего и среднего общего образования. Это позволяет обеспечить единство обязательных требований ФГОС во всем пространстве школьного образования: не только на уроке, но и во внеурочной деятельности.

Внеурочные занятия «Разговоры о важном» реализуются в работе с обучающимися 1–2, 3–4, 5–7, 8–9 и 10–11 классов. На 2023-2024 учебный год запланировано проведение 36 занятий. Занятия проводятся в течение одного учебного года (1 раз в неделю).

Задачей педагога является развитие у обучающегося ценностного отношения к Родине, природе, человеку, культуре, знаниям, здоровью.

Педагог помогает обучающемуся:

- в формировании его российской идентичности;

- в формировании интереса к познанию;
- в формировании осознанного отношения к своим правам и свободам и уважительного отношения к правам и свободам других;
- в выстраивании собственного поведения с позиции нравственных и правовых норм;
- в создании мотивации для участия в социально-значимой деятельности;
- в развитии у школьников общекультурной компетентности;
- в развитии умения принимать осознанные решения и делать выбор;
- в осознании своего места в обществе;
- в познании себя, своих мотивов, устремлений, склонностей;
- в формировании готовности к личностному самоопределению.

Исходя из этого, педагогической основой цикла внеурочных занятий «Разговоры о важном» стали идеи ценностно-ориентированного воспитания, междисциплинарного подхода в образовании. Все материалы разработаны с учетом возрастных и психологических особенностей обучающихся.

Ценностно-ориентированный подход признает первостепенно важной ценностную составляющую воспитательного взаимодействия педагогов и обучающихся, а также предполагает выделение в оценивании качества воспитания оценки ценностных оснований воспитательной деятельности педагогов, оценки ценностного содержания воспитательного процесса, оценки ценностных ориентаций обучающихся как результата их воспитания и социализации.

Междисциплинарность проявляется и в наборе методов, используемых для объединения отдельных дисциплин вокруг общих тем, вопросов или проблем. Несмотря на то, что занятия относятся к внеурочной деятельности, на них невозможно избежать обращения к имеющемуся опыту ребят, который формируется на конкретных уроках по учебным предметам. Это литература, история, уроки музыки и изобразительного искусства, мировой художественной культуры,

обществознания, в начальной школе - «Окружающий мир», с 5 по 11 классы - обращения к предметам естественнонаучного цикла.

Приведем примеры педагогических методов, которые используются при работе с обучающимися.

Примеры общих (универсальных) методов:

анализ,  
синтез,  
сравнение,  
обобщение,  
диалог,  
эвристическая беседа,  
различные интерактивные  
методы.

Примеры междисциплинарных методов:

социокультурный,  
культурологический,  
метод вживания и т.д.

Возрастные психолого-педагогические особенности обучающихся учитываются в содержании занятий и сопровождающих аудио- и видеоматериалах, в используемых педагогических методах, применяемых при ведении занятий. Эти особенности отражены в методических рекомендациях для учителя, предлагаемых для каждого сценария занятия.

При создании материалов к внеурочным занятиям «Разговоры о важном» разработчики учитывают рекомендации программы воспитания. Это позволяет на практике соединить обучающую и воспитательную деятельность педагога, ориентировать ее не только на интеллектуальное, но и на нравственное, социальное развитие ребенка. Это проявляется:

- в выделении ценностных приоритетов;
- в приоритете достижения личностных результатов обучающихся при реализации внеурочных занятий;
- в интерактивных формах занятий для обучающихся, обеспечивающих их вовлеченность в совместную с педагогом и сверстниками деятельность.

В основе определения тематики внеурочных занятий лежат несколько принципов:

- 1) соответствие важным календарным датам событий российской истории (День знаний, День народного единства, День героев Отечества, День российской науки, День защитника Отечества, День Победы);
- 2) соответствие календарным событиям (юбилейным датам), которые отмечаются в календаре в текущем году и представляют значимость для обучающихся (215-летие Н.В. Гоголя, 225-летие А. С. Пушкина, 115-летие кино в России);
- 3) соответствие интересам обучающихся с точки зрения возрастной психологии и являющихся важными для их воспитания («День первооткрывателя», «Россия – здоровая страна»).

Следует отметить, что внеурочные занятия входят в общую систему воспитательной работы образовательной организации, поэтому тематика и содержание должны обеспечить реализацию их назначения и целей: становление у обучающихся гражданско-патриотических чувств. Исходя из этого, в планируемых результатах каждого сценария внеурочного занятия выделяются нравственные ценности, которые являются предметом обсуждения с обучающимися на занятиях.

#### ЦЕННОСТНО-СМЫСЛОВЫЕ ЛИНИИ, РЕАЛИЗУЕМЫЕ ПРИ РАЗРАБОТКЕ МАТЕРИАЛОВ ЗАНЯТИЙ

Основные ценностно-смысловые линии внеурочных занятий «Разговоры о важном» основываются на понимании того, что это ценностные ориентации и личностные смыслы, которые формируются в течение комплексного процесса воспитания, реализуемого в

учебной и внеурочной деятельности. Ценностно-смысловые компоненты способствуют формированию личности обучающихся, становлению самосознания, воспитанию гармонично развитой и социально ответственной личности на основе духовно-нравственных ценностей народов Российской Федерации, исторических и национально-культурных традиций.

Выделено несколько главных линий ценностно-смысловых ориентаций личности, которые способствуют формированию российской гражданской идентичности у детей и подростков.

***Главная ценность – это люди***

Понимание значения жизни каждого человека для всего государства, осознание прав и обязанностей гражданина Российской Федерации, принятие активной гражданской позиции.

***Счастье жить в России***

Понимание возможностей развития и самоопределения, которые предоставляет государство своим гражданам. Созидательный труд на пользу Родине, служение Отечеству.

***Кто, если не я***

Понимание собственной роли в жизни общества и государства, активная жизненная позиция, принятие ответственности за свои действия.

***Россияне - все вместе мы сила***

Понимание, что единение народов многонациональной России происходит на основе признания единых традиционных российских ценностей, идеалов и основополагающих принципов государства при сохранении своей культуры, языка, традиций, веры.

***В слове мы – сто тысяч я***

Понимание важности развития отдельной личности каждого человека на пользу всего российского общества и государства, важности социального служения, заботы о ближнем, взаимопомощи и взаимной поддержки. ***Будущее – это мы***

Понимание важности развития своих способностей, самореализации не только в профессиональном, но и личностном плане: сохранение культуры и истории страны, защита ценностей и традиций, которые способствуют единению народов нашей страны.

### ***Служение вместо потребительства***

Понимание смысла слова «служение» как самоотдачи при выполнении своих обязанностей, выполнения порученного дела не из обязанности, а по собственному побуждению. Понимание того, что потребительское отношение к жизни, поиск выгоды во всем ведет к подмене ценностей, к разрушению личности.

### ***Семья – пространство любви, школа взаимного самопожертвования***

Понимание важности создания крепкой семьи, основанной на любви и взаимном уважении всех ее членов, принятие ответственности за будущее семьи, воспитание детей в уважении к культуре, истории, ценностям и традициям нашего общества.

### ***Каждый может стать героем***

Понимание важности созидательного труда на пользу Родине, понимание и принятие важности социального служения, уважение к примерам героизма в истории и современности, формирование позитивного отношения к таким ценностям, как долг и служение Отечеству.

Эти ценностно-смысловые ориентации личности гражданско-патриотической направленности поддерживаются включением в содержание занятий проблематики, которая интересует детей и подростков, молодежную аудиторию, заставляет задумываться, принимать решения, активно включаться в обсуждения, делать выводы и действовать по окончании занятия в соответствии с принятыми установками.

Проблематика, волнующая подрастающее поколение, включает такие вопросы, как дружба, товарищество, добрососедство; гражданственность, история страны как ценность;

благодарность родителям, обществу за предоставляемые возможности развития и самосовершенствование личности обучающегося; благодарность учителям за то, что они учат детей и подростков знаниям, передают им ценности, которые сложились в нашей



культуре, прививают любовь к нашей стране, чувство гордости за ее историю и современные достижения; любовь к родителям, друзьям, к своей стране;

служение (близким, обществу, стране);

милосердие и забота о других, помощь младшим и старшим, милосердие к тем, кто нуждается в заботе; здоровье

(личности – семьи – общества);

ответственность за принятие собственных решений, за сохранение ценностей и традиций нашей страны, нашего народа; забота о близких – главная ценность, которая определяет семейные отношения, отношения людей в обществе, способствует становлению единства народов нашей страны; мечта – неотъемлемая часть мыслительной деятельности человека; мечта призвана развивать фантазию, будить воображение, развивать творческие способности; надежда – как и мечта, надежда поддерживает созидательный оптимистический настрой, позволяет человеку мобилизовать энергию, общаться, исследовать, проявлять любопытство, придумывать; надежда не позволяет поддаваться страху, учит взаимодействовать с неизвестностью и искать пути оптимального выхода в любой ситуации; добро, которое является основой жизни человека, основой

взаимоотношений, понятий о честности и справедливости;

семья (род, отчество, Отечество) – понимание первостепенной важности семьи как здоровой ячейки общества способствует осознанию важности своей принадлежности к своему роду, своего вклада в жизнь семьи, своих детей и будущих поколений, значения семьи в жизни российского общества; сохранение литературного языка, которое является главной обязанностью гражданина Российской Федерации; понимание того, что использование литературного языка, способствующее развитию личности человека, важно во всех областях жизни.

Ценностное содержание занятий «Разговоры о важном» отражает основные традиционные российские ценности, которые являются основой для разработки материалов занятий.

## ***1. Историческая память***

- Историческая память — обязательная часть культуры народа и каждого гражданина;
- историческая память соединяет прошлое, настоящее, позволяя сохранить и продолжить достижения, мудрость, опыт, традиции прошлых поколений;
- историческая память есть культура целого народа, которая складывается из объединения индивидуальных переживаний и включает важнейшие нравственные качества: благодарность, уважение, гордость потомков за жизнь и подвиги предков.

Осознание этой нравственной ценности базируется на конкретном содержании занятия. Например, тема «День народного единства» рассматривается на известных исторических фактах — единение людей, когда Родина нуждается в защите в 1612 г., проводятся параллели с сегодняшними днями и событиями СВО, когда наши современники, отцы и братья, в едином строю встают на защиту традиционных российских ценностей, русского языка, территории нашей страны.

## ***2. Преемственность поколений***

- Каждое следующее поколение учится у предыдущего: осваивает, воссоздает, продолжает его достижения, традиции;
- семья построена на сохранении преемственности поколений. Память о предыдущих поколениях бережно хранится в предметах, фотографиях, вещах и заключается в гуманном отношении к старшим поколениям.

Например, тема: «Русский язык, 225 лет со дня рождения А. С. Пушкина». Обсуждается проблема: каждое поколение связано с предыдущими и последующими общей культурой, историей, средой обитания, языком общения. Каждый человек должен воспитывать в себе качества, которые были характерны для наших предков, людей далеких поколений: любовь к родной земле, малой родине, Отечеству.

## ***3. Патриотизм — любовь к Родине***

- Патриотизм (любовь к Родине) — самое главное качество гражданина;
- любовь к своему Отечеству начинается с малого — с привязанности к родному дому, малой Родине;

- патриотизм строится на ответственности за судьбу своей родной земли, чувстве гордости за историю, культуру своего народа и народов России.

Эта высшая нравственная ценность является приоритетной во всех сценариях «Разговоров о важном». В каждом сценарии в соответствии с содержанием раскрывается многогранность чувства патриотизма и его проявления в разных сферах человеческой жизни.

#### ***4. Доброта, добрые дела***

- Доброта — это способность (желание и умение) быть милосердным, поддержать, помочь без ожидания благодарности;
  - благотворительность — проявление добрых чувств;
- благотворительность была распространена в России в прошлые века, что стало сегодня примером для подражания.

Например, тема волонтерства. Разговор о добрых делах граждан России в прошлые времена и в настоящее время, возможности участия детей и подростков в общероссийских и региональных волонтерских проектах и программах.

#### ***5. Семья и традиционные семейные ценности***

- Семья связана не только общим местом проживания, общим хозяйством, общими делами, но и значимыми ценностями — взаимопониманием, взаимоподдержкой, традициями и т. д.;
- каждый член семьи имеет свои обязанности, но всегда готов прийти на помощь другому: взять на себя его дела, проявить внимание, оказать помощь;
- обучающийся должен ответственно относиться к своей семье, участвовать во всех ее делах, помогать родителям;
- семейные ценности всегда были значимы для народов России; семейные ценности представлены в традиционных религиях России.

Тема семьи, семейных взаимоотношений и ценностей является предметом обсуждения на занятиях, посвященных темам: «О взаимоотношениях в семье (День матери)» и др.

## ***6. Культура России***

- Культура общества — это достижения человеческого общества, созданные на протяжении его истории;
- российская культура богата и разнообразна, она известна и уважаема во всем мире;
- культура представлена достижениями в материальной сфере (строительство, наука, технологии и техника, предметы быта и др.), в духовной сфере (народное творчество, литература, изобразительное искусство, музыка, театр и др.), а также в этике, культуре взаимоотношений людей.

Темы, связанные с осознанием обучающимися этой социальной ценности, подробно и разносторонне представлены в «Разговорах о важном». Поэтому сценарии построены на чтении поэзии, обсуждении видеофильмов, произведений живописи и музыки: «По ту сторону экрана. 115 лет кино в России».

## ***7. Наука на службе Родины***

- Наука обеспечивает прогресс общества и улучшает жизнь человека;
- в науке работают талантливые, творческие люди, бесконечно любящие свою деятельность;
- в России совершено много научных открытий, без которых невозможно представить современный мир.

О такой ценности общества и отдельно взятого человека обучающиеся узнают в процессе обсуждения тем: «190 лет со дня рождения Д. Менделеева.

День российской науки», «"Я вижу Землю! Это так красиво"».

## ***8. Образование и его важность в жизни человека и страны***

- Образованный человек востребован в современном обществе;
- в нашей стране созданы все возможности, чтобы получить образование;
- образование не заканчивается получением аттестата в школе, диплома в колледже или университете. Учиться важно и почетно всю жизнь, самосовершенствование – одна из ценностей человеческой жизни.

Эта ценность реализуется практически в каждом занятии, подробнее она раскрывается в занятии, посвященном Дню знаний, Дню учителя.

### ***9. Труд и профессиональная социализация***

- Созидательный труд – важная ценность в жизни человека, которая способствует развитию всего общества;
- созидание и творчество лежат в основе всей деятельности человека, возможности для этого можно найти в любом труде, любой профессии;
- труд на благо своей родины – самая почетная обязанность гражданина, совершенствование в профессии позволяет человеку передавать накопленный опыт следующим поколениям, развивать научный и технологический потенциал своей страны.

Отражение этих ценностей можно найти в занятии «Труд крут», в обсуждении мира профессий, поиске ответа на вопрос «В какой профессии я бы хотел проявить себя, развить свои способности?»

### ***10. Экологическая культура***

- Защита окружающей среды, забота о природе, любовь к своему краю – основа любви к своей стране;
- конкретные дела, проекты, которые направлены на защиту и сохранение природы, воспитывают осознанное потребление, помогают человеку сохранять планету для будущих поколений.

Эта ценность реализуется в обсуждении тематики природосбережения, воспитания осознанного потребителя ресурсов и продукции во всех занятиях, где уместно такое обсуждение в соответствии с тематикой.

### ***11. Информационная культура***

- Информация играет большую роль в современном обществе. Она оказывает влияние на мировоззрение человека, на его жизненную позицию;
- важно уметь оценивать информацию, отделять правдивую от ложной, уметь вести себя в информационной среде.

Обсуждение правил поведения в информационной среде, обучение правилам информационной культуры реализуется также на всех занятиях в связи с большой важностью формирования умения оценивать достоверность информации.

## ***12. Здоровье, здоровый образ жизни***

- Забота о своем здоровье должна стать правилом жизни современного человека;
- современная жизнь в информационном обществе, с одной стороны, заставляет людей проводить много времени в интернет-пространстве, что не способствует ведению здорового образа жизни;
- с другой стороны, именно развитие современной науки о здоровье человека, современного оборудования позволяет людям поддерживать и укреплять свое здоровье.

Использование современных достижений медицины в укреплении здоровья, научных представлений о здоровом образе жизни обучающиеся обсуждают на занятии по теме «Россия – здоровая страна».

Следует отметить, что многие темы внеурочных занятий выходят за рамки содержания, изучаемого на уроках, но это не означает, что педагог должен обязательно добиваться точного усвоения нового знания, запоминания и четкого воспроизведения новой информации, понятия или термина. На внеурочных занятиях как неучебных формируются определенные ценности: высшие нравственные чувства и социальные отношения. В течение года обучающиеся много раз будут возвращаться к обсуждению одних и тех же понятий, что послужит постепенному осознанному их принятию.

При проведении внеурочных занятий «Разговоры о важном» от педагога не требуется формального следования разработанным сценариям. При анализе содержания занятия, которое предлагается в сценарии, педагог учитывает региональные, национальные, этнокультурные особенности территории, где функционирует данная образовательная организация. Обязательно учитывается и уровень развития обучающихся, их интересы и потребности. При необходимости, исходя из статуса семей обучающихся, целесообразно уточнить (изменить, скорректировать) и творческие задания, выполнение которых предлагается осуществить вместе с родителями, другими членами семьи.

**ТЕМА БЛАГОДАРНОСТИ ВО ВНЕУРОЧНЫХ ЗАНЯТИЯХ  
«РАЗГОВОРЫ О ВАЖНОМ»**

Отдельно необходимо подчеркнуть роль, значение и смысл благодарности, которые закладываются в содержание каждого занятия. Это чувство признательности, которое мы испытываем к кому-то или к чему-то за полученную помощь, поддержку, внимание, заботу, доброту или любые другие положительные действия или эмоции, которые внесли в нашу жизнь. Благодарность может проявляться в различных формах – от простого слова «спасибо» до искреннего письма, подарка или публичного выражения благодарности. Это важное понятие, которое помогает нам уважать и ценить других, создавая положительную атмосферу и связи в наших взаимоотношениях.

Важно, чтобы у обучающихся сформировалось понимание, что благодарность выражается через действие, в том числе через служение.

Учителя формируют благодарность к родителям и Родине, родители воспитывают благодарность к учителям, наставникам и Родине.

В каждой теме занятия находим возможность подчеркнуть важность благодарности (например, в теме «Главный закон страны» - благодарность стране за уважение к моему выбору; в теме «Урок памяти» - благодарность всему народу нашей страны, который отстоял нашу Родину в войне с захватчиками).

#### ТЕМА ГЕРОИЗМА ВО ВНЕУРОЧНЫХ ЗАНЯТИЯХ «РАЗГОВОРЫ О ВАЖНОМ»

С темой благодарности напрямую связана тема героизма и героев. Это герои истории и современности нашей страны, перечисленные в Пантеоне Героев. Педагогу в этом случае целесообразно дать информацию о конкретном подвиге, вместе с обучающимися обсудить ситуацию, в которой исторические личности и наши современники совершили героические поступки, обсудить, как могли бы поступить обучающиеся в такой ситуации.

Это герои-ровесники ребят, такие как пионеры-герои, герои произведения «Горячее сердце»; герои-родители (поколения родителей), например матери-героини, участники СВО. В таком случае педагог обсуждает с обучающимися их эмоциональное отношение к героизму таких людей, что является важной составляющей в формировании

эмоционального интеллекта, чувства сопереживания, осознания важности поступков этих людей для всего общества нашей страны.

Также при проведении внеурочных занятий «Разговоры о важном» при обсуждении качеств личности учитель может опираться на литературных героев как из отечественных литературных произведений, так и зарубежных, например Ваня Солнцев, Саня Гринев, Маша Миронова, Татьяна Ларина, мушкетеры, Тимур и его команда и т.д. В этом случае педагог вместе с обучающимися находит и подчеркивает те качества личности, которые помогают воспринимать литературного персонажа как живого человека, способного совершить героический поступок.

## МЕТОДЫ И ФОРМЫ РАБОТЫ

Внеурочные занятия «Разговоры о важном» проводятся в формах, позволяющих обучающемуся вырабатывать собственную мировоззренческую позицию по обсуждаемым темам.

Личностное развитие ребенка — главная цель педагога. Личностных результатов педагог может достичь, увлекая школьника совместной и интересной им обоим многообразной деятельностью, позволяющей раскрыть потенциал каждого; используя разные формы работы; устанавливая во время занятий доброжелательную, поддерживающую атмосферу; насыщая занятия ценностным содержанием.

Задача педагога, транслируя собственные убеждения и жизненный опыт, дать возможность школьнику анализировать, сравнивать и выбирать.

- Объяснение в доверительном диалоге.

Диалог является основным педагогическим методом в современном образовании. В диалоге уточняются позиции его участников, у каждого появляется возможность высказаться, задать волнующие вопросы. Роль педагога в данном случае не ограничивается информированием, в диалоге появляется возможность выработать совместные решения, понять способы действенного отношения к обсуждаемой ситуации, укрепить ценностные и мировоззренческие позиции обучающихся.

- Привлечение родителей (выпускников) к проведению «Разговоров о важном».



Участие родительской общественности влияет на создание общественного мнения, позиционирование родителей как непосредственных создателей внеурочных занятий, формирование положительного восприятия обсуждаемой тематики. Деятельное участие во внеурочных занятиях способствует дальнейшему обсуждению тематики внеурочных занятий в семье, созданию доверительной атмосферы дома, укреплению семейных отношений.

- Выход в исторические парки, музеи, галереи, выезды на места исторических событий, имеющих всероссийское или региональное значение.

Выход за пределы школы подключает к образовательному процессу ресурсы культурно-исторических объектов, расширяет кругозор, позволяет обучающимся получить более полное представление об исторических событиях или культурных феноменах, приобщиться к традиционным ценностям и сформировать уважительное отношение к результатам культурной деятельности человека.

- Проведение занятий на базе школьных музеев, библиотек.

Восприятие школы как образовательной среды, благоприятствующей обучению, создающей доверительную атмосферу, способствует формированию положительного отношения обучающихся к школе, к образовательному процессу в целом.

- Формирование образовательных туристических маршрутов.

Большей заинтересованности ребят в обучении можно достичь тем, чтобы предложить им разработать собственные образовательные туристические маршруты в соответствии с тематикой внеурочных занятий. Такая деятельность сама по себе является образовательной и способствует повышению мотивации ребят к обучению, возникновению интереса к конкретным историко-культурным явлениям нашей жизни, позволяет лучше узнать особенности культуры и традиций нашей страны.

- Проведение телемостов с подключением отдаленных регионов (например, тема «Крым. Путь домой», телемост со школьниками Крыма).

Использование современных информационно-коммуникационных технологий в образовательном процессе привлекает ребят, улучшает коммуникацию между отдельными регионами, позволяет обучающимся осознать размеры территории нашей страны, богатства нашей Родины, особенности ее народов.

Также использование информационно-коммуникационных технологий позволяет учитывать индивидуальные потребности каждого обучающегося; обучать их различным коммуникационным навыкам, таким как эффективное общение, взаимодействие в онлайн-среде, использование цифровых инструментов и прочее.

- Проведение занятий, где организаторами являются сами дети.

Такой метод позволяет обучающимся взаимодействовать со своими ровесниками, вместе обсуждать волнующие их темы, находить общие решения, формировать единые представления о современной жизни, усваивать ценности, способствующие единению народов нашей страны.

При проведении занятий педагог может использовать самые разные формы работы.

### **Беседа**

Беседа, пожалуй, самая распространенная форма, используемая на занятиях «Разговоры о важном». При кажущейся ее простоте некоторые учителя испытывают все же с ней некоторые затруднения. Сложность заключается в том, чтобы постараться минимизировать назидательность в такой беседе и не дать ей превратиться в обычный монолог учителя, в котором детей начинают манипулятивно подводить к «правильному» выводу. Думая, что таким образом достигается воспитательный результат беседы, учитель на самом деле достигает обратного эффекта. Делая школьников пассивными потребителями информации, он не развивает в них активного и заинтересованного отношения к этой информации, к содержанию материала, к занятию в целом.

Итак, организуя беседу, педагогу важно уметь организовывать и вести диалог, преподносить ту или иную воспитывающую информацию, взаимодействуя с учениками, общаясь с ними, задавая проблематизирующие вопросы, инициируя вопросы самих школьников, обсуждая эти вопросы.

Что для этого нужно сделать?

Обеспечить на занятии такую атмосферу, когда каждый школьник был бы уверен, что его мнение не будет подвергаться насмешкам или унижительным комментариям учителя.

Во время беседы ни в коем случае не перебивать говорящих учеников, не прибегать к категоричным или резким оценкам их высказываний. Не допускать, чтобы такие высказывания звучали и из уст одноклассников.

Не только слушать ученика, но и слышать его. Довольно часто учителя слушают ребенка, но своим внешним видом, отношением, отсутствием заинтересованности дают ему понять, что слушают его они только из вежливости или потому что так положено делать учителю. Безусловно, далеко не всегда ребята говорят значимые, интересные или умные вещи. Но и тогда стоит вникать в то, что говорит ребенок, и наводящими вопросами помочь ему разобраться в предмете разговора, развить свою мысль.

Стараться сохранять зрительный контакт с ребенком, поддерживать его кивком головы, короткими репликами, просьбами пояснить сказанное. Важно показать, что вы готовы выслушать все его аргументы, правильно понять его, его мысли, чувства, эмоции. Желание быть услышанным и понятым живет в каждом из нас, но особенно остро это желание ощущается в детском возрасте.

При необходимости просить ребенка уточнять смысл каких-либо его высказываний. Это поможет учителю получить дополнительную информацию, а ребенку покажет, что он выражает свои мысли недостаточно точно. Используйте для этого фразы вроде «Уточни, пожалуйста, что ты имеешь в виду», «Повтори, пожалуйста, эту часть», «Я не понял», «Не объяснишь ли ты это еще раз?».

Для более глубокого понимания ребенка прибегать к приему перефразирования, то есть формулирования высказанной школьником мысли другими словами. Это позволит педагогу получить подтверждение правильности понимания того, что сказал ребенок, а ребенку даст возможность внести коррективы в свое сообщение. Здесь вам помогут фразы вроде «Правильно ли я понял, что...», «Как я понял, ты имел в виду ...», «Другими словами, ты говоришь...», «Ты считаешь, что...».

Итак, для организации беседы важно стараться сосредоточиться на говорящем и на том, что именно он говорит; не перебивать его; задавать вопросы на понимание и уточнение сказанного; мысленно удерживать логику говорящего; быть в контакте с говорящим. И самое главное – стараться развивать это умение не только в себе, но и у других школьников, помогать им слушать и понимать друг друга.

### **Дискуссия**

Дискуссия (от лат *discussio* - рассмотрение, исследование) – спор, обсуждение какого-либо вопроса. Дискуссия позволяет школьнику выработать собственные отношения к миру и с миром, к себе и с собой, формирует его мировоззрение. Проблемный характер обсуждения, столкновение нескольких взглядов и подходов стимулирует

школьника к самостоятельному решению мировоззренческих и нравственных проблем, к определению своих жизненных ценностей, к выработке субъектной позиции.

Групповая дискуссия позволяет членам группы увидеть обсуждаемую проблему с разных сторон, сформулировать ее, отделяя значимое от второстепенного, выявить имеющиеся в группе позиции, преодолеть групповые конфликты и непонимание, создать в группе доброжелательную атмосферу взаимного принятия, помочь проявить себя каждому школьнику, стимулировать творческую активность. Главное достоинство дискуссии – она развивает самостоятельность мышления, создает условия для творческой самореализации, стимулирует сделать осознанный выбор и нести за него ответственность, тем самым направляет процесс самоопределения и становления субъектной позиции в жизни.

Успех дискуссии во многом зависит от того, сумел ли педагог заинтересовать ею школьников. Здесь очень важен подбор материала, который станет предметом обсуждения: проблематизирующий вопрос или спорное утверждение, видеоролик или фрагмент кинофильма, отрывок из книги или журнальной статьи, пословица или поговорка, рекламный плакат или иллюстрация. Предметом обсуждения может стать и многое другое. Главное – этот материал должен затрагивать общественные ценности, а также вызвать у школьников желание обсудить его, высказать по его поводу свое мнение.

Проводя дискуссию, учитель может столкнуться с двумя сложностями. Во-первых, сложно поддерживать высокую активность участников. А во-вторых, сложно не дать разговору трансформироваться в хаотичный многоголосый гам, где каждый слышит только себя. Справиться с этими сложностями обычно помогают несколько приемов.

Во-первых, для участников следует ввести простые и понятные правила. Например: «правило поднятой руки», «правило свободы мнения», «правило уважительного слушания», «правило краткости высказывания», «правило корректности высказывания», «правило аргументированности высказывания» и т.д.

Во-вторых, стоит обратить внимание на тактику ведения разговора самим педагогом. Важно поддерживать атмосферу уважения школьниками мнений друг друга, какими бы странными они не казались. Не следует умиляться по поводу оригинальности высказываемых учениками мнений – каждое мнение должно быть обязательно аргументировано. Не нужно пытаться манипуляциями подводить детей к «правильному» выводу – важнее проблематизировать их собственные выводы. Полезно не столько организовать поочередное высказывание детьми своего мнения, сколько заострять их

внимание на наиболее интересных суждениях друг друга, выделять проблемные моменты, просить отнестись к высказываниям других.

В-третьих, можно заранее подготовить серию дополнительных вопросов по теме разговора, которые помогли бы обучающимся обратить внимание на новые стороны обсуждаемой проблемы, глубже вникнуть в их суть, увидеть их в новом свете. Как только ведущему становится очевидным снижение активности школьников, можно «вбрасывать» эти вопросы в общее обсуждение и тем самым давать ему новый импульс.

В-четвертых, можно использовать специальные приемы активизации дискуссии:

уточняющие вопросы; демонстрация непонимания; сомнение; высказывание альтернативного тезиса и т.д.

Хорошо проведенная дискуссия – та, после которой у школьников остается интерес к обсуждаемому на ней вопросу. Если его продолжают обсуждать на перемене, если с расспросами дети подходят к учителю после занятия, если интересуются мнением своих родителей или других учителей, – разговор удался. Ведь его смысл не в том, чтобы непременно найти единственно верное решение обсуждаемой проблемы. Нет. Его смысл в том, чтобы школьники научились анализировать проблему с разных сторон, научились видеть и оценивать разные способы ее решения, научились иметь, высказывать и доказывать свою точку зрения, наконец, научились слушать и слышать другие точки зрения.

### **Групповая проблемная работа**

Используя эту форму, педагог может выяснить мнение школьников по различным вопросам, обсуждаемым на занятии. Позиция или мнение каждого ребенка при этом будут учтены. Вначале педагог просит каждого школьника сформулировать на отдельном листке бумаги ответ на обсуждаемый вопрос. Например, это может быть ответ на вопрос «Каковы ценности моего поколения?».

Каждый школьник отвечает на этот вопрос в течение 2-3-х минут.

Далее педагог предлагает обучающимся объединиться в пары и составить общий список «ценностей поколения». При этом одинаковые или похожие ценности объединяются, а по поводу несовпадений ребятам придется договориться. Эта работа займет у пары еще около 5 минут.

Далее школьники объединяются в команды по четыре человека и составляют общий для них список ценностей.

Следующий этап – четверки объединяются в восьмерки и проделывают ту же работу.

В итоге формируется общий список ценностей школьников класса, который представляет один из них. Можно объединение в группы закончить на этапе, когда сформировалось 2 или 3 команды школьников класса. Тогда представлять ценности своей группы будет представитель каждой команды.

### **Моя позиция**

Суть этой формы работы состоит в том, что ее участники после произнесенной учителем фразы (это может быть, например, неоднозначная, спорная цитата известного человека) расходятся по классу и занимают одну из двух позиций, становясь около табличек «Да, согласен» или «Нет, не согласен» в зависимости от степени согласия-несогласия с произнесенной фразой.

После этого учитель спрашивает у желающих участников, почему они выбрали именно эту позицию. Несколько человек по желанию обосновывают свой выбор.

После услышанных объяснений учитель предлагает еще раз определиться в своем отношении к высказыванию и, либо остаться на своем месте, либо перейти к другой табличке, заняв тем самым другую позицию. При желании учитель может спросить, что подтолкнуло школьника поменять свою позицию?

Далее звучит следующая фраза, и позиционная работа продолжается.

Рассмотрим пример использования данной формы работы во время разговора со школьниками о семье и семейных ценностях. Произносимые учителем фразы могут быть, например, такими:

«В семейной жизни главное – терпение... Любовь продолжаться долго не может»  
(Антон Павлович Чехов);

«Семьей называют группу людей, которых соединяют узы крови и ссорят денежные вопросы» (Этьен Рей, писатель);

«Главный смысл и цель семейной жизни – воспитание детей» (Василий Александрович Сухомлинский, педагог).

Во время проведения таких разговоров с детьми чрезвычайно важна доверительная и доброжелательная атмосфера, уверенность детей в том, что они могут высказать без опасения свое личное мнение, и в том, что их услышат. Кроме того, педагогу важно

воздерживаться от оценочных суждений в отношении мнений ребят, воздерживаться от навязывания школьникам своей позиции. Однако и скрывать свою точку зрения ему также не стоит – это уже другая крайность. Свою точку зрения по обсуждаемым вопросам педагог может высказать наравне с другими участниками разговора. Ведь только в свободном обмене мнениями у школьника начинают формироваться его собственные ценности. **Викторина**

Эта форма работы (самым большим потенциалом здесь обладает, пожалуй, викторина «Что? Где? Когда?») заслуженно считается уникальным средством интеллектуального развития ребенка. Нестандартное мышление, логика, внимание к деталям, умение выделять главное, слуховое восприятие смысла текста, эрудиция, находчивость и чувство юмора – все это неотъемлемые спутники данной игры. Однако викторины могут стать средством не только интеллектуального, но и нравственного развития детей. И их также можно использовать для работы по формированию ценностных ориентаций школьников. Для этого нужно лишь насытить вопросы викторины соответствующим ценностным содержанием, а после каждого вопроса инициировать небольшое обсуждение той проблемы, которая в нем была затронута. Вот несколько примеров того, как можно включить ценностное содержание в вопросы викторины.

1 вопрос. Эта тара появилась 50 лет назад. При горении этой тары выделяется газ фосген, известный еще со времен Первой мировой войны как отравляющее вещество. До 90% этой тары не перерабатывается. Вещество, из которого сделана эта тара, в 2022 году обнаружили в крови человека. Что это за тара?

Ответ. Пластиковая бутылка.

Комментарий. В 1973 году был запатентован процесс производства пластиковой бутылки. А уже в 1977 году бутылки начали использовать вторично. Про отдельный сбор мусора слышали все. А кто из нас моет пластиковые бутылки перед тем, как отправить в нужный контейнер? Кто собирает и сдает пластиковые крышечки? Кто снимает термопленку с бутылок из-под йогуртов? Может быть, кто-то не знает, что такое термопленка? Учитель выслушивает ответы школьников или считает поднятые руки в ответ на его вопросы, комментирует, видя много или мало ребят занимаются отдельным сбором мусора.

2 вопрос. Один из героев обороны Севастополя в Крымскую войну (1853-1856 гг.) матрос Петр Кошка часто устраивал одиночные вылазки к неприятельским позициям.

Обычно они происходили ночью, в темноте. Но однажды пришлось сделать такую вылазку днем, причем на открытой местности. Перед выходом Кошка попросил своих товарищей «вовсю» стрелять холостыми зарядами. Зачем?

Ответ. Чтобы противник принял его за дезертира и не открыл по нему огонь.

Комментарий. Учитель предлагает школьникам поговорить на тему, каковы составляющие мужества человека.

3 вопрос. Закончите афоризм «Не стреляйте в прошлое из пистолета, чтобы будущее не ...».

Ответ. ...Не выстрелило в вас из пушки!»

Комментарий. Учитель предлагает обсудить последствия искажения истории в собственных корыстных целях.

### **Обсуждение исторических личностей**

На занятиях учителя часто используют и такую форму работы как обсуждения личностей известных людей прошлого: их характеров, поступков, перипетий их судеб. Это могут быть ученые, изобретатели, писатели, художники, философы, полководцы, правители, общественные деятели. Это могут быть и вымышленные персонажи – герои литературных произведений. Их яркая жизнь изобилует событиями, которые полезно было бы сделать предметом осмысления школьниками. Их человеческие качества могут служить прекрасным поводом к размышлениям о добре и зле, альтруизме и эгоизме, смелости и трусости, скромности и высокомерии.

Конечно, кому-то из них в учебной программе уделяется совсем немного внимания, а кто-то и вовсе лишь вскользь упоминается на страницах школьного учебника. Но если вы понимаете, что личность такого человека заслуживает отдельного разговора, и разговор этот обладает большим воспитательным потенциалом, то он того стоит.

На занятиях «Разговоры о важном» дети могут знакомиться с самыми разными историческими деятелями, являющими собой яркие примеры воплощения различных добродетелей и пороков. Это защитники Отечества (как К. Минин, Д. Пожарский или М. Кутузов) и его герои (такие как Н. Гастелло или молодогвардейцы). Это тираны (как Нерон) и гуманисты (как Д. Лихачев). Это жестокие царедворцы (как Малюта Скуратов) и просто стойкие и благородные люди (как, например, жены декабристов). О многих из них, разумеется, можно и нужно говорить.



Но иногда в истории встречаются личности яркие, но неоднозначные. Очень полезно было бы поговорить со старшеклассниками именно о таких исторических персонажах (например, об императорах Петре I или Николае I, декабристе К. Рылееве или академике А. Д. Сахарове). Ведь в нашей повседневной жизни мы редко сталкиваемся с абсолютно добродетельными или абсолютно порочными людьми. Стоит показать школьникам и по возможности обсудить с ними многогранность и динамичность человеческой личности, подчеркнуть ее разноплановость. Важно показать детям, что в руках самого человека находится его ценностный выбор, что он сам определяет, каким ему быть. Часто это невероятно сложно сделать в сложившихся жизненных обстоятельствах, но все же можно. У одних это получается, а у других – нет. Обсуждать с ребятами таких исторических персонажей важно для формирования их ценностей.

### **Работа с карточками**

Рассмотрим эту форму работы на конкретном примере из федерального урока «Солдаты милосердия» (герои самой мирной профессии на Земле). Этот урок посвящен врачам, проявившим настоящий героизм как в военное, так и в мирное время.

После мотивирующей части и исторической справки учитель предлагает школьникам поближе познакомиться с судьбами этих врачей. Для этого организуется работа в 4 группах, каждая из которых получает карточку с краткой историей одного из известных врачей. Ребятам в каждой группе предлагается прочесть эту историю и постараться ответить на вопросы к ней, а также выбрать спикера, который позже будет представлять ответы группы всему классу.

#### *Карточка 1. «Зинаида Туснолובה»*

Удивительна история Зинаиды Туснолобовой – военного врача, участницы Великой Отечественной войны. Попав на фронт, в первых же двух боях Зина вынесла из-под огня 40 раненых солдат. А за первые месяцы службы - 123. Спасая жизни других, в одном из сражений она сама была тяжело ранена, потеряла сознание и осталась лежать на заснеженном поле боя. Очнулась только тогда, когда немцы уже перешли в контратаку. «Многие фашисты ходили по полю и добивали раненых», – вспоминала Зинаида те страшные часы. «Увидев это, я притворилась мертвой. Ко мне подошел фашист, стал бить по голове и в живот чем-то тяжелым, думаю, прикладом. Потом в ход пошли сапоги. Я снова потеряла сознание...».

Сутки она пролежала среди трупов. Окровавленную, вмерзшую в снег медсестру случайно нашли наши разведчики, возвращавшиеся с задания. Девушка осталась жива, но вследствие обморожения лишилась рук и ног. Она не пала духом, осталась такой же жизнерадостной и оптимистичной. Лишь о своем женихе, тоже воевавшем на фронте, тревожилась она: как ему будет тяжело, каково ему будет жить с ней после войны! И однажды, набравшись храбрости, попросила медсестру помочь ей написать любимому письмо.

«Милый мой, дорогой Иосиф! Прости меня за такое письмо, но я не могу больше молчать. Я должна сообщить тебе только правду... Я пострадала на фронте. У меня нет рук и ног. Я не хочу быть для тебя обузой. Забудь меня. Прощай. Твоя Зина».

А в ответ от своего парня она получила такие слова: «Милая моя малышка! Родная моя страдальца! Никакие несчастья и беды не смогут нас разлучить. Нет такого горя, нет таких мук, какие бы вынудили забыть тебя, моя любимая. И у радости, и у горя – мы всегда будем вместе».

После войны Зинаида Туснолובה и Иосиф Марченко сыграли свадьбу и прожили вместе всю жизнь...

*Вопросы для обсуждения в группе:*

1. Как вы думаете, какой эпизод жизни Зинаиды Туснолобовой был самым сложным, тяжелым, мучительным для нее? Почему вы так считаете?
2. Что в этой истории поразило вас больше всего?
3. В чем, по-вашему, проявляется особенный, уникальный героизм именно этой девушки – Зинаиды Туснолобовой?

*Карточка 2. «Даша Севастопольская»*

В Крымской войне во время героической обороны Севастополя медицинскую помощь раненым оказывали обычные его жительницы. Среди них была и Дарья, сирота, дочь матроса, которая жила на Северной стороне города. Узнав, что противник высадился в Крыму, Даша продала все свое имущество, купила коротконогую лошадь, полуразваленную кибитку, бутылки с уксусом, одеяла и бинты, белое полотно и, переодевшись в матросскую форму, ушла из дома. Соседи подумали, что она сошла с ума от горя по погибшему отцу, но вскоре стало ясно, что она выхаживает раненых солдат и матросов.

В разных местах видели ее повозку, которую местные жители называли «Каретой горя». Впрочем, ее «карета», наоборот, спасала людей от еще большего горя. Знаменитая «карета» стала первым в мире передвижным перевязочным пунктом.

Раненые зачастую по несколько суток лежали на поле боя, многие умирали не столько от ран, сколько от отсутствия медицинской помощи. К ним, лежавшим на голой земле, и направляла свою повозку Даша. Она находила раненых бойцов, обеззараживала их раны, перевязывала, давала им воды, утешала словами поддержки. Причем всех раненых – и своих, и чужих: англичан, турок, французов. Для нее не существовало чужого горя и чужой боли.

Военный хирург, участник Крымской войны Николай Пирогов писал о ней так: «Она — молодая женщина, недурна собой. Под Альмой она приносила белье, отданное ей для стирки, и здесь в первый раз обнаружилась ее благородная склонность помогать раненым. Она ассистирует и при операциях».

Император Николай I пожаловал Дарье Лаврентьевне Михайловой (Даше Севастопольской) золотую медаль с надписью «За усердие» на Владимирской ленте для ношения на груди.

Сегодня в музее-панораме «Оборона Севастополя» можно увидеть Дашу. Она с коромыслом на плече, у бруствера Малахова кургана дает напиток из ведра двум русским солдатам.

А это строки о сестрах милосердия тех лет:

«Незнакомая, чужая,  
У походного одра,  
Всем близка ты, всем родная, Милосердная  
сестра».

*Вопросы для обсуждения в группе:*

1. Даша нигде не училась медицинскому делу, но оказывала помощь раненым. Как вы думаете, почему у нее получалось это делать?
2. Как вы полагаете, осознавала ли она все опасности, которые сопровождали ее выбор? Или ее поведение можно назвать безрассудным?
3. В чем, по-вашему, проявляется особенный, уникальный героизм именно этой девушки – Даши Севастопольской?

### *Карточка 3. «Леонид Рошаль»*

Леонид Михайлович Рошаль – наш современник, знаменитый детский врач, президент НИИ неотложной детской хирургии и травматологии. Для многих людей, оказывавшихся в сложных жизненных ситуациях, Леонид Рошаль был последней надеждой. Очень многим детям он смог помочь. Не даром он носит почетное звание «Детский доктор мира».

С командой медиков из своего института он летал во все горячие точки нашей планеты – туда, где происходили стихийные бедствия, войны, теракты.

Первой такой точкой была Армения. Там во главе с доктором Рошалем наши врачи спасали детей после сильнейшего землетрясения. Позднее бригады врачей под руководством Рошала оказывались в местах разрушительных землетрясений в Афганистане, Японии, Египте, Турции, Индии.

Не обошли стороной доктора Рошала и вооруженные конфликты - в Румынии, Ираке, Югославии, Чечне. Всюду детский доктор мира оказывал помощь пострадавшим от войны детям. А в Чечне Рошаль был даже захвачен в плен, но вскоре отпущен, когда его узнали врачи местной больницы.

В 2002 году в городе Каспийске в результате теракта пострадало много людей. И здесь оказывается бригада врачей вместе с Рошалем – им удалось спасти 27 детей.

Когда в 2002 году террористы захватили в заложники зрителей мюзикла «Норд-Ост» в Москве, Леонид Рошаль дважды входил в здание театра для переговоров с террористами. Благодаря его усилиям заложникам была доставлена вода, лекарства, и освобождено из плена 8 детей.

В 2004 году Леонид Михайлович принимал участие в переговорах с бесланскими террористами, захватившими школу №1. Он предлагал себя самого в качестве заложника для обмена на заложников-детей.

Вместе с Рошалем всегда группа врачей-подвижников, тех, кто самоотверженно трудится за достижение высоких целей. Он вообще любит людей-подвижников. Они работают не за деньги, а за совесть. «Кроме непосредственной медицинской помощи, мы еще несем доброе имя России. Вот такая полезная работа, когда все говорят «спасибо» – от президентов до пациентов», - так Леонид Рошаль говорил о своей работе в одном из интервью.

Вот такой человек живет сегодня среди нас!

*Вопросы для обсуждения в группе:*

1. Как вы думаете, почему доктор Рошаль часто вел опасные для жизни переговоры террористами? Он же не является профессиональным переговорщиком.
2. Как вы думаете, что заставило боевиков отпустить доктора Рошала из плена?
3. В чем, по-вашему, проявляется особенный, уникальный героизм именно этого человека – Леонида Рошала?

#### *Карточка 4. «Григорий Минх»*

Подвижников в науке сравнивают с первопроходцами. Подобно исследователям неведомых земель, они рискуют собой, часто следуя за предположением, подтверждая или опровергая всего лишь гипотезы.

Григорий Минх – ученый, врач, благотворитель, живший и работавший во второй половине XIX века. Образованный человек обширнейшего кругозора, свободно владевший английским, немецким, французским, знающий латынь и древнегреческий, выбрал профессию врача. Он интересуется эпидемиями, которые то и дело дают о себе знать, чаще всего в южных областях страны.

Особенно интересовал медика тиф. Тогда выделяли две его разновидности, сыпной и возвратный. Эпидемии возвратного тифа в условиях плохой медицинской помощи могли сопровождаться высокой смертностью - до 60-80%. Ключевой научной проблемой оказалось выяснение механизмов передачи инфекции. Ряд наблюдений, проведенных в больницах, привели врача к мысли, что ни через воздух, ни через тактильный контакт, ни через любые выделения больных инфекция не передается. Стало быть, решил исследователь, возбудитель проникает в организм через кровь. Гипотезу предстояло проверить.

Уединившись в своем кабинете, он вводит себе кровь тифозного больного. Но скрыл это от большинства коллег и друзей. Результат эксперимента никогда не известен заранее... Болезнь у врача стала развиваться в тяжелой форме. Близкие настаивали, чтобы доктор немедленно приступил к лечению. Но он лишь упрямо качал головой – он знал, что терапия сразу изменит всю картину и сделает эксперимент бессмысленным. Минх лежал полностью обессиленный, но предельно сосредоточенный. У него был блокнот и термометр. Он подробно записывал свои ощущения и температуру тела. И готовился к смерти...

Но, к счастью, организм победил болезнь. Врач доказал, что инфекция передается через кровь. После этого он стал разрабатывать и настойчиво продвигать в стране меры по борьбе с такими кровососущими насекомыми, как вши, клопы, блохи, клещи, которые переносили инфекцию. Это вызывало недоумение чиновников по поводу целесообразности «лишних» расходов. Лишь когда предложенными способами удалось локализовать несколько вспышек в портовых городах России и Англии, меры эти стали внедряться в повседневную практику в массовом порядке. Крупных эпидемий в России не было вплоть до Гражданской войны.

*Вопросы для обсуждения в группе:*

1. Что может сказать о враче постановка смертельно опасного опыта на себе с целью спасения других больных?
2. Григорий Минх почти от всех коллег и друзей скрыл, что заразился тифом намеренно. Как вы полагаете, почему?
3. В чем, по-вашему, проявляется особенный, уникальный героизм именно этого человека – Григория Минха?

На следующем этапе работы учитель предлагает классу познакомиться с наиболее яркими представителями профессии врачей, а представителям от каждой группы ответить на один из вопросов, который они обсуждали во время групповой работы – тот, который показался им наиболее важным и интересным. Для этого учитель может продемонстрировать школьникам 4 кратких видеосюжета о тех героях, с которыми работали группы, и после каждого из них предоставить слово представителям групп. Если у других ребят появится желание что-то добавить к ответам или высказать альтернативную точку зрения, учитель должен предоставить им возможность высказаться.

После обсуждения всех 4-х сюжетов учитель организует беседу в свободной форме о героизме и милосердии. Среди предлагаемых в сценарии урока вопросов для беседы есть такой: «Бывает ли героизм без милосердия?». Этому сложному вопросу можно уделить особое внимание, дав ребятам больше возможности высказаться по его поводу. Возможно, в процессе беседы они смогут различить героизм ради других и геройство ради собственной славы, затронуть вопросы жертвенности, скромности, гуманности, социальной ориентированности подлинного героизма.

## **Воображариум**

Это игровая процедура, предполагающая обращение учителя к вымышленному образу учеников, создание вокруг какой-то проблемы небольшого фантазийного мира. Например, «Вообразите себя министром финансов России конца XIX века: что бы вы сделали для того, чтобы обеспечить нашей стране экономический рост?» Или «Представьте, что вы призрак, который является русским императорам. Являясь к ним среди ночи, какой совет бы вы им дали, от каких поступков вы бы посоветовали воздержаться, например, Петру I, Екатерине II или Александру III?» Мир грез и фантазий всегда был привлекателен для детей. И почему бы не использовать это для работы по формированию их ценностей?

## **Объясни иначе**

Разнообразие настольных игр, появившихся в последние годы, огромно. Так почему же не воспользоваться их увлекающим детей потенциалом? «Элиас», «Табу», «Бум» и многие другие настольные игры могут быть адаптированы педагогами для своих занятий. Как и многие другие активные формы работы, игры не только повышают интерес ребенка к занятию, но и развивают их социальные навыки.

Например, вы хотите помочь школьникам лучше усвоить знания о героях нашего отечества и основных событиях, связанных с их деятельностью. Для этого можно на уроке использовать модификацию игры «Элиас». Нужно познакомить ребят с правилами игры, приготовить песочные часы на одну или две минуты и изготовить комплект карточек с именами (например: Г. Жуков, князь Владимир, М. Ломоносов, И Айвазовский, Н. Гастелло, А. Радищев, Александр II, П. Чайковский, М. Казаков, И. Кулибин и т. д.).

Класс можно поделить на две (например, мальчики и девочки) или три (по количеству рядов в кабинете) команды. По очереди представитель каждой команды берет колоду карточек и пытается описать для своей команды того человека, имя которого написано на верхней карточке. Он не имеет права показывать ее другим игрокам, называть имени героя, первой буквы его имени или отдельные слоги. Команда же должна по описаниям отгадать имя. Затем игрок описывает человека, имя которого написано на следующей карточке и так далее. Чем больше имен отгадает команда за 1 или 2 минуты, тем больше очков она получает. Если в процессе отгадывания время в песочных часах истекло, другие команды могут тоже принять участие в отгадывании и тем самым отобрать у первой команды очко.

После этого выходит представитель второй команды и пытается для своих игроков описать имена героев, написанных на других карточках.

Игра таким образом продолжается до тех пор, пока не будет разыграна вся колода.

### **Без лишних слов**

Эта форма в чем-то близка описанной выше, за исключением того, что в этой игре детям нельзя произносить ни слова. Для проведения этой игры у педагога должен быть набор заранее заготовленных карточек, секундомер или песочные часы.

Педагог предлагает школьникам разделиться на три команды. И поясняет, что сейчас представитель первой команды выберет любую карточку из лежащих на столе, перевернет ее и только для себя прочитает, что на ней написано. А затем попробует в течение одной минуты только с помощью мимики и жестов, без слов объяснить своей команде значение этого слова или словосочетания. Как только команда отгадала слово на первой карточке, а минута еще не прошла, разыгрывается следующая карточка. По истечении минуты, ход переходит ко второй, а затем к третьей команде. Школьникам предлагается объяснить своей команде, например, то, что они узнали на предыдущих занятиях «Разговоры о важном». Например: полет Гагарина в космос, отдельный сбор мусора, К. Станиславский, Рождество, озеро Восток и т.п.

### **Биографус**

Биографус – это еще одна игровая форма работы, которую можно использовать на занятиях. Учитель говорит несколько слов о людях, чьи портреты видят (например, на слайде презентации) школьники. Это могут быть портреты Антона Чехова, Александра Попова, Константина

Циолковского, Витуса Беринга, Георгия Жукова и т. д.

Весь класс делится на группы по 5–10 человек. У каждой группы есть список фактов из жизни этих известных людей – писателей, ученых, изобретателей, полководцев. Если на экране школьники видят портреты пяти человек, то у групп в списке пять фактов из их жизни, по одному факту на одного известного человека.

Педагог озвучивает первый факт. У групп есть одна-две минуты, чтобы обсудить, о ком из известных людей, чьи портреты видят школьники, этот факт.

Каждая группа на стикере пишет имя этого человека и передает педагогу.



Педагог собирает стикеры и сообщает, угадали ли школьники, о ком из знаменитых людей был написан тот или иной факт.

Если принадлежность факта угадана группой верно, то педагог может подробнее пояснить его.

Таким образом разыгрываются все факты об известных людях, чьи портреты представлены на этом занятии.

### **Общее и особенное**

Рассмотрим эту форму групповой работы на примере занятия, посвященного профориентации школьников. В начале работы школьники делятся на 4 группы, представитель каждой из которых случайным образом выбирает две из лежащих на столе учителя карточек с названиями профессий. Затем в группах школьники заполняют таблицу, в которой есть два столбца. Первый столбец – профессиональные навыки, без которых в этой профессии не обойтись. Второй – не профессиональные, но необходимые навыки для того, чтобы быть успешным в этой профессии. Таким образом каждая группа опишет навыки, необходимые для двух доставшихся им профессий. После этого выступают представители групп. По окончании выступлений педагог организует обсуждение тех надпрофессиональных навыков, которые назвали школьники. **Верю – не верю**

Рассмотрим правила организации этой игровой формы работы на примере разговора о науке и лженауке. Такого рода игра помогает школьникам понять, что различные предсказания, совпадения, гадания – это лишь способ переложить ответственность за свои поступки на стечение обстоятельств и «расположение светил».

Во время игры педагог произносит какое-то утверждение, а школьники или соглашаются с этим утверждением, или нет. Педагог после каждого ответа детей объявляет правильный ответ и поясняет событие или факт, о которых шла речь в том или ином утверждении. Можно использовать следующие утверждения:

1. Почти 50 лет назад 18 нобелевских лауреатов подписались под заявлением «Возражения против астрологии». Да, это верно. Это случилось в 1978 году.
2. Астрология не преподается ни в одном университете мира. Нет, это не так. Курс астрологии преподается в нескольких университетах Индии.
3. Ни один эксперимент, который мог доказать истинность утверждений астрологии, не увенчался успехом. Да, верно.

4. Люди часто очень высоко оценивают точность астрологических прогнозов. Да, это так. Это связано с тем, что прогнозы очень расплывчаты, и многим людям при известной фантазии кажется, что это про них.

5. С 1958 года ведется эксперимент, в котором участвуют 2000 человек, родившихся в интервале 5 минут друг от друга. Он доказывает, что судьбы у всех этих людей сложились одинаково. Нет, он доказал ровно обратное. У всех этих людей разные профессии, семейное положение, привычки и т.д.

### **Ролевой диалог**

Ролевой диалог обладает огромным личностно развивающим, воспитывающим потенциалом. Ведь здесь педагог может моделировать различные социальные ситуации, задавать произвольные параметры игрового пространства: сюжет, действующие лица, характер их взаимоотношений, контекст игрового действия, время, место и другие условия, – насыщая тем самым это пространство смыслами, имеющими воспитательную ценность. Возможность примерить на себя различные роли позволяет школьнику посмотреть на привычную реальность глазами других людей, с других точек зрения. Как обычно, проиллюстрируем это небольшим примером. На занятии старшие школьники могут разделить и взять на себя роли, например, известных философов и мыслителей XIX века: одна группа – «Славянофилы», а другая – «Западники». Далее учителю нужно лишь организовать ролевую дискуссию о судьбах России – ее прошлом или будущем, о выбранном ею пути.

### **Вопросы друг для друга**

Использование этой формы работы поможет школьникам проявить свои способности к анализу, соотнесению, сомнению во время обсуждения вопросов, связанных с той или иной темой Разговоров о важном.

Педагог просит школьников на заранее подготовленных одинаковых полосках бумаги написать интересующий их вопрос, на который они хотели бы получить сегодня ответ. Это может быть вопрос по материалу прошедшей темы или сегодняшней. Важно объяснить детям, что это должен быть реально интересующий их вопрос, ответ на который они не получили или не до конца его поняли. Педагог просит каждого школьника написать свой вопрос на полоске бумаги, сложить листок и бросить его, например, в шляпу или корзину.

Потом листочки перемешиваются, и обучающиеся из шляпы берут по одному для себя. Таким образом у каждого школьника окажется чужой вопрос, на который он может ответить. Педагог просит кого-то из детей прочитать вслух доставшийся ему вопрос и ответить на него. Если желающих ответить будет слишком много, то на следующем занятии или на классном часе можно будет продолжить. Из всех прозвучавших вопросов выбираются 1–2 наиболее интересных. Также можно выбрать и 1–2 лучших ответа с учетом того, удовлетворены ли авторы вопросов ответами на них. ПОСТРАЗГОВОР

Для повышения эффективности внеурочных занятий «Разговоры о важном» необходимо обеспечивать поддержку темы занятия, которую обучающиеся рассматривают по понедельникам, в учебной (предметной и воспитательной) деятельности в течение недели. К такой поддержке должна быть привлечена администрация образовательной организации (координатор – советник по воспитанию). В эту работу могут быть включены школьные театры, музеи и библиотеки, подключены возможности школьного телевидения.

Единая система воспитательной работы в школе выстраивается через синхронизацию тематики «Разговоров о важном» с тематическим каркасом активностей общественных детских и молодежных движений: РДДМ «Движение первых», «Россия – страна возможностей», «Большая перемена», общества «Знание», «Орлята России».

К развитию тематики «Разговоров о важном» в предметной деятельности могут быть привлечены педагоги, ведущие уроки литературы, родного и русского языка, иностранного языка, истории и обществознания, тематика может быть отражена (там, где уместно) в уроках по предметам естественно-научного цикла, в инженерно-технологическом образовании и др.

## ДАЛЬНЕЙШЕЕ РАЗВИТИЕ И МЕТОДИЧЕСКОЕ СОПРОВОЖДЕНИЕ

### ВНЕУРОЧНЫХ ЗАНЯТИЙ «РАЗГОВОРЫ О ВАЖНОМ»

Внеурочные занятия «Разговоры о важном» являются примером использования ценностно-ориентированного и междисциплинарного подходов в реализации внеурочной деятельности, что требует системного переосмысления подготовки учителя через ценностно-смысловые ориентиры.

Такая подготовка может быть проведена в рамках профессионального образования через систематизацию проведения «Разговоров о важном» в педагогических университетах и колледжах (не только как форма, но и как анализ методики).

Более раннюю профессиональную подготовку можно проводить через вовлечение обучающихся педагогических классов в проведение «Разговоров о важном» в начальной школе в качестве первых профессиональных проб готовности к профессии.

Включение тематики «Разговоры о важном» в демонстрационный экзамен «Разговоры о важном» для выпускников педагогических вузов и колледжей также способствует и повышению интереса будущих педагогов к проведению таких занятий и более эффективной профессиональной подготовке выпускников.

Включение обсуждения ценностных доминант «Разговоров о важном» на курсах повышения квалификации педагогов также способствует повышению мотивированности педагогов и повышению качества дополнительного образования.

При возобновлении практики «Классного марафона» продолжается масштабирование лучших региональных практик проведения внеурочных занятий из цикла «Разговоры о важном» во всех образовательных организациях, осуществляющих общее образование в Российской Федерации.

## ПОДГОТОВКА ПЕДАГОГА К ВНЕУРОЧНОМУ ЗАНЯТИЮ ИЗ ЦИКЛА

### «РАЗГОВОРЫ О ВАЖНОМ»

Внеурочное занятие проходит каждый понедельник. Оно начинается поднятием Государственного флага Российской Федерации, слушанием (исполнением) Государственного гимна Российской Федерации. Затем участники расходятся по своим классам, где проходит тематическая часть занятия. Сценарий рассчитан на 30 минут общения с обучающимися. В методических рекомендациях, которые даны к каждому сценарию, учителю даются советы, как в случае необходимости расширить или сократить содержание занятия.

При подготовке к занятию учитель должен внимательно ознакомиться со сценарием и понять логику его построения. Педагогу следует обратить внимание на три структурные части сценария: 1-я часть — мотивационная, 2-я часть — основная, 3-я часть — заключительная. На каждую часть выделено приблизительное время проведения. Цель мотивационной части занятия (3— 5 минут) — предъявление обучающимся темы занятия, выдвижение мотива его проведения. Эта часть обычно начинается с просмотра видеоматериала, оценка которого является введением в дальнейшую содержательную часть занятия.

Основная часть (до 20 минут) строится как сочетание разнообразной деятельности обучающихся: интеллектуальной (работа с представленной информацией), коммуникативной (беседы, обсуждение видеоролика, создание описаний, рассуждений), практической (решение конкретных практических задач), игровой (дидактическая и ролевая игра), творческой (обсуждение воображаемых ситуаций, художественная деятельность).

В заключительной части подводятся итоги занятия и возможно выполнение творческого задания.

Учитель должен ознакомиться с методическими рекомендациями, которые даются в каждом сценарии, что поможет ему осознанно принять цель занятия, его содержание и структуру.

## **ВУД «ФУНКЦИОНАЛЬНАЯ ГРАМОТНОСТЬ МЛАДШЕГО ШКОЛЬНИКА» для обучающихся 1 – 4 классов**

### **Введение**

Внеурочная деятельность в начальной школе понимается как создание в образовательной организации (Организации) образовательной среды, способствующей успешному освоению основной образовательной программы, реализации целей обучения, развитию и воспитанию обучающихся в формах, отличающихся от урока. При организации внеурочной работы Организация учитывает требования к целям, содержанию, формам проведения, которые раскрываются в ряде нормативно-правовых документов (см. Приложение).

В обновлённом Федеральном государственном образовательном стандарте начального общего образования (ФГОС НОО) отмечается, что достижения обучающихся, полученные

в результате изучения *учебных предметов и учебных курсов внеурочной деятельности*, характеризуются совокупностью познавательных, коммуникативных и регулятивных универсальных учебных действий (УУД) и способностью их использовать на практике. Таким образом, подтверждается единство учебной и внеучебной образовательной деятельности и определяется роль внеучебной работы в едином процессе формирования и совершенствования УУД.

В основе предлагаемых программ лежит идея использовать специфику внеурочной деятельности для получения более высоких результатов освоения основной образовательной программы по направлению – функциональная грамотность младшего школьника. Эта специфика проявляется в следующем:

1. Приоритетными функциями внеурочной работы младших школьников является расширение возможностей образовательной среды Организации для гармоничного развития обучающихся, совершенствования их функциональной грамотности. Например, в «Методических рекомендациях по уточнению понятия и содержания внеурочной деятельности в рамках реализации основных образовательных программ, в том числе в части проектной деятельности»<sup>3</sup> подчёркивается, что «целью внеурочной деятельности является обеспечение достижения ребёнком планируемых результатов освоения основной образовательной программы за счёт расширения информационной, предметной, культурной среды, в которой происходит образовательная деятельность, повышения гибкости её организации».

2. Внеурочная деятельность предоставляет возможность для большей вариативности (по сравнению с уроками) организационных форм занятий. Эти формы можно классифицировать в зависимости от их цели. Например, углубление и расширение знаний, совершенствование умений, полученных на уроках при изучении учебного предмета, определяют такие формы организации, как учебный курс, факультатив, лаборатория, цикл мини-лекций, научное общество. Установление уровня осознанности знаний, динамики их формирования, констатация трудностей применения в необычных учебных ситуациях происходит в процессе форм организации, основанных на соревновательных элементах: дискуссии, конкурсы, лингвистические, литературные, математические и другие «бои», викторины и так далее. Интерес у детей вызывают формы занятий, имитирующие публичные формы общения: пресс-конференции, телепередачи, устные журналы, репортажи. С учётом психологических особенностей и потребностей детей младшего школьного возраста целесообразны игровые формы занятий: дидактические и ролевые игры, воображаемые ситуации, творческие импровизации и инсценировки. Отсутствие жёсткого регламента в выборе форм проведения обучения создаёт более благоприятные условия для мотивации деятельности, как учащихся, так и самого учителя.

3. К специфике внеурочной деятельности относится и большая возможность проявления индивидуальных интересов и способностей детей, которые свободны в определении своего вклада в общее дело, в реализации творческого подхода при

---

<sup>3</sup> Письмо Минобрнауки России от 18.08.2017 г. N 09-1672 «О направлении Методических рекомендаций по уточнению понятия и содержания внеурочной деятельности в рамках реализации основных образовательных программ, в том числе в части проектной деятельности», [Электронный ресурс].

решении поставленных задач. Внеурочные занятия создают возможность в течение длительного времени, а значит, более углублённо, детально и сосредоточенно изучать одну и ту же тему, что положительно влияет на успешность результатов.

Программы, которые предлагаются в данном пособии, посвящены внеурочной деятельности с целью совершенствования функциональной грамотности младшего школьника. Программы построены как курсы по двум направлениям «В мире русского языка» и «В мире информации». Как известно, понятие «функциональная грамотность» появилось в мировой дидактике в 70-годы прошлого столетия и рассматривалось, как способность человека использовать навыки чтения и письма в повседневных жизненных ситуациях. В современном начальном образовании *функциональная грамотность* младшего школьника рассматривается более широко и затрагивает не только интеллектуальную сферу человека, но и собственно коммуникативную, эмоциональную и рефлексивную. Во всех названных сферах взаимодействия человека с окружающей действительностью, главенствующим является его *готовность к практическому применению приобретённых знаний*.

*Интеллектуальная* готовность проявляется в способности:

- а) использовать знания-умения-навыки в нестандартных ситуациях;
- б) добывать, интерпретировать и оценивать информацию, которая необходима для решения новой задачи (учебной и житейской);
- в) конструировать алгоритмы универсальных действий в разных видах деятельности;
- г) ориентироваться в разных методах познания мира;
- д) владеть элементарными исследовательскими умениями (выдвигать гипотезы, предполагать возможное развитие явления, события), использовать их при необходимости.

*Коммуникативная* готовность проявляется в способности:

- а) ориентироваться в различных формах коммуникации, осознанно решать средствами языка различные учебные и житейские задачи;
- б) выбирать языковые средства сообразно ситуации общения с учётом культуры коммуникации;
- в) владеть письменной речью с целью разрешения учебных задач и различных жизненных ситуаций.

*Эмоциональная* готовность проявляется в способности:

- а) воспринимать окружающий мир эмоционально-положительно;
- б) стремиться к обогащению своих знаний, получать удовлетворение от познавательной деятельности;
- в) испытывать чувства, свойственные самостоятельной познавательной деятельности, а также совместному учебному и повседневному труду со сверстниками (радость, удивление, уверенность, огорчение).

*Рефлексивная* готовность проявляется в способности:

- а) планировать самостоятельную познавательную деятельность;
- б) контролировать, оценивать, корректировать процесс и результат своей работы;
- в) объективно оценивать свой вклад в совместную познавательную деятельность со сверстниками.

Все указанные характеристики представляются посредством конкретного предметного содержания и являются универсальными. Предлагаемые программы внеклассной работы построены на содержании образовательных областей *русский язык, математика и информатика*. Каждая представленная программа включает пояснительную записку, содержание программы курса, тематическое планирование и методические рекомендации к организации и реализации программы.

## **Рабочая программа курса «В мире русского языка»**

### **Пояснительная записка**

Программа курса «В мире русского языка», реализуемая на уровне начального общего образования с 1 по 4 класс в рамках внеурочной деятельности по направлению «функциональная грамотность», составлена на основе обновлённого ФГОС НОО 2022 года<sup>4</sup>, а также на основе Примерной программы воспитания<sup>5</sup>. При составлении программы были учтены целевые ориентиры, зафиксированные в Концепции преподавания русского языка и литературы в Российской Федерации<sup>6</sup>, в Федеральной рабочей программе начального общего образования «Русский язык». Кроме того, приняты во внимание теоретические и практические подходы к формированию и оцениванию функциональной грамотности младших школьников, которая проявляется:

*В готовности* успешно взаимодействовать с изменяющимся окружающим миром, в *возможности* решать различные (в том числе нестандартные) учебные и жизненные задачи, применять сформированные умения в разных видах деятельности; *в способности* строить социальные отношения в соответствии с нравственно-этическими ценностями социума, правилами партнёрства и сотрудничества.

Поскольку существенное место в характеристике функциональной грамотности отводится интеллектуальной, эмоциональной, коммуникативной и рефлексивной готовности младшего школьника применять полученные знания в учебных и жизненных ситуациях, то одним из целевых приоритетов данного курса является обеспечение переноса приобретённых при изучении основного курса «Русского языка» предметных и метапредметных умений в новые ситуации, связанные с решением практических задач.

Предлагаемый курс направлен на формирование у младших школьников, прежде всего, таких компонентов функциональной грамотности, как языковая (в том числе орфографическая) и коммуникативная, но при этом необходимо отметить и его потенциал в формировании читательской и информационной грамотности.

Основные *цели* факультативного курса:









---

<sup>4</sup> Федеральный государственный образовательный стандарт начального общего образования. Утверждён приказом Министерства просвещения Российской Федерации 31.05.2021 г., № 286, [Электронный ресурс].

<sup>5</sup> Примерная рабочая программа воспитания для общеобразовательных организаций. (Одобрена решением федерального учебно-методического объединения по общему образованию, протокол от 23 июня 2022 г. № 3/22), [Электронный ресурс].

<sup>6</sup> Концепция русского языка и литературы в РФ. Утверждена распоряжением Правительства Российской Федерации от 9 апреля 2016 г. № 637-р, [Электронный ресурс].



-  развитие познавательного интереса к изучению русского языка;
-  стремление к совершенствованию собственной языковой культуры;
-  развитие умения осуществлять целесообразный отбор языковых средств для построения содержательных, связных и нормативно грамотных конструктов, как устных, так и письменных;
-  совершенствование навыков диалогической и монологической речи;
-  развитие творческих способностей при создании разнообразных по объёму и содержанию письменных текстов;
-  освоение различных способов работы с лингвистической информацией;
-  развитие читательских умений;
-  развитие учебных действий самоконтроля и самооценивания.

Для достижения заявленных целей при конструировании содержания курса были выделены следующие блоки: «Создаём книгу», «Слова и словари», «Решаем языковые задачи, ставим эксперимент», «Ищем ключ к разгадке тайн языка», «Пора действовать: проба пера». Выделение этих блоков позволяет обеспечить создание ситуаций, в которых младшие школьники будут использовать получаемые на уроках основного курса «Русского языка» теоретические знания и языковые умения в нестандартных ситуациях, совершенствовать свои коммуникативные умения.

Содержание блока «Создаём книгу» связано с освоением приёмов создания различных по тематике мини-книг. В ходе создания мини-книг происходит включение младших школьников в продуктивную деятельность, направленную на создание творческого продукта, при этом тематика книг связана с теми дидактическими единицами, которые изучаются на уроках русского языка.

Содержание блока «Слова и словари» связано как с обогащением опыта работы со словарями, так и с приобретением опыта создания собственных мини-словарей, выступающих как опора при выполнении учебных и практических заданий.

Содержание блока «Решаем языковые задачи, ставим эксперимент» направлено на активизацию речемыслительных способностей школьников, на приобретение опыта решения лингвистических задач.

Содержание блока «Ищем ключ к разгадке тайн языка» предоставляет возможность задуматься над теми проблемами, которые не обсуждались на уроках, но могут быть решены на факультативных занятиях с опорой на дополнительный языковой материал и помощь учителя.

Блок «Пора действовать: проба пера» обеспечивает совершенствование устной и письменной речи младших школьников, направлен на развитие творчества в процессе создания текстов. Блоки «Создаём книгу» и «Пора действовать: проба пера» являются центральными.

*Форма организации:* факультативный курс проводится в классе с использованием фронтальной, групповой, парной и индивидуальной работы.

Некоторые занятия могут быть проведены в библиотеке школы, компьютерном классе (это позволит использовать компьютер при оформлении некоторых результатов выполнения заданий).

*Место в учебном плане:* данный курс осуществляется в рамках внеурочной деятельности по направлению «функциональная грамотность». Форма проведения занятий – еженедельный факультатив. Общее количество часов: 135, из них в первом классе – 33 часа, во 2–4 классах – по 34 часа.

## Содержание программы курса

### **1 класс: период «Обучение грамоте»<sup>7</sup> Блок «Создаём книгу» (9 часов)**

Приёмы создания и озвучивания книги «Истории в картинках»: составление рассказов в картинках; оформление личной страницы в книге «Истории в картинках»; составление устного рассказа с опорой на собственную страницу книги; подготовка к озвучиванию собственной страницы; презентация совместно созданной книги (классу, родителям, друзьям).

Приёмы коллективного создания книги «Всеми название дано»: распределение предложенных подписей на слова и предложения; соотнесение подписей (слова) и предметных рисунков; соотнесение подписей (предложения) и сюжетных рисунков; составление подписей и предложенных новых рисунков; иллюстрирование страниц книги в соответствии с подписями; восстановление из набора слов подписей под сюжетными рисунками; презентация созданной книги.

Приёмы создания книги «О чём мне рассказала буква»: художественное оформление страницы книги, посвящённой выбранной букве – необычное изображение буквы (например, по типу «буквицы»); отражение ответов на вопросы: какие звуки умеет записывать эта буква; в каких словах живёт эта буква; запись самых любимых слов с этой буквой; запись предложения, все слова которого начинаются с этой буквы; презентация своей страницы.

### **Блок «Слова и словари» (2 часа)**

Приёмы составления словаря «Слова, которые мы раньше не знали»: выявление слов, значение которых требует уточнения; иллюстрирование слов рисунками или написание очень краткого объяснения значения слова; подбор предложений с этими словами.

### **Блок «Ищем ключ к разгадке тайн языка» (2 часа)**

Постановка и обсуждение проблемных вопросов, например: Всегда ли писали так, как мы пишем сейчас? Легко ли было понимать письма в рисунках? Почему было трудно читать берестяные грамоты? Как соотносятся звуки и буквы в современном русском языке? Как слова живут в словаре?

Зачем знать алфавит?

### **Блок «Пора действовать: проба пера» (2 часа)**

Приёмы создания устного рассказа «Моя любимая игра»: выбор игры, о которой хочется рассказать; составление для одноклассника небольшого рассказа, в котором не называется игра, но рассказывается, как в неё играть; отгадывание игры, о которой рассказал одноклассник; подготовка с одноклассником совместного рассказа о двух играх для всего класса; презентация коротких рассказов.

---

<sup>7</sup> Начальным этапом изучения предметов «Русский язык» и «Литературное чтение» в 1 классе является курс «Обучение грамоте», поскольку между основным курсом «Русского языка» и факультативом существуют чёткие связи, то содержание факультатива в 1 классе распределено на два периода: «Обучение грамоте» и «Систематический курс».

### **1 класс: систематический курс Блок «Создаём книгу» (6 часов)**

Приёмы создания ученической книги «Что умеют обозначать слова»: различение слов, называющих предметы, признаки предметов, действия предметов; создание странички «Слова умеют называть предметы»; создание странички «Слова умеют называть признаки предметов»; создание странички «Слова умеют называть действия предметов»; объединение страниц в общую книгу; презентация своей книги.

Приёмы создания книги «Кто с кем говорит»: разметка предложенных диалогов; оформление странички с диалогом и иллюстрациями к нему (иллюстрации обязательно должны содержать изображение участников диалога); самостоятельный подбор диалогов из различных книг; оформление странички с подобранным диалогом; составление диалога в паре с одноклассником; совместное оформление странички; составление общей книги; презентация книги.

#### **Блок «Слова и словари» (4 часа)**

Алгоритм создания мини-словаря «Слова, которые мы раньше не знали»: выявление слов, значение которых требует уточнения; иллюстрирование слов рисунками или написание очень краткого объяснения значения слова; подбор предложений с этими словами.

Приёмы создания личных словариков трудных слов «Я обязательно запомню, как писать эти слова»: внесение нескольких слов с орфограммой «Гласные после шипящих в сочетаниях *жи, ши* (в положении под ударением), *ча, ща, чу, шу*»; внесение нескольких слов с сочетаниями *чк, чн*; внесение нескольких слов с непроверяемыми гласными и согласными.

#### **Блок «Решаем языковые задачи, ставим эксперимент» (1 час)**

Приёмы решения несложных лингвистических задач, например: Когда звонкие согласные уступают место парным глухим согласным? Почему с непарными звонкими легче?

#### **Блок «Ищем ключ к разгадке тайн языка» (2 часа)**

Приёмы сравнения языковых единиц на примере сравнения шипящих звуков: Много ли общего у шипящих? А в чём отличие?

Приёмы работы с проблемным вопросом: особенности ответа на проблемный вопрос. Примерные вопросы: Трудно ли из слов составить предложение? Можно ли из одних и тех же слов составить разные предложения?

#### **Блок «Пора действовать: проба пера» (3 часа)**

Приёмы создания коротких заметок для классной газеты на примере заметки «Самое интересное событие первого класса» для классной газеты «Наш интересный первый школьный год»: от первоначального замысла через черновик к финальному варианту заметки и её художественному оформлению; совместное оформление газеты.

### **2 класс Блок «Создаём книгу» (10 часов)**

Приёмы создания книги «Зачем мы общаемся»: оформление странички с рисунком, на котором изображена ситуация общения; распределение подготовленных страничек по главам книги «Рассказать о каком-то событии», «Что-то объяснить», «Помочь что-то представить» и др.

Приёмы создания книги «Иллюстрированный словарь антонимов»: подготовка страницы к одной паре антонимов: объяснение значений слов с помощью рисунков или с помощью словарной статьи; составление нескольких предложений с выбранными словами; презентация своей страницы; составление общей книги.

Приёмы создания книги «Словарь синонимов»: подготовка страницы с одним синонимическим рядом; составление предложений с каждым словом из ряда; поиск предложений, в которых невозможна синонимическая замена; презентация своей страницы; составление общей книги.

Приёмы создания книги «Такие разные предложения!»: подготовка трёх страниц книги (на странице написано предложение и сделана иллюстрация к нему): страницы с повествовательным предложением, страница с вопросительным предложением, страница с побудительным предложением; составление общей книги по главам: «Наши повествовательные предложения», «Наши вопросительные предложения», «Наши побудительные предложения».

### **Блок «Слова и словари» (6 часов)**

Приёмы работы с толковым словариком: найти в словарики пять указанных слов и выписать их значение.

Составления словаря «Слова, которые мы раньше не знали»: выявление слов, значение которых требует уточнения; работа со словарной статьёй в толковом словаре, запись значения слова; подбор предложений с этими словами.

Приёмы нахождения в словаре многозначных слов в процессе выполнения практической работы.

Отработка алгоритма работы с личными словариками трудных слов «Я обязательно запомню, как писать эти слова»: запись и орфографический анализ нескольких слов с орфограммой «Проверяемые безударные гласные в корне слова»; запись и орфографический анализ нескольких слов с сочетаниями *чт*, *щн*, *нч*; запись и орфографический анализ нескольких слов с непроверяемыми гласными и согласными.

### **Блок «Решаем языковые задачи, ставим эксперимент» (4 часа)**

Приёмы решения несложных лингвистических задач, например: Где поставить ударение: от «бѐрега – берега́» до «дѐроги доро́ги»; Почему тебя могут не понять, если ты ошибѐшься в месте ударения?

Приёмы решения лингвистической задачи «Найди слово по описанию его звуковой формы».

Решение языковых загадок: «Где поставить точку?»; «Слезать или слизать; посидеть или поседеть?»; «Слитно или раздельно: от «сухой – с ухой» до «несуразные вещи – несуразные вещи».

### **Блок «Ищем ключ к разгадке тайн языка» (3 часа)**

Приёмы работы с проблемными вопросами. Проблемные вопросы: Только ли на русском языке говорят в России? Трудно ли из слов составить предложение? Можно ли из одних и тех же слов составить разные предложения? Могут ли слова в предложении подсказывать, какой знак поставить в конце предложения?

Приёмы формулирования ответа на проблемный вопрос. Проблемный вопрос: Как доказать, что гусь гусенице не родственник?

Приёмы практического поиска ответов на проблемные вопросы. Проблемные вопросы: «Как найти в предложении слово, которое нужно выделить логическим ударением? Как найти в вопросе слово, которое должно быть выделено логическим ударением, если известен ответ? Изменится ли ответ, если в вопросе логическим ударением будет выделено другое слово?» **Блок «Пора действовать: проба пера» (9 часов)**

Приёмы рифмования. Составление рифмовок для лучшего запоминания места ударения в словах в соответствии с нормами современного русского литературного языка (из перечня слов, включённых в орфоэпический словарик учебника).

Составление небольших диалогов с обязательным включением в них слов из орфоэпического словарика учебника, разыгрывание составленных диалогов.

Восстановление деформированных текстов (прозаических и стихотворных) с пропуском синонимов и антонимов.

Приёмы составления шуточных диалогов для классной газеты «И тут все засмеялись».

Приёмы создания лингвистической сказки на примере орфографической сказки, например: «Как безударный звук в корне себе букву искал» / «Что случилось в царстве слов, когда пропал разделительный мягкий знак» / «Что произошло, когда все прописные буквы превратились в строчные» / «Что произошло, когда все стали писать так, как слышат».

### **3 класс Блок «Создаём книгу» (9 часов)**

Приёмы создания книги «Интересные тексты-повествования»: подбор текста-повествования (стихотворного или прозаического); художественное оформление страницы с подобранным текстом-повествованием; презентация своей страницы, составление общей книги.

Приёмы создания книги «Интересные тексты-описания»: подбор текста-описания (художественного или научно-познавательного); художественное оформление страницы с подобранным текстом-описанием; презентация своей страницы, составление общей книги.

Приёмы создания книги «Интересные тексты-рассуждения»: подбор текста-рассуждения; художественное оформление страницы с подобранным текстом-рассуждением; презентация своей страницы, составление общей книги.

Приёмы создания книги «Умеет ли плакать дождь и точно ли у бабушки золотые руки?»: подбор фрагментов текстов, в которых есть слова, употреблённые в переносном значении; художественное оформление страницы с подобранными фрагментами текстов с включением юмористических рисунков; презентация своей страницы, составление общей книги.

### **Блок «Слова и словари» (3 часа)**

Приёмы составления словаря «Слова, которые мы раньше не знали»: выявление слов, значение которых требует уточнения; работа со словарной статьёй в толковом словаре, объяснение значения слова; подбор предложений с этими словами.

Отработка алгоритма работы с личными словариками трудных слов «Я обязательно запомню, как писать эти слова»: запись и орфографический анализ нескольких слов с орфограммой «Непроизносимые согласные в корне слова»; запись и орфографический анализ нескольких слов с разделительным твёрдым знаком; запись и орфографический анализ нескольких слов с непроверяемыми гласными и согласными.

### **Блок «Решаем языковые задачи, ставим эксперимент» (5 часов)**

Влияние ошибок разных видов на понимание текста (на практическом уровне) в процессе выполнения лингвистической задачи «Читаем текст с ошибками: любая ли ошибка приводит к непониманию?»

Приёмы решения лингвистической задачи «Когда мягкий знак не мягкий?».

Приёмы моделирования текстов, состоящих только из имён существительных; только из имён прилагательных; только из глаголов. Выявление текстообразующей роли слов разных частей речи.

Лингвистическая игра «Следствие ведут опытные сыщики»: ищем правильный порядок предложений.

### **Блок «Ищем ключ к разгадке тайн языка» (3 часа)**

Приёмы работы с проблемными вопросами. Проблемные вопросы: Отражается ли в языке история народа? Можно ли наблюдать за языком?

Можно ли исследовать язык? Бывает ли такое, что слова перестают быть родственными?

### **Блок «Пора действовать: проба пера» (12 часов)**

Приёмы составления фрагмента виртуальной экскурсии по залам Третьяковской галереи: составление устного рассказа по одной из предложенных репродукций картины; составление общей экскурсии по залу Третьяковской галереи; презентация подготовленной экскурсии.

Отработка приёмов восстановления деформированных текстов (прозаических и стихотворных), с пропусками имён существительных, имён прилагательных, глаголов.

Составление текста-описания для классной газеты «Догадайтесь: кто это? что это?»: в тексте описывается предмет или живое существо, но при этом не называется).

Приёмы составления шуточных объявлений для классной газеты «В мире смешных объявлений».

Приёмы создания лингвистической сказки на примере орфографической сказки, например: «Что случилось в царстве «Русский язык», когда у имён существительных пропали все окончания» / «Почему предлоги решили отдельно от имён существительных стоять».

## **4 класс Блок «Создаём книгу» (9 часов)**

Приёмы создания книги «Иллюстрированный словарь фразеологизмов»: подготовка страниц в общую книгу – запись выбранного фразеологизма и его значения, шуточный рисунок к ситуации неправильного понимания значения фразеологизма, рисунок, передающий ситуацию, в которой уместно использовать данный фразеологизм, запись примеров предложений с данным фразеологизмом; презентация своих страниц; составление общей книги.

Приёмы создания книги «Иллюстрированный словарь устаревших слов»: подготовка страниц в общую книгу – запись выбранного устаревшего слова и объяснение его значения, рисунок к слову, запись примеров предложений с данным устаревшим словом; презентация своих страниц; составление общей книги.

Приёмы создания книги «Новые интересные тексты-повествования, тексты-описания, тексты-рассуждения»: подбор текста; художественное оформление страницы с подобранным текстом; выбор главы, где должен быть помещён текст (выбор между тремя главами «Тексты-повествования», «Тексты-описания», «Тексты-рассуждения»); презентация своей страницы, составление общей книги.

### **Блок «Слова и словари» (3 часа)**

Составления словаря «Слова, которые мы раньше не знали»: выявление слов, значение которых требует уточнения; работа со словарной статьёй в толковом словаре, объяснение значения слова; подбор предложений с этими словами.

Отработка алгоритма работы с личными словариками трудных слов «Я обязательно запомню, как писать эти слова»: запись и орфографический анализ нескольких слов с

непроверяемыми гласными и согласными; запись и орфографический анализ нескольких имён существительных, в окончаниях которых допускались ошибки; запись и орфографический анализ нескольких имён прилагательных, в окончаниях которых допускались ошибки.

#### **Блок «Решаем языковые задачи, ставим эксперимент» (5 часов)**

Приёмы решения лингвистической задачи «Когда в глаголах мягкий знак не мягкий?».

Лингвистическая игра «Следствие ведут опытные сыщики»: ищем лишние предложения.

Приёмы создания текстов на основе схемы-модели (в схеме-модели у имён существительных и имён прилагательных отсутствуют окончания).

Приёмы решения лингвистической задачи «Видели козлика Моли или козлика Моля?»

Приёмы решения лингвистической задачи «*Теплица* и *теплится*: звучат одинаково, а пишутся?».

#### **Блок «Ищем ключ к разгадке тайн языка» (3 часа)**

Приёмы работы с проблемными вопросами. Проблемный вопрос: Можно ли экспериментировать с языком? Как рождаются нормы и правила языка? Можно ли разобрать по составу «несуществующие» слова (на примере отдельных моделей слов)? Как доказать, что у суффиксов есть значение? Можно ли по произношению понять, из какой области России приехал человек?

#### **Блок «Пора действовать: проба пера» (12 часов)**

Приёмы написания лингвистической заметки «История слова» в классную газету «Знакомые незнакомцы: история слов»: выбор слова; изучение истории происхождения выбранного слова; составление письменного мини-текста о слове; редактирование текста; оформление для размещения в газете; совместное оформление газеты.

Приёмы написания текста-рассуждения для классного журнала «Почему это важно»: выбор тезиса, который будет доказываться (тематика любая, акцент на возможности доказательства важности использования того или иного предмета или выполнения того или иного действия); подбор аргументов; написание первичного текста-рассуждения; обсуждение текста с одноклассником, редактирование текста; написание окончательного варианта текста, оформление в виде страницы журнала.

Приёмы создания текста письма незнакомому сверстнику, изучающему русский язык.

Приёмы создания лингвистической сказки, например: «Что было, когда исчезли все распространённые предложения» / «Приключение запятой в царстве однородных членов предложения» / «Что было, когда из текстов были похищены все наречия».

Приёмы корректирования текстов с учётом соблюдения точности, правильности речи.

Предлагаемый факультативный курс изучается в процессе внеурочной деятельности, вместе с тем, можно ожидать его существенный вклад в реализацию требований стандарта.

**Предметные результаты** изучения факультативного курса:

К концу **первого класса** обучающийся научится:

1) создавать страницы мини-книги в соответствии с предложенными приёмами;

2) использовать знание последовательности букв русского алфавита для упорядочения небольшого списка слов;

3) применять изученные правила правописания при записи

небольшого собственного текста;

- 4) находить и исправлять ошибки на изученные правила, опiski;
- 5) находить в тексте слова, значение которых требует уточнения;
- 6) составлять предложение из набора форм слов;
- 7) устно составлять текст по сюжетным картинкам и на основе наблюдений;
- 8) использовать приёмы решения несложных лингвистических задач; 9) создавать короткую заметку.

К концу **второго класса** обучающийся научится:

- 1) осознавать язык как основное средство общения;
- 2) создавать страницы в мини-книги предложенной тематики;
- 3) выявлять в тексте случаи употребления многозначных слов, понимать их значения и уточнять значение по учебным словарям;
- 4) подбирать примеры употребления синонимов и антонимов;
- 5) распознавать слова, отвечающие на вопросы «кто?», «что?»; «что делать?», «что сделать?» «какой?», «какая?», «какое?», «какие?»;
- 6) применять изученные правила правописания при записи собственного текста небольшого объёма;
- 7) находить и исправлять ошибки на изученные правила, опiski;
- 8) пользоваться толковым, орфографическим словарями;
- 9) создавать собственные мини-словарики;
- 10) составлять предложения из слов, устанавливая между ними смысловую связь по вопросам;
- 11) составлять текст из разрозненных предложений, частей текста; 12) составлять небольшие диалоги на заданную тему; 13) сочинять сказку с опорой на орфографический материал.

К концу **третьего класса** обучающийся научится:

- 1) создавать страницы в мини-книги предложенной тематики;
- 2) распознавать слова, употреблённые в прямом и переносном значении (простые случаи);
- 3) определять значение слова в тексте;
- 4) уточнять значение слова с помощью толкового словаря;
- 5) определять вид предложения по цели высказывания;
- 6) применять изученные правила правописания при записи собственного текста;
- 7) находить и исправлять ошибки на изученные правила, опiski; 8) подбирать тексты разных типов;
- 9) строить устное диалогическое и монологическое высказывание (3—5 предложений на определённую тему, по результатам наблюдений);
- 10) восстанавливать деформированный текст;
- 11) создавать фрагмент виртуальной экскурсии, включающий рассказ с опорой на репродукцию картины;
- 12) создавать небольшие устные и письменные тексты-объявления, включающие фрагменты текста-описания;



13) сочинять сказку с опорой на орфографический материал. К концу **четвёртого класса** обучающийся научится:

- 1) объяснять роль языка как основного средства общения;
- 2) выявлять в речи слова, значение которых требует уточнения, определять значение слова по контексту;
- 3) различать распространённые и нераспространённые предложения;
- 4) распознавать предложения с однородными членами; составлять предложения с однородными членами; использовать предложения с однородными членами в речи;
- 5) применять изученные правила правописания при записи собственного текста;
- 6) находить и исправлять орфографические и пунктуационные ошибки на изученные правила, описки;
- 7) осознавать ситуацию общения (с какой целью, с кем, где происходит общение); выбирать адекватные языковые средства в ситуации общения;
- 8) строить устное диалогическое и монологическое высказывание (4—6 предложений), соблюдая орфоэпические нормы, правильную интонацию, нормы речевого взаимодействия;
- 9) создавать небольшие устные и письменные тексты (3—5 предложений) для конкретной ситуации письменного общения (письма, объявления и др.);
- 10) корректировать деформированный текст;
- 11) писать (после предварительной подготовки) сочинения по заданным темам;
- 12) осуществлять поиск информации;
- 13) уточнять значение слова с помощью справочных изданий, в том числе из числа верифицированных электронных ресурсов, включённых в федеральный перечень.
- 14) сочинять лингвистическую сказку.

Изучение факультативного курса способствует достижению ряда **личностных** результатов:

- 1) осознание языка как одной из главных духовно-нравственных ценностей народа;
- 2) становление ценностного отношения к русскому языку, отражающему историю и культуру страны;
- 3) стремление к самовыражению в искусстве слова; осознание важности русского языка как средства общения и самовыражения;
- 4) познавательный интерес к изучению русского языка, активность, инициативность, любознательность и самостоятельность в его познании;
- 5) соблюдение правил безопасного поиска в информационной среде дополнительной информации в процессе языкового образования;
- 6) бережное отношение к окружающим людям, проявляющееся в выборе приемлемых способов речевого самовыражения и соблюдении норм речевого этикета и правил общения;
- 7) первоначальные представления о системе языка как одной из составляющих целостной научной картины мира.

Факультативный курс обладает потенциалом достижения ряда метапредметных результатов. У обучающегося будут сформированы следующие **познавательные** универсальные учебные действия:

*Базовые логические действия:*

- 1) сравнивать различные языковые единицы (звуки, слова, предложения, тексты), устанавливать основания для сравнения языковых единиц (принадлежность к той или иной части речи, грамматический признак, лексическое значение и др.);
- 2) находить в языковом материале закономерности и противоречия на основе наблюдения;
- 3) выявлять недостаток информации для решения учебной и практической задачи на основе предложенного алгоритма, формулировать запрос на дополнительную информацию;
- 4) устанавливать причинноследственные связи в ситуациях наблюдения за языковым материалом, делать выводы.

*Базовые исследовательские действия:*

- 1) формулировать цель, планировать изменения языкового объекта, речевой ситуации;
- 2) проводить по предложенному плану несложное лингвистическое миниисследование;
- 3) формулировать выводы и подкреплять их доказательствами на основе результатов проведённого наблюдения за языковым материалом;
- 4) прогнозировать возможное развитие процессов, событий и их последствия в аналогичных или сходных ситуациях.

*Работа с информацией:*

- 1) выбирать источник получения информации: нужный словарь для получения запрашиваемой информации, для уточнения;
- 2) находить представленную в явном виде информацию в предложенном источнике: в словарях, справочниках;
- 3) распознавать достоверную и недостоверную информацию самостоятельно или на основании предложенного учителем способа её проверки (обращаясь к словарям, справочникам, дополнительным пособиям);
- 4) соблюдать с помощью взрослых (педагогических работников, родителей, законных представителей) правила информационной безопасности при поиске информации в Интернете (информации о написании и произношении слова, о значении слова, о происхождении слова, о синонимах слова);
- 5) анализировать и создавать текстовую, видео, графическую, звуковую информацию в соответствии с учебной задачей.

В результате изучения факультативного курса «В мире русского языка» у обучающегося формируются **коммуникативные** универсальные учебные действия:

*Общение:*

- 1) воспринимать и формулировать суждения, выражать эмоции в соответствии с целями и условиями общения в знакомой среде;

- 2) проявлять уважительное отношение к собеседнику, соблюдать правила ведения диалоги и дискуссии;
- 3) признавать возможность существования разных точек зрения;
- 4) корректно и аргументированно высказывать своё мнение;
- 5) строить речевое высказывание в соответствии с поставленной задачей;
- 6) создавать устные и письменные тексты (описание, рассуждение, повествование) в соответствии с речевой ситуацией;
- 7) готовить небольшие публичные выступления о результатах индивидуальной, парной и групповой работы, о результатах наблюдения, выполненного миниисследования;
- 8) подбирать иллюстративный материал (рисунки, фотографии) к создаваемой мини-книге.

В результате изучения факультативного курса «В мире русского языка» у обучающегося формируются **регулятивные** универсальные учебные действия:

*Самоорганизация:*

- 1) планировать действия по решению практической задачи для получения результата;
- 2) выстраивать последовательность выбранных действий.

*Самоконтроль:*

- 1) устанавливать причины успеха/неудач учебной деятельности;
- 2) корректировать свои действия для преодоления речевых и орфографических ошибок;
- 3) соотносить результат деятельности с поставленной задачей;
- 4) находить ошибку, допущенную при работе с языковым материалом, находить орфографическую и пунктуационную ошибку;
- 5) сравнивать результаты своей деятельности и деятельности одноклассников, объективно оценивать их по предложенным критериям.

**Совместная деятельность:**

- 1) принимать цель совместной деятельности, коллективно строить действия по её достижению: распределять роли, договариваться, обсуждать процесс и результат совместной работы;
- 2) проявлять готовность руководить, выполнять поручения, подчиняться, самостоятельно разрешать конфликты;
- 3) ответственно выполнять свою часть работы;
- 4) оценивать свой вклад в общий результат;
- 5) выполнять совместные проектные задания с опорой на предложенные образцы.

Тематическое планирование курса

**1** класс (1 ч в неделю, всего 33 часа)

Блок содержания	Темы занятий	Основные виды деятельности
<b>Период «Обучение грамоте»</b>		
<b>Блок «Создаём книгу» (9 часов)</b>	Создаём книгу «Истории в картинках» (3 часа)	<p>Совместная работа: овладение приёмами создания и озвучивания мини-книги «Истории в картинках»: составление рассказов в картинках; оформление личной страницы в книге «Истории в картинках»; составление устного рассказа с опорой на собственную страницу книги; подготовка к озвучиванию собственной страницы; презентация совместно созданной книги (классу, родителям, друзьям).</p> <p>Индивидуальная работа: составление рассказа в картинках; оформление личной страницы в книге «Истории в картинках»; составление устного рассказа с опорой на собственную страницу книги; подготовка к озвучиванию собственной страницы.</p> <p>Совместная работа: презентация книги перед родителями, друзьями</p>
	Создаём книгу «Всему название дано» (3 часа)	<p>Совместная работа: овладение приёмами коллективного создания мини-книги «Всему название дано»: распределение предложенных подписей на слова и предложения; соотнесение подписей для предметных картинок (слова) и для сюжетных картинок (предложения); составление подписей к новым картинкам; иллюстрирование страниц книги в соответствии с подписями; восстановление подписей под сюжетными картинками из набора слов; презентация созданной книги.</p> <p>Индивидуальная работа: соотнесение подписей для предметных картинок (слова) и для сюжетных картинок (предложения); составление подписей к новым картинкам; иллюстрирование страниц книги в соответствии с подписями; восстановление подписей под сюжетными картинками из набора слов. Совместная работа: презентация книги</p>

	<p>Создаём книгу «О чём мне рассказала буква» (3 часа)</p>	<p>Совместная работа: овладение приёмами коллективного создания мини-книги «О чём мне рассказала буква»: художественное оформление страницы книги, посвящённой выбранной букве – необычное изображение буквы (например, по типу «буквицы»); отражение ответов на вопросы: какие звуки умеет записывать эта буква; в каких словах живёт эта буква; запись самых любимых слов с этой буквой; запись предложения, все слова которого начинаются с этой буквы; презентация своей страницы.</p> <p>Рассматривание иллюстраций страниц рукописных книг. Рассматривание заставок и буквиц.</p> <p>Индивидуальная работа: художественное оформление страницы книги, посвящённой выбранной букве – необычное изображение буквы (например, по типу «буквицы»); отражение ответов на вопросы: какие звуки умеет записывать эта буква; в каких словах живёт эта буква; запись самых любимых слов с этой буквой; запись предложения, все слова которого начинаются с этой буквы; подготовка к презентации своей страницы.</p> <p>Совместная работа: презентация общей книги</p>
--	--	--

<p><b>Блок «Слова и словари» (2 часа)</b></p>	<p>Составляем словарь «Слова, которые мы раньше не знали» (2 часа)</p>	<p>Совместная работа: овладение приёмами составления словаря «Слова, которые мы раньше не знали»: выявление слов, значение которых требует уточнения; иллюстрирование слов рисунками или написание очень краткого объяснения значения слова; подбор предложений с этими словами.</p> <p style="text-align: right;">Индивидуальная работа: подбор 2-3 слов для создаваемого словаря, оформление подготовленного материала</p>
<p><b>Блок «Ищем ключ к разгадке тайн языка» (2 часа)</b></p>	<p>Разгадываем тайны письма (2 часа)</p>	<p>Постановка и обсуждение проблемных вопросов, например: Всегда ли писали так, как мы пишем сейчас? Легко ли было понимать письма в рисунках? Почему было трудно читать берестяные грамоты? Как соотносятся звуки и буквы в современном русском языке? Как слова живут в словаре? Зачем знать алфавит?</p>

<p><b>Блок «Пора действовать: проба пера» (2 часа)</b></p>	<p>Составляем и слушаем устные рассказы «Моя любимая игра» (2 часа)</p>	<p>Обсуждение плана составления устного рассказа «Моя любимая игра». Индивидуальная работа: создание устного рассказа «Моя любимая игра»: выбор игры, о которой хочется рассказать; составление для одноклассника небольшого рассказа, в котором не называется игра, но рассказывается, как в неё играть. Работа в парах: рассказ друг другу; отгадывание игры, о которой рассказал одноклассник; подготовка с одноклассником совместного рассказа о двух играх для всего класса. Совместная работа: презентация коротких рассказов</p>
<p><b>Период «Изучение систематического курса»</b></p>		
<p><b>Блок «Создаём книгу» (6 часов)</b></p>	<p>Создаём книгу «Что умеют обозначать слова» (3 часа)</p>	<p>Совместная работа: обсуждение приёмов создания ученической книги «Что умеют обозначать слова»: различение слов, называющих предметы, признаки предметов, действия предметов; создание странички «Слова умеют называть предметы»; создание странички «Слова умеют называть признаки предметов»; создание странички «Слова умеют называть действия предметов»; объединение страниц в общую книгу; презентация своей книги. Индивидуальная работа: создание странички «Слова умеют называть предметы»; создание странички «Слова умеют называть признаки предметов»; создание странички «Слова умеют называть действия предметов»; подготовка к представлению своих страничек всему классу. Совместная работа: презентация страниц книги, оформление общей книги</p>
	<p>Создаём книгу «Кто с кем говорит» (3 часа)</p>	<p>Совместная работа: обсуждение приёмов создания книги «Кто с кем говорит»: разметка предложенных диалогов; оформление странички с диалогом и иллюстрациями к нему (иллюстрации обязательно должны содержать изображение участников диалога); самостоятельный подбор диалогов из различных книг; оформление странички с подобранным диалогом; составление диалога в паре с одноклассником; совместное оформление странички; составление общей книги; презентация книги. Совместная работа: разметка предложенных диалогов.</p>

		<p>Индивидуальная работа: оформление странички с диалогом и иллюстрациями к нему (иллюстрации обязательно должны содержать изображение участников диалога); самостоятельный подбор диалогов из различных книг; оформление странички с подобранным диалогом.</p> <p>Парная работа: составление диалога в паре с одноклассником; совместное оформление странички. Совместная работа: составление общей книги; презентация книги</p>
<p><b>Блок «Слова и словари» (4 часа)</b></p>	<p>Продолжаем создавать словарь «Слова, которые мы раньше не знали» (2 часа)</p>	<p>Индивидуальная работа: отработка алгоритма создания ученического словаря «Слова, которые мы раньше не знали»: выявление слов, значение которых требует уточнения; иллюстрирование слов рисунками или написание очень краткого объяснения значения слова; подбор предложений с этими словами.</p> <p>Совместная работа: презентация подготовленных страничек словаря</p>
	<p>Создаём личные словарики трудных слов «Я обязательно запомню, как писать эти слова» (2 часа)</p>	<p>Совместная работа: обсуждение приёмов создания личных словариков трудных слов «Я обязательно запомню, как писать эти слова»: внесение нескольких слов с орфограммой «Гласных после шипящих в сочетаниях <i>жи, ши</i> (в положении под ударением), <i>ча, ща, чу, шу</i>»; внесение нескольких слов с сочетаниями <i>чк, чн</i>; внесение нескольких слов с непроверяемыми гласными и согласными.</p> <p>Индивидуальная работа: заполнение личного словарика трудных слов «Я обязательно запомню, как писать эти слова»: внесение нескольких слов с орфограммой «Гласных после шипящих в сочетаниях <i>жи, ши</i> (в положении под ударением), <i>ча, ща, чу, шу</i>»; внесение нескольких слов с сочетаниями <i>чк, чн</i>; внесение нескольких слов с непроверяемыми гласными и согласными</p>
<p><b>Блок «Решаем языковые задачи, ставим эксперимент» (1 час)</b></p>	<p>Задачи бывают не только в математике! (1 час)</p>	<p>Совместная работа: овладение приёмами решения несложных лингвистических задач, например: Когда звонкие согласные уступают место парным глухим согласным? Почему с непарными звонкими легче?</p>

<b>Блок «Ищем ключ к разгадке тайн языка» (2 часа)</b>	Тайны шипящих звуков (1 час)	Совместная работа: отработка приёмов сравнения языковых единиц на примере сравнения шипящих звуков. Ответы на вопросы: «Много ли общего у шипящих? А в чём отличие?»
	Еще одна тайна: что определяет порядок слов в предложении (1 час)	Совместная работа: отработка приёмов работы с проблемным вопросом; особенность ответа на проблемный вопрос. Примерные вопросы для обсуждения: Трудно ли из слов составить предложение? Можно ли из одних и тех же слов составить разные предложения?
<b>Блок «Пора действовать: проба пера» (3 часа)</b>	Пишем заметку в газету класса «Самое интересное событие первого класса» (3 часа)	Совместная работа: овладение приёмами создания коротких заметок на примере заметки «Самое интересное событие первого класса» для классной газеты «Наш интересный первый школьный год»: от первоначального замысла через черновик к финальному варианту заметки и её художественному оформлению; совместное оформление газеты. Индивидуальная работа: создание небольшой заметки от первоначального замысла через черновик к финальному варианту заметки и её художественному оформлению. Совместное оформление газеты
<b>Резервные часы (2 часа)</b>		

**2 класс (1 ч в неделю, всего 34 часа)**

Блок содержания	Темы занятий	Основные виды деятельности
--------------------	--------------	----------------------------



<b>Блок «Создаём книгу» (10 часов)</b>	Создаём книгу «Зачем мы общаемся» (3 часа)	Совместная работа: овладение приёмами создания мини-книги «Зачем мы общаемся»: оформление странички с рисунком, на котором изображена ситуация общения; распределение подготовленных страничек по главам книги «Рассказать о каком-то событии», «Что-то объяснить», «Помочь что-то представить» и др.; презентация книги. Индивидуальная работа: оформление странички с рисунком, на котором изображена ситуация общения; распределение подготовленных страничек по главам книги «Рассказать о каком-то событии», «Что-то объяснить», «Помочь что-то представить». Совместная работа: презентация книги
	Создаём книгу «Иллюстрированный словарь антонимов» (2 часа)	Совместная работа: овладение приёмами создания мини-книги «Иллюстрированный словарь антонимов»: подготовка страницы к одной паре антонимов: объяснение значений слов с помощью рисунков или с помощью словарной статьи; составление нескольких предложений с выбранными словами; презентация своей страницы; составление общей книги. Индивидуальная работа: подготовка страницы к одной паре антонимов: объяснение значений слов с помощью рисунков или с помощью словарной статьи; составление нескольких предложений с выбранными словами; подготовка к презентации своей страницы. Совместная работа: презентация книги
	Создаём книгу «Словарь синонимов» (3 часа)	Совместная работа: овладение приёмами коллективного создания мини-книги «Словарь синонимов»: подготовка страницы с одним синонимическим рядом; составление предложений с каждым словом из ряда; выделение предложений, в которых невозможна синонимическая замена; презентация своей страницы; составление общей книги.
		Индивидуальная работа: подготовка страницы с одним синонимическим рядом; составление предложений с каждым словом из ряда; выделение предложений, в которых невозможна синонимическая замена; подготовка к презентации своей страницы. Совместная работа: презентация книги

	<p>Создаём книгу «Такие разные предложения!» (2 часа)</p>	<p>Совместная работа: овладение приёмами коллективного создания мини-книги «Такие разные предложения!»: подготовка трёх страниц книги (на странице написано предложение и сделана иллюстрация к нему): страницы с повествовательным предложением, страница с вопросительным предложением, страница с побудительным предложением; составление общей книги по главам: «Наши повествовательные предложения», «Наши вопросительные предложения», «Наши побудительные предложения».</p> <p>Индивидуальная работа: подготовка трёх страниц книги (на странице написано предложение и сделана иллюстрация к нему): страницы с повествовательным предложением, страница с вопросительным предложением, страница с побудительным предложением; подготовка презентации своих страниц.</p> <p>Совместная работа: составление общей книги по главам: «Наши повествовательные предложения», «Наши вопросительные предложения», «Наши побудительные предложения»; презентация общей книги</p>
<p><b>Блок «Слова и словари» (6 часа)</b></p>	<p>Работаем с толковым словарём (1 час)</p>	<p>Практическая работа с «Толковым словарём»: отработка приёмов работы с толковым словарём: найти в словарице пять указанных слов и выписать их значение</p>
	<p>Составляем словарь «Слова, которые мы раньше не знали» (2 часа)</p>	<p>Совместная работа: овладение приёмами составления словаря «Слова, которые мы раньше не знали»: выявление слов, значение которых требует уточнения; работа со словарной статьёй в толковом словаре, выписывание значения слова; подбор предложений с этими словами.</p> <p>Индивидуальная работа: подбор 3-4 слов для создаваемого словаря, оформление подготовленного материала</p>
	<p>Ищем в словаре многозначные слова (1 час)</p>	<p>Практическая работа с «Толковым словарём»: отработка приёмов нахождения в словаре многозначных слов: найти в словаре три слова, у которых больше одного значения</p>

	Создаём личные словарики трудных слов «Я обязательно запомню, как писать эти слова» ( 2 часа)	Индивидуальная работа: отработка алгоритма работы с личными словариками трудных слов «Я обязательно запомню, как писать эти слова»: внесение нескольких слов с орфограммой «Проверяемые безударные гласные в корне слова»; внесение нескольких слов с сочетаниями <b>чт, щн, нч</b> ; внесение нескольких слов с непроверяемыми гласными и согласными
<b>Блок «Решаем языковые задачи, ставим эксперимент» (4 часа)</b>	Ставим эксперименты с ударением (1 час)	Совместная работа: овладение приёмами решения несложных лингвистических задач, например: Где поставить ударение: от «бѐрега – берега́» до «дѐроги доро́ги»; Почему тебя могут не понять, если ты ошибѣшься в месте ударения?
	Загадки слов: отгадай по описанию (1 час)	Совместная работа: овладение приёмами решения лингвистической задачи «Найди слово по описанию его звуковой формы»
	Загадки орфографии (2 часа)	Совместная работа: овладение приёмами решения языковых загадок: «Где поставить точку?»; «Слезать или слизать; посидеть или поседеть?»; «Слитно или раздельно: от «сухой – с ухой» до «несуразные вещи – несу разные вещи»
<b>Блок «Ищем ключ к разгадке тайн языка» (3 часа)</b>	Учимся отвечать на сложные вопросы (2 часа)	Постановка и обсуждение проблемных вопросов, например: Только ли на русском языке говорят в России? Трудно ли из слов составить предложение? Можно ли из одних и тех же слов составить разные предложения? Могут ли слова в предложении подсказывать, какой знак поставить в конце предложения? Приёмы формулирования ответа на проблемный вопрос, например: Как доказать, что гусь родственник гусенице не родственник?

	Ищем в предложениях слова, которые нужно выделить логическим ударением (1 час)	Практическая работа: самостоятельное формулирование ответов на вопросы: Как найти в предложении слово, которое нужно выделить логическим ударением? Как найти в вопросе слово, которое должно быть выделено логическим ударением, если известен ответ? Изменится ли ответ, если в вопросе логическим ударением будет выделено другое слово?»
<b>Блок «Пора действовать: проба пера» (9 часов)</b>	Когда может пригодиться умение рифмовать (1 час)	Совместная работа: овладение приёмами рифмования; составление рифмовок для лучшего запоминания места ударения в словах в соответствии с нормами современного русского литературного языка (из перечня слов, отрабатываемого в учебнике). Индивидуальная работа: составление рифмовок для лучшего запоминания места ударения в словах в соответствии с нормами современного русского литературного языка. Совместная работа: представление собственных рифмовок всему классу
	Составляем диалоги (1 час)	Совместная работа: овладение приёмами составления небольших диалогов с обязательным включением в них слов из орфоэпического словарика учебника. Парная работа: составление небольших диалогов с обязательным включением в них слов из орфоэпического словарика учебника, разыгрывание составленных диалогов. Совместная работа: представление инсценировок диалогов всему классу
	Возвращаем синонимы и антонимы (1 час)	Практическая работа: восстановление текстов (прозаических и стихотворных), из которых исчезли синонимы и антонимы
	Пишем шуточные диалоги для газеты класса «И тут все засмеялись» (2 часа)	Совместная работа: овладение приёмами создания шуточных диалогов для классной газеты «И тут все засмеялись». Индивидуальная работа: создание небольшого шуточного диалога для классной газеты «И тут все засмеялись»; художественное оформление подготовленного диалога. Совместное оформление газеты

	Пишем сказки (4 часа)	<p>Совместная работа: овладение приёмами создания лингвистической сказки на примере орфографической сказки, например: «Как безударный звук в корне себе букву искал» / «Что случилось в царстве слов, когда пропал разделительный мягкий знак» / «Что произошло, когда все прописные буквы превратились в строчные» / «Что произошло, когда все стали писать так, как слышат».</p> <p>Индивидуальная работа: создание лингвистической сказки: от замысла к написанию, от написания к редактированию, от редактирования до презентации. Совместная работа: презентация написанных сказок</p>
<b>Резервные часы (2 часа)</b>		

**3 класс (1 ч в неделю, всего 34 часа)**

<b>Блок содержания</b>	<b>Темы занятий</b>	<b>Основные виды деятельности</b>
----------------------------	---------------------	-----------------------------------

<b>Блок «Создаём книгу» (9 часов)</b>	Создаём книгу «Интересные текстыповествования» (2 часа)	Совместная работа: овладение приёмами создания мини-книги «Интересные тексты-повествования»: подбор текста-повествования (стихотворного или прозаического); художественное оформление страницы с подобранным текстом-повествованием; презентация своей страницы, составление общей книги. Индивидуальная работа: подбор текста-повествования (стихотворного или прозаического); художественное оформление страницы с подобранным текстом-повествованием; подготовка к презентации своей страницы. Совместная работа: составление общей книги, презентация книги
	Создаём книгу «Интересные текстыописания» (2 часа)	Совместная работа: овладение приёмами создания мини-книги «Интересные тексты-описания»: подбор текста-описания (художественного или научно-познавательного); художественное оформление страницы с подобранным текстом-описанием; презентация своей страницы, составление общей книги. Индивидуальная работа: подбор текста-описания (художественного или научно-познавательного); художественное оформление страницы с подобранным текстом-описанием; подготовка к презентации своей страницы. Совместная работа: составление общей книги, презентация книги
	Создаём книгу «Интересные текстырассуждения» (2 часа)	Совместная работа: овладение приёмами создания мини-книги «Интересные тексты-рассуждения»: подбор текста-рассуждения; художественное оформление страницы с подобранным текстом-рассуждением; презентация своей страницы, составление общей книги. Индивидуальная работа: подбор текста-рассуждения; художественное оформление страницы с подобранным текстом-рассуждением; подготовка к презентации своей страницы. Совместная работа: составление общей книги, презентация книги

	<p>Создаём книгу «Умеет ли плакать дождь и точно ли у бабушки золотые руки?» (3 часа)</p>	<p>Совместная работа: овладение приёмами создания мини-книги «Умеет ли плакать дождь и точно ли у бабушки золотые руки?»: подбор фрагментов текстов, в которых есть слова, употреблённые в переносном значении; художественное оформление страницы с подобранными фрагментами текстов с включением юмористических рисунков; презентация своей страницы, составление общей книги.</p> <p>Индивидуальная работа: подбор фрагментов текстов, в которых есть слова, употреблённые в переносном значении; художественное оформление страницы с подобранными фрагментами текстов с включением юмористических рисунков; подготовка к презентации своей страницы.</p> <p>Совместная работа: составление общей книги, презентация книги</p>
<p><b>Блок «Слова и словари» (3 часа)</b></p>	<p>Составляем словарь «Слова, которые мы раньше не знали» (2 часа)</p>	<p>Совместная работа: овладение приёмами составления словаря «Слова, которые мы раньше не знали»: выявление слов, значение которых требует уточнения; работа со словарной статьёй в толковом словаре, выписывание значения слова; подбор предложений с этими словами.</p> <p>Индивидуальная работа: подбор 3-4 слов для создаваемого словаря, оформление подготовленного материала</p>
	<p>Создаём личные словарики трудных слов «Я обязательно запомню, как писать эти слова» (1 час)</p>	<p>Индивидуальная работа: отработка алгоритма работы с личными словариками трудных слов «Я обязательно запомню, как писать эти слова»: внесение нескольких слов с орфограммой «Непроизносимые согласные в корне слова»; внесение нескольких слов с разделительным твёрдым знаком; внесение нескольких слов с непроверяемыми гласными и согласными</p>
<p><b>Блок «Решаем языковые задачи, ставим эксперимент»</b></p>	<p>Почему ошибки затрудняют понимание (1 час)</p>	<p>Совместная работа: обсуждение вопроса о влиянии ошибок разных видов на понимание текста (на практическом уровне).</p> <p>Совместное решение лингвистической задачи «Читаем текст с ошибками: любая ли ошибка приводит к непониманию?»</p>

<b>(5 часов)</b>	Ставим эксперимент: могут ли быть тексты, в которых только одна часть речи? (2 часа)	Совместная работа: наблюдение за особенностями употребления слов разных частей речи в текстах, овладение приёмами моделирования текстов, состоящих только из имён существительных; только из имён прилагательных; только из глаголов. Выявление текстообразующей роли слов разных частей речи. Практическая работа по решению задачи «Могут ли быть тексты только из имён существительных? Могут ли быть тексты только из имён прилагательных? Могут ли быть тексты только из глаголов?»
	Когда мягкий знак не мягкий? (1 час)	Совместная работа: овладение приёмами решения лингвистической задачи «Когда мягкий знак не мягкий?».
	Следствие ведут опытные «сыщики»: ищем правильный порядок предложений (1 час)	Практическая работа: «Разыскивается правильный порядок предложений»

<b>Блок «Ищем ключ к разгадке тайн языка» (3 часа)</b>	Учимся отвечать на сложные вопросы (3 часа)	Постановка и обсуждение проблемных вопросов: Отражается ли в языке история народа? Можно ли наблюдать за языком? Можно ли исследовать язык? Бывает ли такое, что слова перестают быть родственными?
--	---	---



<p><b>Блок «Пора действовать: проба пера» (12 часов)</b></p>	<p>Готовим и проводим виртуальные экскурсии по залам Третьяковской галереи (4 часа)</p>	<p>Совместная работа: овладение приёмами составления фрагмента виртуальной экскурсии по залам Третьяковской галереи: составление устного рассказа по одной из предложенных репродукций картины; составление общей экскурсии по залу Третьяковской галереи; презентация подготовленной экскурсии.</p> <p>Индивидуальная работа: составление 2-3 фрагментов для виртуальной экскурсии по залам Третьяковской галереи: составление устного рассказа по одной из выбранных репродукций картин.</p> <p>Совместная работа: составление общей экскурсии по залу Третьяковской галереи; презентация подготовленной экскурсии</p>
	<p>Возвращаем в тексты пропавшие слова (3 часа)</p>	<p>Совместная работа: отработка приёмов восстановления деформированных текстов (прозаических и стихотворных), из которых исчезли имена существительные; из которых исчезли имена прилагательные; из которых исчезли глаголы.</p> <p>Практические работы:</p> <ol style="list-style-type: none"> <li>1) восстановление деформированного текста, из которого исчезли имена существительные;</li> <li>2) восстановление деформированного текста, из которого исчезли имена прилагательные;</li> <li>3) восстановление деформированного текста, из которого исчезли глаголы</li> </ol>
	<p>Пишем заметки для газеты класса «Догадайтесь: кто это? что это?» (2 часа)</p>	<p>Совместная работа: отработка приёмов составления текста-описания для классной газеты «Догадайтесь: кто это? что это?»: в тексте описывается предмет или живое существо, но при этом не называется).</p> <p>Индивидуальная работа: составление текста-описания для классной газеты «Догадайтесь: кто это? что это?».</p> <p>Совместная работа: оформление газеты, разгадывание зашифрованных описаний</p>

	Пишем шуточные объявления для газеты класса «В мире смешных объявлений» (2 часа)	Совместная работа: овладение приёмами создания шуточных объявления для газеты класса «В мире смешных объявлений». Индивидуальная работа: создание шуточного объявления для газеты класса «В мире смешных объявлений»; художественное оформление подготовленного объявления. Совместное оформление газеты
	Пишем сказки (2 часа)	Совместная работа: овладение приёмами создания лингвистической сказки на примере орфографической сказки, например: «Что случилось в царстве «Русский язык», когда у имён существительных пропали все окончания» / «Почему предлоги решили отдельно от имён существительных стоять». Индивидуальная работа: создание лингвистической сказки: от замысла к написанию, от написания к редактированию, от редактирования до презентации. Совместная работа: презентация написанных сказок
<b>Резервные часы (2 часа)</b>		

**4 класс (1 ч в неделю, всего 34 часа)**

Блок содержания	Темы занятий	Основные виды деятельности
<b>Блок «Создаём книгу» (9 часов)</b>	Создаём книгу «Иллюстрированный словарь фразеологизмов» (3 часа)	Совместная работа: овладение приёмами создания мини-книги «Иллюстрированный словарь фразеологизмов»: подготовка страниц в общую книгу – запись выбранного фразеологизма и его значения, шуточный рисунок к ситуации дословного понимания фразеологизма, рисунок, передающий ситуацию, в которой уместно использовать данный фразеологизм, запись примеров предложений с данным фразеологизмом; презентация своих страниц; составление общей книги. Индивидуальная работа: подготовка страниц в общую книгу – запись выбранного фразеологизма и его значения, шуточный рисунок к ситуации дословного понимания фразеологизма, рисунок, передающий ситуацию, в которой уместно использовать данный фразеологизм, запись примеров предложений с данным фразеологизмом; подготовка к презентации своей страницы. Совместная работа: составление общей книги, презентация

		книги
	Создаём книгу «Иллюстрированный словарь устаревших слов» (3 часа)	<p>Совместная работа: овладение приёмами создания мини-книги «Иллюстрированный словарь устаревших слов»: подготовка страниц в общую книгу – запись выбранного устаревшего слова и его значения, рисунок к слову, запись примеров предложений с данным устаревшим словом; презентация своих страниц; составление общей книги.</p> <p>Индивидуальная работа: подготовка страниц в общую книгу – запись выбранного устаревшего слова и его значения, рисунок к слову, запись примеров предложений с данным устаревшим словом; подготовка к презентации своей страницы.</p> <p>Совместная работа: составление общей книги, презентация книги</p>

	Создаём книгу «Новые интересные текстыповествования, текстыописания, текстырассуждения» (3 часа)	<p>Совместная работа: овладение приёмами создания мини-книги «Новые интересные текстыповествования, тексты-описания, тексты-рассуждения»: подбор текста; художественное оформление страницы с подобранным текстом; определение главы, в которую должен быть помещён текст (выбор между тремя главами «Тексты-повествования», «Тексты-описания», «Тексты-рассуждения»); презентация своей страницы, составление общей книги.</p> <p>Индивидуальная работа: подбор текста; художественное оформление страницы с подобранным текстом; определение главы, в которую должен быть помещен текст; подготовка к презентации своей страницы.</p> <p>Совместная работа: составление общей книги – распределение подготовленных страниц по главам, презентация книги</p>
--	---	---

<b>Блок «Слова и словари» (3 часа)</b>	Составляем словарь «Слова, которые мы раньше не знали» (2 часа)	Совместная работа: овладение приёмами составления словаря «Слова, которые мы раньше не знали»: выявление слов, значение которых требует уточнения; работа со словарной статьёй в толковом словаре, выписывание значения слова; подбор предложений с этими словами. Индивидуальная работа: подбор 3-4 слов для создаваемого словаря, оформление подготовленного материала
	Создаём личные словарики трудных слов «Я обязательно запомню, как писать эти слова» ( 1 час)	Индивидуальная работа: отработка алгоритма работы с личными словариками трудных слов «Я обязательно запомню, как писать эти слова»: внесение нескольких слов с непроверяемыми гласными и согласными; внесение нескольких имён существительных, в окончаниях которых допускались ошибки; внесение нескольких имён прилагательных, в окончаниях которых допускались ошибки
<b>Блок «Решаем языковые задачи, ставим эксперимент» (5 часов)</b>	Когда в глаголах мягкий знак не мягкий? (1 час)	Совместная работа: обсуждение приёмов решения лингвистической задачи «Когда в глаголах мягкий знак не мягкий?»
	Решаем лингвистические задачи (2 часа)	Совместная работа: обсуждение приёмов решения лингвистической задачи «Видели козлика Моли или козлика Моля?» Совместная работа: обсуждение приёмов решения лингвистической задачи « <i>Теплица и теплится:</i> звучат одинаково, а пишутся?»
	Следствие ведут опытные «сыщики»: ищем лишние предложения (1 час)	Практическая работа: «Разыскиваются лишние предложения»

	<p>Ставим эксперимент: могут ли быть тексты, в которых у имён существительных и имён прилагательных отсутствуют окончания?</p> <p>(1 час)</p>	<p>Совместная работа: обсуждение вопроса: Могут ли существовать тексты, в которых у имён существительных и имён прилагательных отсутствуют окончания?</p> <p>Практическая работа по решению задачи «Могут ли быть тексты, в которых у имён существительных и имён прилагательных отсутствуют окончания?»</p>
<p><b>Блок «Ищем ключ к разгадке тайн языка» (3 часа)</b></p>	<p>Учимся отвечать на сложные вопросы</p> <p>(3 часа)</p>	<p>Постановка и обсуждение проблемных вопросов: Можно ли экспериментировать с языком? Как рождаются нормы и правила языка? Можно ли разобрать по составу «несуществующие» слова (на примере отдельных моделей слов)? Как доказать, что у суффиксов есть значение? Можно ли по произношению понять, из какой области России приехал человек?</p>
<p><b>Блок «Пора действовать: проба пера» (12 часов)</b></p>	<p>Пишем заметки «История слова» для газеты класса «Знакомые незнакомцы: история слов»</p> <p>(2 часа)</p>	<p>Совместная работа: отработка приёмов написания лингвистической заметки «История слова» в классную газету «Знакомые незнакомцы: история слов»: выбор слова; изучение истории выбранного слова; составление письменного мини-текста о слове; редактирование текста; оформление для размещения в газете; совместное оформление газеты.</p> <p>Индивидуальная работа: написание заметки «История слова»: выбор слова; изучение истории выбранного слова; составление письменного мини-текста о слове; редактирование текста; оформление для размещения в газете.</p> <p>Совместная работа: оформление газеты, обсуждение содержания заметок</p>

	<p>Пишем текстрассуждение для классного журнала «Почему это важно» (3 часа)</p>	<p>Совместная работа: отработка приёмов создания текста-рассуждения для классного журнала «Почему это важно»: выбор тезиса, который будет доказываться (тематика любая, акцент на возможности доказательства важности использования того или иного предмета или выполнения того или иного действия); подбор аргументов; написание первичного текста-рассуждения; обсуждение текста с одноклассником, редактирование текста; написание окончательного варианта текста, оформление в виде страницы журнала.</p> <p>Индивидуальная работа: выбор тезиса, который будет доказываться (тематика любая, акцент на возможности доказательства важности использования того или иного предмета или выполнения того или иного действия); подбор аргументов; написание первичного текста-рассуждения.</p> <p>Работа в парах: обсуждение текста с одноклассником, редактирование текста.</p> <p>Индивидуальная работа: написание окончательного варианта текста, оформление в виде страницы журнала.</p> <p>Совместная работа: оформление классного журнала «Почему это важно»</p>
--	---	--

	<p>Пишем письмо будущему другу (2 часа)</p>	<p>Совместная работа: обсуждение приёмов написания текста письма незнакомому сверстнику, изучающему русский язык.</p> <p>Индивидуальная работа: создание письма</p>
	<p>Работаем редакторами (3 часа)</p>	<p>Совместная работа: обсуждение приёмов редактирования текстов с учётом точности, правильности, богатства и выразительности письменной речи. Практическая работа по редактированию текстов</p>
	<p>Пишем сказки (2 часа)</p>	<p>Совместная работа: овладение приёмами создания лингвистической сказки, например: «Что было, когда исчезли все распространённые предложения» / «Приключение запятой в царстве однородных членов предложения» / «Что было, когда из текстов были похищены все наречия».</p> <p>Индивидуальная работа: создание лингвистической сказки: от замысла к написанию, от написания к редактированию, от редактирования до презентации. Совместная работа: презентация написанных сказок</p>

**Резервные часы (2 часа)**

## Методические рекомендации к реализации курса

Программа факультативного курса «В мире русского языка» отражает современные требования к формированию функциональной грамотности младших школьников. Обеспечивает возможность формирования у младших школьников таких компонентов функциональной грамотности, как языковая (в том числе орфографическая), коммуникативная, читательская, информационная. Предлагаемое содержание факультативного курса способствует приобретению опыта решения учебных и практических задач, формированию интеллектуальной, коммуникативной, эмоциональной и рефлексивной готовности к взаимодействию с окружающим миром, практическому применению приобретённых знаний, предметных и универсальных способов действий.

Актуальность введения факультативного курса «В мире русского языка» связана с тем, что получаемые в процессе обучения теоретические знания и приобретаемые языковые умения должны применяться младшими школьниками не только в учебных ситуациях. Обеспечение более широкой практики применения полученных знаний и умений для совершенствования речевого самовыражения и самоконтроля будет в большей степени гарантировать овладение младшими школьниками функциональной грамотностью. Факультативный курс расширяет опыт выполнения практикоориентированных заданий, при выполнении которых учащиеся:

- 1) актуализируют получаемые теоретические сведения о системе языка;
- 2) отрабатывают навык нормативного, целесообразного, уместного использования языковых средств в разнообразных условиях общения;
- 3) развивают свои способности использовать приобретённые знания и умения при решении конкретных задач в разных видах речевой деятельности: говорении, аудировании, чтении, письме.

Курс выступает дополнительным условием формирования языковой грамотности, понимаемой как *совокупность* умений, навыков, способов деятельности, обеспечивающих: *стремление* к развитию чувства языка, совершенствованию собственной языковой культуры; целесообразный *отбор* языковых средств для построения содержательных, связных и нормативно грамотных конструктов, как устных, так и письменных; *готовность* к осознанию терминологических и понятийных характеристик системы языка.

Более свободная форма проведения факультативного курса позволяет внести значительный вклад в формирование коммуникативной грамотности, понимаемой как способность к успешной коммуникативной деятельности с учётом особенностей учебной и жизненной ситуации и культуры речевого общения; готовность к целесообразному использованию языковых средств при создании устных и письменных высказываний (текстов) разных типов и жанров, в том числе описаний, повествований, рассуждений, доказательств, информационных высказываний и пр.; потребность в рефлексивной оценке своей коммуникативной деятельности.

При выполнении заданий факультативного курса важно организовывать учебный диалог, обсуждение решения лингвистических задач, в ходе которого учащиеся высказывают различные мнения, доказывают правильность выбранного решения. При построении факультативного курса активно используются задания, способствующие развитию у младших школьников следующих умений:

- определять коммуникативную задачу и в соответствии с ней отбирать речевые средства;



- соблюдать в соответствии с коммуникативной задачей речевые нормы в монологе и дискуссии;
- использовать языковые средства для выделения смысловых центров своего высказывания;
- создавать письменные тексты с использованием необходимых речевых средств;
- делать вывод об успешности решения коммуникативной задачи, обосновывать вывод и использовать его для построения более успешной коммуникации в будущем.

Вклад факультативного курса в формирование читательской и информационной грамотности обеспечивается работой с лингвистическими текстами, словарями и справочниками, созданием младшими школьниками собственных мини-словарей. Информационная грамотность проявляется в осознании необходимости расширения своего информационного поля; способности ориентироваться в информационном потоке, правильно оценивать надёжность, достоверность, целесообразность информации; совокупности умений, обеспечивающих эффективный поиск, отбор, интерпретацию и применение информации в соответствии с учебной задачей или житейской проблемой.

При конструировании содержания курса были выделены следующие блоки: «Создаём книгу», «Слова и словари», «Решаем языковые задачи, ставим эксперимент», «Ищем ключ к разгадке тайн языка», «Пора действовать: проба пера». Охарактеризуем каждый блок с точки зрения его целевой направленности и логики разворачивания содержания.

*Блок «Создаём книгу»* связан с освоением приёмов создания различных по тематике мини-книг. В ходе создания мини-книг происходит включение младших школьников в продуктивную деятельность, направленную на создание творческого продукта, при этом тематика книг связана с теми дидактическими единицами, которые изучаются на уроках русского языка. Письменная речь – это не простая сумма устной речи и технического навыка письма, это особый вид речевой деятельности, которому нужно учить и который проходит в своём развитии множество этапов. Одним из возможных этапов в формировании основ письменной речи является создание младшими школьниками мини-книг. Творческий потенциал такой работы проявляется в отборе содержания таких книг, в их художественном оформлении. В процессе работы по созданию мини-книги важно использовать совместную, парную и групповую работу. Это позволяет распределить силы ребят, развивает способность к коллективному творчеству, позволяет учесть разный уровень навыка чтения. Работа над мини-книгами проходит в несколько этапов, таких как, обсуждение приёмов создания мини-книги, индивидуальное выполнение страницы книги, обсуждение в парах или группах.

Охарактеризуем содержание работы по данному блоку с 1 по 4 класс и методические особенности работы с этим содержанием. В 1 классе это центральный блок, на его изучение отведено 15 часов: 9 часов в период обучения грамоте и 6 часов в период изучения систематического курса. Такое внимание к блоку вызвано тем, что в первом классе дети ещё не очень хорошо владеют техническим навыком письма, в связи с этим невозможно уделить много времени блоку «Пора действовать: проба пера». При создании миникниг в меньшей степени востребован навык письма, при этом активно развиваются творческие возможности первоклассников.

Приведём содержание работы по данному блоку в 1 классе.

Приёмы создания и озвучивания книги «Истории в картинках»: составление рассказов в картинках; оформление личной страницы в книге «Истории в картинках»; составление устного рассказа с опорой на собственную страницу книги; подготовка к озвучиванию

собственной страницы; презентация совместно созданной книги (классу, родителям, друзьям).

Приёмы коллективного создания книги «Всему название дано»: распределение предложенных подписей на слова и предложения; соотнесение подписей (слова) и предметных рисунков; соотнесение подписей (предложения) и сюжетных рисунков; составление подписей и предложенных новых рисунков; иллюстрирование страниц книги в соответствии с подписями; восстановление из набора слов подписей под сюжетными рисунками; презентация созданной книги.

Приёмы создания книги «О чём мне рассказала буква»: художественное оформление страницы книги, посвящённой выбранной букве – необычное изображение буквы (например, по типу «буквицы»); отражение ответов на вопросы: какие звуки умеет записывать эта буква; в каких словах живёт эта буква; запись самых любимых слов с этой буквой; запись предложения, все слова которого начинаются с этой буквы; презентация своей страницы.

Приёмы создания ученической книги «Что умеют обозначать слова»: различение слов, называющих предметы, признаки предметов, действия предметов; создание странички «Слова умеют называть предметы»; создание странички «Слова умеют называть признаки предметов»; создание странички «Слова умеют называть действия предметов»; объединение страниц в общую книгу; презентация своей книги.

Приёмы создания книги «Кто с кем говорит»: разметка предложенных диалогов; оформление странички с диалогом и иллюстрациями к нему (иллюстрации обязательно должны содержать изображение участников диалога); самостоятельный подбор диалогов из различных книг; оформление странички с подобранным диалогом; составление диалога в паре с одноклассником; совместное оформление странички; составление общей книги; презентация книги.

Во втором классе на данный блок отводится 6 часов. Приведём содержание работы по данному блоку во 2 классе.

Приёмы создания книги «Зачем мы общаемся»: оформление странички с рисунком, на котором изображена ситуация общения; распределение подготовленных страничек по главам книги «Рассказать о каком-то событии», «Что-то объяснить», «Помочь что-то представить» и др.

Приёмы создания книги «Иллюстрированный словарь антонимов»: подготовка страницы к одной паре антонимов: объяснение значений слов с помощью рисунков или с помощью словарной статьи; составление нескольких предложений с выбранными словами; презентация своей страницы; составление общей книги.

Приёмы создания книги «Словарь синонимов»: подготовка страницы с одним синонимическим рядом; составление предложений с каждым словом из ряда; поиск предложений, в которых невозможна синонимическая замена; презентация своей страницы; составление общей книги.

Приёмы создания книги «Такие разные предложения!»: подготовка трёх страниц книги (на странице написано предложение и сделана иллюстрация к нему): страницы с повествовательным предложением, страница с вопросительным предложением, страница с побудительным предложением; составление общей книги по главам: «Наши повествовательные предложения», «Наши вопросительные предложения», «Наши побудительные предложения».

В третьем классе на данный блок отводится 9 часов. Приведём содержание работы по данному блоку в 3 классе.

Приёмы создания книги «Интересные тексты-повествования»: подбор текста-повествования (стихотворного или прозаического); художественное оформление страницы с подобранным текстом-повествованием; презентация своей страницы, составление общей книги.

Приёмы создания книги «Интересные тексты-описания»: подбор текста-описания (художественного или научно-познавательного); художественное оформление страницы с подобранным текстом-описанием; презентация своей страницы, составление общей книги.

Приёмы создания книги «Интересные тексты-рассуждения»: подбор текста-рассуждения; художественное оформление страницы с подобранным текстом-рассуждением; презентация своей страницы, составление общей книги.

Приёмы создания книги «Умеет ли плакать дождь и точно ли у бабушки золотые руки?»: подбор фрагментов текстов, в которых есть слова, употреблённые в переносном значении; художественное оформление страницы с подобранными фрагментами текстов с включением юмористических рисунков; презентация своей страницы, составление общей книги.

В четвёртом классе на данный блок также отводится 9 часов. Приведём содержание работы по данному блоку в 4 классе.

Приёмы создания книги «Иллюстрированный словарь фразеологизмов»: подготовка страниц в общую книгу – запись выбранного фразеологизма и его значения, шуточный рисунок к ситуации неправильного понимания значения фразеологизма, рисунок, передающий ситуацию, в которой уместно использовать данный фразеологизм, запись примеров предложений с данным фразеологизмом; презентация своих страниц; составление общей книги.

Приёмы создания книги «Иллюстрированный словарь устаревших слов»: подготовка страниц в общую книгу – запись выбранного устаревшего слова и объяснение его значения, рисунок к слову, запись примеров предложений с данным устаревшим словом; презентация своих страниц; составление общей книги.

Приёмы создания книги «Новые интересные тексты-повествования, тексты-описания, тексты-рассуждения»: подбор текста; художественное оформление страницы с подобранным текстом; выбор главы, где должен быть помещён текст (выбор между тремя главами «Тексты-повествования», «Тексты-описания», «Тексты-рассуждения»); презентация своей страницы, составление общей книги.

**Содержание блока «Слова и словари»** связано как с обогащением опыта работы со словарями, так и с приобретением опыта создания собственных мини-словарей, выступающих как опора при выполнении учебных и практических заданий. В программе по предмету «Русский язык» предусмотрена работа со словарями, каждый учебник включает несколько видов словариков (орфографический, толковый, орфоэпический, словарь синонимов и т.д.). Однако на уроках не всегда обеспечивается формирование опыта практической работы со словарями из-за недостаточного объёма времени. Факультативный курс восполняет этот дефицит. Предусмотрены несколько видов практических работ со словарями (как включёнными в структуру учебника, так и оригинальными словарями для младших школьников). Ведение младшими школьниками общеклассных и личных словарей важно как для расширения словарного запаса школьников, так и для повышения уровня их орфографической грамотности.

Покажем логику разворачивания содержания данного блока с 1 по 4 класс. В первом классе на данный блок отведено 6 часов – 2 часа в период обучения грамоте, 4 часа при изучении систематического курса. Приведём содержание работы по данному блоку в 1 классе.

Приёмы составления словаря «Слова, которые мы раньше не знали»: выявление слов, значение которых требует уточнения; иллюстрирование слов рисунками или написание очень краткого объяснения значения слова; подбор предложений с этими словами.

Алгоритм создания мини-словаря «Слова, которые мы раньше не знали»: выявление слов, значение которых требует уточнения; иллюстрирование слов рисунками или написание очень краткого объяснения значения слова; подбор предложений с этими словами.

Приёмы создания личных словариков трудных слов «Я обязательно запомню, как писать эти слова»: внесение нескольких слов с орфограммой «Гласных после шипящих в сочетаниях *жи, ши* (в положении под ударением), *ча, ща, чу, шу*»; внесение нескольких слов с сочетаниями *чк, чн*; внесение нескольких слов с непроверяемыми гласными и согласными.

Во втором классе на данный блок отводится 6 часов. Приведём содержание работы по данному блоку во 2 классе.

Приёмы работы с толковым словариком: найти в словарице пять указанных слов и выписать их значение.

Составления словаря «Слова, которые мы раньше не знали»: выявление слов, значение которых требует уточнения; работа со словарной статьёй в толковом словаре, запись значения слова; подбор предложений с этими словами.

Приёмы нахождения в словаре многозначных слов в процессе выполнения практической работы.

Отработка алгоритма работы с личными словариками трудных слов «Я обязательно запомню, как писать эти слова»: запись и орфографический анализ нескольких слов с орфограммой «Проверяемые безударные гласные в корне слова»; запись и орфографический анализ нескольких слов с сочетаниями *чт, щн, нч*, с непроверяемыми гласными и согласными.

В третьем классе на данный блок отводится 3 часа. Это связано с тем, что основные приёмы отработаны в предыдущих классах и стоит задача закрепления приёмов, а основная работа проводится третьеклассниками самостоятельно по закреплённым алгоритмам. Приведём содержание работы по данному блоку в 3 классе.

Приёмы составления словаря «Слова, которые мы раньше не знали»: выявление слов, значение которых требует уточнения; работа со словарной статьёй в толковом словаре, объяснение значения слова; подбор предложений с этими словами.

Отработка алгоритма работы с личными словариками трудных слов «Я обязательно запомню, как писать эти слова»: запись и орфографический анализ нескольких слов с орфограммой «Непроизносимые согласные в корне слова»; запись и орфографический анализ нескольких слов с разделительным твёрдым знаком, с непроверяемыми гласными и согласными.

В четвёртом классе на данный блок также отводится 3 часа. Приведём содержание работы по данному блоку в 4 классе.

Составления словаря «Слова, которые мы раньше не знали»: выявление слов, значение которых требует уточнения; работа со словарной статьёй в толковом словаре, объяснение значения слова; подбор предложений с этими словами.

Отработка алгоритма работы с личными словариками трудных слов «Я обязательно запомню, как писать эти слова»: запись и орфографический анализ нескольких слов с непроверяемыми гласными и согласными; запись и орфографический анализ нескольких имён существительных, в окончаниях которых допускались ошибки; запись и орфографический анализ нескольких имён прилагательных, в окончаниях которых допускались ошибки.

**Содержание блока «Решаем языковые задачи, ставим эксперимент»** направлено на активизацию речемыслительных способностей школьников, на приобретение опыта решения лингвистических задач. Одна из целей факультативного курса связана с формированием интеллектуальной готовности к взаимодействию с окружающим миром, с готовностью к решению нестандартных задач. Лингвистические задачи – достаточно необычный для младших школьников вид задач, а овладение приёмами решения этих задач вносит вклад в развитие познавательных универсальных учебных действий.

Охарактеризуем логику разворачивания содержания этого блока от 1 к 4 классу. В первом классе на этот блок отведён только 1 час, поскольку у первоклассников еще недостаточно знаний для решения большого спектра задач. Содержание занятий.

Приёмы решения несложных лингвистических задач, например: Когда звонкие согласные уступают место парным глухим согласным? Почему с непарными звонкими легче?

Во втором классе на данный блок отводится 4 часа. Приведём содержание работы по данному блоку во 2 классе.

Приёмы решения несложных лингвистических задач, например: Где поставить ударение: от «бѐрега – берега́» до «дѐроги дорѐги»; Почему тебя могут не понять, если ты ошибѣшься в месте ударения?

Приёмы решения лингвистической задачи «Найди слово по описанию его звуковой формы».

Решение языковых загадок: «Где поставить точку?»; «Слезать или слизать; посидеть или поседеть?»; «Слитно или раздельно: от «сухой – с ухой» до «несуразные вещи – несуразные вещи».

В третьем классе на данный блок отводится 5 часов. Приведём содержание работы по данному блоку в 3 классе.

Влияние ошибок разных видов на понимание текста (на практическом уровне) в процессе выполнения лингвистической задачи «Читаем текст с ошибками: любая ли ошибка приводит к непониманию?»

Приёмы решения лингвистической задачи «Когда мягкий знак не мягкий?».

Приёмы моделирования текстов, состоящих только из имён существительных; только из имён прилагательных; только из глаголов. Выявление текстообразующей роли слов разных частей речи.

Лингвистическая игра «Следствие ведут опытные сыщики»: ищем правильный порядок предложений.

В четвёртом классе на данный блок также отводится 5 часов. Приведём содержание работы по данному блоку в 4 классе.

Приёмы решения лингвистической задачи «Когда в глаголах мягкий знак не мягкий?».

Лингвистическая игра «Следствие ведут опытные сыщики»: ищем лишние предложения.

Приёмы создания текстов на основе схемы-модели (в схеме-модели у имён существительных и имён прилагательных отсутствуют окончания).

Приёмы решения лингвистической задачи «Видели козлика Моли или козлика Моля?». Приёмы решения лингвистической задачи «*Теплица* и *теплится*: звучат одинаково, а пишутся?».

**Содержание блока «Ищем ключ к разгадке тайн языка»** предоставляет возможность задуматься над теми проблемами, которые не обсуждались на уроках, но могут быть решены на факультативных занятиях с опорой на дополнительный языковой материал и помощь учителя. На данный блок в программе отводится не очень много часов, это связано с тем, что в рамках факультативного курса по направлению «функциональная грамотность» задача углубления и расширения знаний не является приоритетной. Тем не менее, некоторые дополнительные сведения о языке даются, происходит это через постановку проблемных вопросов и поиск ответов с опорой на дополнительные тексты и совместные обсуждения.

Охарактеризуем логику разворачивания содержания этого блока от 1 к 4 классу. В первом классе на этот блок отведено 4 часа. Приведём содержание работы по данному блоку в 1 классе.

Постановка и обсуждение проблемных вопросов, например: Всегда ли писали так, как мы пишем сейчас? Легко ли было понимать письма в рисунках? Почему было трудно читать берестяные грамоты? Как соотносятся звуки и буквы в современном русском языке? Как слова живут в словаре? Зачем знать алфавит?

Приёмы сравнения языковых единиц на примере сравнения шипящих звуков: Много ли общего у шипящих? А в чём отличие?

Приёмы работы с проблемным вопросом: особенности ответа на проблемный вопрос. Примерные вопросы: Трудно ли из слов составить предложение? Можно ли из одних и тех же слов составить разные предложения?

Во втором классе на этот блок отведено 3 часа. Приведём содержание работы по данному блоку во 2 классе.

Приёмы работы с проблемными вопросами. Проблемные вопросы: Только ли на русском языке говорят в России? Трудно ли из слов составить предложение? Можно ли из одних и тех же слов составить разные предложения? Могут ли слова в предложении подсказывать, какой знак поставить в конце предложения?

Приёмы формулирования ответа на проблемный вопрос. Проблемный вопрос: Как доказать, что гусь гусенице не родственник?

Приёмы практического поиска ответов на проблемные вопросы. Проблемные вопросы: «Как найти в предложении слово, которое нужно выделить логическим ударением? Как найти в вопросе слово, которое должно быть выделено логическим ударением, если известен ответ? Изменится ли ответ, если в вопросе логическим ударением будет выделено другое слово?»

В третьем классе на этот блок отведено 3 часа. Приведём содержание работы по данному блоку в 3 классе.

Приёмы работы с проблемными вопросами. Проблемные вопросы: Отражается ли в языке история народа? Можно ли наблюдать за языком? Можно ли исследовать язык? Бывает ли такое, что слова перестают быть родственными?

В четвёртом классе на этот блок также отведено 3 часа. Приведём содержание работы по данному блоку в 4 классе.

Приёмы работы с проблемными вопросами. Проблемный вопрос: Можно ли экспериментировать с языком? Как рождаются нормы и правила языка? Можно ли

разобрать по составу «несуществующие» слова (на примере отдельных моделей слов)? Как доказать, что у суффиксов есть значение? Можно ли по произношению понять, из какой области России приехал человек?

**Блок «Пора действовать: проба пера»** обеспечивает совершенствование устной и письменной речи младших школьников, направлен на развитие творчества в процессе создания текстов. Этот блок является центральным в программе факультативного курса. Именно в рамках этого блока младшие школьники приобретают опыт создания собственных текстов. Содержание данного блока позволяет сочетать работу по формированию языковой и коммуникативной грамотности. У создающего собственный текст автора всегда должна быть реальная коммуникативная задача. Текст создаётся для определённой ситуации, рассчитан на определённого читателя. В содержание факультативного курса заложены такие виды работ, как создание классных газет и классного журнала. Работа над газетами и журналом проходит в несколько этапов, таких как, совместное обсуждение приёмов создания текста заметки, статьи, индивидуальное написание текста, обсуждение в парах или группах, редактирование индивидуальных текстов, совместное оформление газет и журнала с возможным распределением ролей: кто-то занимается иллюстрированием, кто-то подготовкой текста в окончательном варианте ( текст может быть написан от руки или набран на компьютере). Для развития творческих возможностей и успешного овладения письменным языком как средством общения очень полезны различные виды переписки. Важно использовать любую возможность и предлагать детям написать письмо в музей, вести переписку с детьми другого города / страны, рассказывая о событиях школьной жизни.

Охарактеризуем логику разворачивания содержания этого блока от 1 к 4 классу. В первом классе на этот блок отведено 5 часов: 2 часа в период обучения грамоте и 3 часа в период изучения систематического курса. Приведём содержание работы по данному блоку в 1 классе.

Приёмы создания устного рассказа «Моя любимая игра»: выбор игры, о которой хочется рассказать; составление для одноклассника небольшого рассказа, в котором не называется игра, но рассказывается, как в неё играть; отгадывание игры, о которой рассказал одноклассник; подготовка с одноклассником совместного рассказа о двух играх для всего класса; презентация коротких рассказов.

Приёмы создания коротких заметок для классной газеты на примере заметки «Самое интересное событие первого класса» для классной газеты «Наш интересный первый школьный год»: от первоначального замысла через черновик к финальному варианту заметки и её художественному оформлению; совместное оформление газеты.

Во втором классе на этот блок отведено 9 часов. Приведём содержание работы по данному блоку во 2 классе.

Приёмы рифмования. Составление рифмовок для лучшего запоминания места ударения в словах в соответствии с нормами современного русского литературного языка (из перечня слов, включённых в орфоэпический словарь учебника).

Составление небольших диалогов с обязательным включением в них слов из орфоэпического словарика учебника, разыгрывание составленных диалогов.

Восстановление деформированных текстов (прозаических и стихотворных) с пропуском синонимов и антонимов.

Приёмы составления шуточных диалогов для классной газеты «И тут все засмеялись».

Приёмы создания лингвистической сказки на примере орфографической сказки, например: «Как безударный звук в корне себе букву искал» / «Что случилось в царстве слов, когда пропал разделительный мягкий знак» / «Что произошло, когда все прописные буквы превратились в строчные» / «Что произошло, когда все стали писать так, как слышат».

В третьем классе на этот блок отведено 12 часов. Приведём содержание работы по данному блоку в 3 классе.

Приёмы составления фрагмента виртуальной экскурсии по залам Третьяковской галереи: составление устного рассказа по одной из предложенных репродукций картины; составление общей экскурсии по залу Третьяковской галереи; презентация подготовленной экскурсии.

Отработка приёмов восстановления деформированных текстов (прозаических и стихотворных), с пропусками имён существительных, имён прилагательных, глаголов.

Составление текста-описания для классной газеты «Догадайтесь: кто это? что это?»: в тексте описывается предмет или живое существо, но при этом не называется.

Приёмы составления шуточных объявлений для классной газеты «В мире смешных объявлений».

Приёмы создания лингвистической сказки на примере орфографической сказки, например: «Что случилось в царстве «Русский язык», когда у имён существительных пропали все окончания» / «Почему предлоги решили отдельно от имён существительных стоять».

В четвёртом классе на этот блок также отведено 12 часов. Приведём содержание работы по данному блоку в 4 классе.

Приёмы написания лингвистической заметки «История слова» в классную газету «Знакомые незнакомцы: история слов»: выбор слова; изучение истории происхождения выбранного слова; составление письменного мини-текста о слове; редактирование текста; оформление для размещения в газете; совместное оформление газеты.

Приёмы написания текста-рассуждения для классного журнала «Почему это важно»: выбор тезиса, который будет доказываться (тематика любая, акцент на возможности доказательства важности использования того или иного предмета или выполнения того или иного действия); подбор аргументов; написание первичного текста-рассуждения; обсуждение текста с одноклассником, редактирование текста; написание окончательного варианта текста, оформление в виде страницы журнала.

Приёмы создания текста письма незнакомому сверстнику, изучающему русский язык.

Приёмы создания лингвистической сказки, например: «Что было, когда исчезли все распространённые предложения» / «Приключение запятой в царстве однородных членов предложения» / «Что было, когда из текстов были похищены все наречия».

Приёмы корректирования текстов с учётом соблюдения точности, правильности речи.

Как следует из представленного содержания, в рамках блока значительное внимание уделено созданию лингвистических сказок. Это продуктивная форма, позволяющая соединить несколько целей – отработка приобретённых знаний, формирование опыта использования знаний в нестандартной ситуации, развитие творческих возможностей, воображения в ходе трансформации знаний о русском языке в сказочный сюжет. Одним из этапов работы над лингвистической сказкой является предварительное формулирование языкового факта или орфографического правила, которые взяты за основу сказки. Сказочный сюжет разворачивается с учётом логики языка.



## Рабочая программа курса «В мире информации»

### Пояснительная записка

Внеурочная деятельность в современной начальной школе обладает особенностями, способствующими достижению школьниками более высоких результатов освоения основной образовательной программы по направлению – функциональная грамотность.

Первой особенностью является расширение возможностей образовательной среды Организации для гармоничного развития обучающегося. В этом плане изучение факультативного курса «В мире информации», построенного на содержании разных предметных курсов и имеющего в основе формирование у школьников опыта в поиске, представлении, интерпретации и презентации информации, способствует развитию функциональной грамотности. Результатом его освоения будет совершенствование умений и навыков, которые дети получают на уроках. К примеру, в ходе обучения осуществляется развитие учебных действий, связанных с самоорганизацией обучающегося. Школьник учится работать с инструкциями, правилами, планами, алгоритмами: выполнять, дополнять, упорядочивать шаги, тестировать, составлять с помощью педагога и без помощи извне. Серьёзное внимание уделяется становлению коммуникативных действий в процессе коллективного обсуждения, построения диалога и совместного решения в паре, индивидуального комментирования хода решения, объяснения ситуации, составления таблиц и диаграмм. Изучение курса сопровождается формированием такой личностной характеристики младшего школьника, как самостоятельность. Обучающимся предлагаются упражнения на самооценку, самоконтроль, поиск и идентификацию ошибок, инициативные решения (составление заданий, выбор посильного задания, планирование своих действий и проверка полноты, правильности их выполнения). Факультативный курс «В мире информации» обеспечивает также расширение информационной среды, в которой младший школьник применяет универсальные учебные действия, развитие познавательной активности и интереса ребенка к работе с данными, сведениями, фактами.

Вторая особенность внеурочной деятельности – больше возможностей в использовании различных форм организации занятий. На занятиях курса «В мире информации» ребята могут работать над фронтальным рассмотрением проблем, действовать в парах, группах или самостоятельно в зависимости от содержания и интересов самих обучающихся. Также педагог может организовывать с детьми прогулки, экскурсии, посещения местных выставок, проводить опросы с целью получения, оформления данных, интерпретации полученной информации.

Третья особенность – максимальный учёт интересов и потребностей детей, уровня их академической подготовки с целью расширения возможностей для получения новых знаний, предупреждения трудностей в обучении. Например, если обучающиеся легко справляются с математическим материалом, то через информационные действия – моделирование ситуации, выбор всех условий и данных задания, обнаружение разных способов решения/представления результатов – может быть существенно повышена успешность в освоении других дисциплин (окружающего мира, русского языка и др.).

Основная цель курса – развитие информационной грамотности как интегративного компонента функциональной грамотности. Это интегративное качество современного школьника включает *готовность* к жизни и функционированию в информационном

обществе; *способность* расширять представления о формах, способах передачи данных; *владение* базовыми умениями, такими, как чтение, сохранение и представление сведений в заданной и самостоятельно выбранном виде, их оценка и безопасное использование.

Важнейшей задачей курса «В мире информации» в начальной школе является работа с информацией – чтение, представление и интерпретация данных, представленных в заданной или самостоятельно выбранной форме. Идёт развитие умений работать с источником информации (учебным заданием, текстом для ознакомительного изучения, объектами, описанными в упражнениях); распознавать достоверную и недостоверную информацию в пределах изученного содержания; анализировать, сравнивать, сохранять и защищать данные. Дети дополняют и составляют таблицы, диаграммы, другие модели для рационального представления информации; кодируют и декодируют информацию. Факультативный курс позволяет развивать регулятивные способности ребёнка: планировать и записывать ход решения, рационального выполнения учебных действий; соблюдать правила информационной безопасности.

Развитие выделенных характеристик на разнообразном предметном содержании вносит существенный вклад в становление функциональной грамотности обучающегося – его готовности (интеллектуальной, коммуникативной, эмоциональной и рефлексивной) к практическому применению приобретённых знаний.

Курс реализует интегративный подход в обучении: младшие школьники включаются в решение различных предметных задач с помощью информационных умений и действий (алгоритмизация, тестирование правил русского языка; классификация объектов, изучаемых на математике и окружающем мире; смысловое чтение художественных, научнопознавательных, инструктивных текстов и т.д.).

Умения, действия и операции, которые развивает или осваивает обучающийся (поиск, чтение, выбор, анализ, представление в определённой форме, интерпретация данных и сведений) могут быть использованы школьниками на разных уроках для моделирования учебных ситуаций, планирования хода рассуждений и презентации результатов решения (составление планов и алгоритмов, схем и таблиц, утверждений и примеров).

Отличительной особенностью курса является также включение элементов содержания из разных учебных программ, вызывающих затруднения в ходе их освоения в рамках основного курса. К этим элементам относятся инструкции и алгоритмы из русского языка, анализ разных видов текстов из курса литературного чтения, проведение исследования (математика, окружающий мир), решение логических задач (математика).

Содержание курса в начальной школе имеет междисциплинарный характер. В ходе его изучения у школьников формируются учебные операции и действия, которые закрепляются и совершенствуются при изучении разных учебных предметов.

### **Содержание программы курса**

*Тема «Ориентируемся».* Ориентирование в пространстве. Описание местоположения. Ориентирование в учебной книге: расположение оглавления, основных правил, примеров решений, записи, оформления. Ориентирование во времени (например, во время выполнения контрольных заданий), в других величинах, прикидывать и оценивать их значения. Ориентирование в устройствах для передачи, хранения и использования информации.

*Тема «Конструируем и моделируем (инфографика)».* Визуальное представление информации: конструирование целого из частей (из деталей игры – фигуры; из этапов – алгоритма, из действий – плана решения и т.д.); создание моделей, которые используются для решения разнообразных задач. Например, модели линейки, куба, заданного маршрута (с использованием схемы); специальные модели для выполнения заданий – модель текста задачи, модель решения на калькуляторе. Кодирование и декодирование информации, моделирование учебной ситуации, адекватная передача данных. Конструирование алгоритмов с использованием блок-схем, в том числе алгоритмы с условным переходом, циклом. Моделирование хода решения задачи с использованием различных методов (например, метод перебора для нахождения всех решений учебной задачи, проверки правильности утверждения). Тестирование и применение разных методов решения учебной задачи: перебор вариантов, исследование, алгоритм, представление информации в таблице или на другой модели, «дерево» всех решений.

*Тема «Рассуждаем».* Выделение и называние признаков конкретных объектов, групп объектов, работа по инструкции. Проверка истинности данного предложения («Верно ли, что...») или ложности (неверно) утверждений, которые составляются и проверяются самими обучающимися (в ходе парной или групповой работы). Работа по плану (заданному, самостоятельно составленному), тестирование алгоритма или метода решения. Построение и проверка рассуждений, связанных с разными решениями одной и той же задачи, обобщением способа решения группы задач. Решение логических задач с использованием разных изученных методов. Комментирование хода решения, его изменений при изменении условия или вопроса задания.

*Тема «Работаем с информацией, представленной в разной форме».* Работа с информацией, представленной в разной форме (текст, таблица, схема, диаграмма, рисунок). Сопоставление информации в рамках как одной формы представления (строки в таблице, столбцы на диаграмме, данные в тексте), так и разных (сведения таблицы и текста, текста и диаграммы, текста и схемы и

т.д.). Установление взаимосвязи между житейским опытом ребёнка и объективной информацией о явлении или событии. Для формирования умения классифицировать известные и изученные на разных предметах объекты, школьники учатся сначала выделять существенное основание, затем проводят группировку по заданному основанию, классификацию по одному или нескольким основаниям с использованием таблиц, схем, дополнять и составлять таблицу; придумывать задания на использование таблицы. Читать, анализировать и достраивать диаграмму, отвечать на вопросы с помощью сведений, представленных на диаграмме; сопоставлять информацию, представленную в таблице и на диаграмме; доказывать истинность утверждения с помощью данных диаграммы, рассуждений, вычислений; дополнять диаграмму, строить столбцы. Круговая диаграмма, работа с графиком.

*Тема «Защищаем данные (информационная безопасность)».* Правила работы с электронными устройствами и информационной безопасности. Приёмы сохранения и защиты личных данных необходимых для жизни, учёбы. Правила безопасного пользования сетью Интернет (под руководством педагога).

*Тема «Играем и думаем».* Мотивация к познавательной деятельности посредством игры. Выполнение игровых заданий с более сложными дидактическими целями, разного уровня сложности. Комментирование хода своих действий. Использование игр: танграм, колумбово яйцо, монгольская игра, sudoku, крестики-нолики, морской бой и др.



## Тематическое планирование курса

### 1 класс (1 ч в неделю, октябрь-май, всего 30 часов)

Разделы курса	Примерные темы занятий	Основные виды деятельности
Ориентируемся 7 часов	<p>Знакомимся со школой и классом</p> <p>Ориентируемся в учебниках. Ориентируемся в пространстве</p> <p>Читаем таблицу, объясняем устройство таблицы. Дополняем таблицу новыми данными</p> <p>Устанавливаем соответствие между таблицей и рисунком, текстом и рисунком</p>	<p>Действовать в предложенной сюжетной ситуации «я - ученик». Сравнить свою роль ученика с ролью дошкольника, правила поведения в школе и дома. <i>Обсуждать с одноклассниками:</i> правила поведения в школе, классе, общественных местах, выполнения заданий.</p> <p>Ориентироваться в учебниках (обложка, оглавление, разворот учебника, условные обозначения).</p> <p>Ориентироваться в пространстве: различать лево-право, слева-справа от, налево-направо; описывать положение предмета в пространстве, находить объект/объекты по описанию. Ориентироваться в этапах выполнения задания: чтение/слушание, обсуждение способа решения, оформление решения (например, выбирать и отмечать верный ответ из предложенных, отвечать на вопрос с помощью рисунка)</p> <p>Понимать назначение конкретной таблицы. Объяснять (по образцу) устройство готовой таблицы.</p> <p>Находить объект по описанию его места в таблице (строка, столбец). Называть общее свойство всех объектов строки, столбца. Отвечать на вопросы с использованием объектов, помещённых в таблицу (данных). Устанавливать соответствие между объектом и его положением в строке (столбце). Подтверждать или опровергать правильность ответа с использованием таблицы и слов «строка», «столбец», «общее», «различное». Дополнять таблицу данными, объяснять правильность заполнения</p> <p>Устанавливать соответствие между таблицей и рисунком (например, ответ на вопрос: Какая таблица соответствует рисунку (и наоборот)?), текстом и рисунком (На каком рисунке представлено описание из текста? Какая ошибка допущена в тексте, составленном по рисунку?).</p>

	<p>Учимся действовать в предложенной ситуации</p>	<p><i>Обсуждать с одноклассниками.</i> Правила работы в паре. <i>Работать в паре.</i> Вести поиск данных на рисунке, в таблице и в предложении. Устанавливать правило для заполнения таблицы, выполнять это правило (например, в первую строку будем помещать фигуры, имеющие три угла, во вторую – фигуры, у которых четыре угла)</p> <p><i>Работать в предложенной ситуации.</i> Ситуации «в кинотеатре», «в поликлинике». Расписание сеансов, режима работы врачей. Использовать житейский опыт для чтения и поиска информации, представленной в табличной форме (Когда начинается самый ранний сеанс? Во сколько заканчивается приём у врача?). Дополнять таблицу новыми данными</p>
--	---	--

<p>Рассуждаем 9 часов</p>	<p>Различаем, называем признаки объектов</p> <p>Работаем по инструкции, правилу</p> <p>Работаем по плану, составляем план выполнения поручения/ задания</p> <p>Составляем и проверяем истинность утверждений. Проверяем, верно ли. Презентуем результаты работы</p> <p>Составляем и рассказываем маршрут</p>	<p>Учиться различать существенные (главные) и несущественные признаки предложенных объектов. Характеризовать признак объекта (изменяется – не изменяется). Выбирать признаки для сопоставления, сравнения. Находить общее и различное у объектов в сюжетной ситуации (геометрические фигуры, часы и т.д.)</p> <p>Выделять в задании и выполнять все шаги инструкции, предложенной учителем (один-два шага). <i>Работать в предложенной ситуации.</i> Составлять план выполнения поручения (например, полить из лейки комнатные цветы в классе), учебного задания по окружающему миру, математике (например, обвести клетку в тетради). Составлять картину из частей геометрических фигур по инструкции и самостоятельно, прогнозировать ошибки (например, использованы не все фигуры). Описывать ход выполнения задания (взяты фигуры – использованы фигуры – дано название рисунку)</p> <p><i>Работать в паре.</i> Составлять план выполнения задания, проверять его. Прогнозировать трудности и ошибки при работе по плану. Делать совместно рисунок, аппликацию и т.д. (одна работа на двоих). Презентовать результаты парной работы (отвечать на вопросы: Что получилось/не получилось? Как работали, в чём помогали друг другу? Что хотели бы исправить или изменить?)</p> <p>Понимать смысл вопросов со словами «Верно ли?», «Правильно ли?». Составлять предложения, про которые можно сказать – «верно» или «неверно». Устанавливать связь «если, то...». Использовать образцы для самостоятельного выполнения задания, проверки правильности рассуждения, ответа. Сравнить рассуждения (свое и одноклассника, свое и учителя).</p> <p>Действовать в предложенной сюжетной ситуации: устанавливать соответствие между картой и данными таблицы, устанавливать верность-неверность предложений, составленных по карте, по таблице</p> <p>Составлять маршрут, описывать его этапы (например, дорогу из школы домой; из дома в</p>
-------------------------------	--	---

	<p>Находим разные способы выполнения задания</p>	<p>библиотеку).</p> <p>Проверять маршрут, составленный одноклассниками. Применять умение рассуждать в различных учебных ситуациях: составлять предложения заданной конструкции с заданными словами, проверять их истинность (верно-неверно) с помощью рисунка</p> <p>Находить разные способы выполнения задания. Планировать и объяснять ход их выполнения, проверять правильность выполнения каждого шага решения, сравнивать разные способы, выбирать удобный. Записывать решение по-разному (числовое выражение, таблица, рисунок).</p> <p>Проверять соответствие ответа поставленному в задании вопросу.</p> <p><i>Работать самостоятельно.</i> Группировать объекты (слова, числа, геометрические фигуры и т.д.)</p>
--	--	---



<p>Конструируем и моделируем (инфографика) 9 часов</p>	<p>Работаем с календарем: часть и целое</p> <p>Устанавливаем соответствие между целым и частью</p> <p>Конструируем из геометрических фигур</p> <p>Изготавливаем модель</p> <p>Моделируем ситуацию</p> <p>Проигрываем ситуацию по ролям</p>	<p>Применять жизненный опыт при обсуждении календаря. Отвечать на вопросы о календаре. Использовать информацию о календаре, данные календаря для ответа на вопросы по образцу.</p> <p>Проверять верность предложений с помощью календаря (по инструкции учителя, по правилу). <i>Работать в предложенной ситуации.</i> Составлять вопросы по календарю, для поиска данных на календаре</p> <p><i>Работать в паре.</i> Характеризовать части целого (на разном предметном содержании: например, условие задачи и задача, слово и предложение). Выделять заданную часть в целом, объяснять правильность выделения (устанавливать соответствие с помощью цвета, размера)</p> <p>Находить части, составляющие данную фигуру. Изображать вторую половину целого (по клеткам, на основе образца). Составлять целое из частей: выкладывать образец, проверять соответствие формы, размера частей и целого.</p> <p>Анализировать готовую модель, её устройство и назначение под руководством учителя (изображенные в учебнике измерительные приборы; объекты, которые ученик видит в жизни – машины, дома и т.д.). Планировать ход изготовления модели (линейки, блокнота), называть каждый этап. Изготавливать модель, комментировать ход изготовления, проверять каждый этап</p> <p>Применять представления о модели для решения разнообразных предметных задач. Объяснять смысл предложений с помощью моделей</p> <p><i>Работать в предложенной ситуации.</i> Выступать в роли учителя – объяснять ход выполнения задания; в роли художника – выбирать объект для изображения и описывать свои действия по созданию и т.п.</p> <p><i>Работать самостоятельно.</i> Конструировать из конкретного набора фигур задуманный объект</p>
--	--	---

Работаем с информацией, представленной в разной форме 5 часов	Сравниваем информацию, представленную в разной форме  Объединяем данные	<p><i>Работать в предложенной ситуации.</i> Сравнивать между собой разнообразные объекты: геометрические фигуры, лица, тексты поздравлений по вопросам учителя или по заданному алгоритму. Сравнивать данные: представленные на рисунке и в заполненной таблице, на рисунке и в тексте</p> <p>Находить основание для группировки данных (например, количество объектов определённой формы, цвета; количество предметов конкретного назначения). Группировать объекты и заполнять таблицу по результатам группировки.</p>
		<p><i>Обсуждать с одноклассниками.</i> Высказывать предположение об общем свойстве набора объектов. Проверять наличие этого свойства у всех без исключения объектов набора. Находить разные основания для группировки, осуществлять группировку и проводить проверку правильности с комментированием по образцу.</p> <p><i>Работать в паре.</i> Рассказывать план выполнения упражнения, комментировать ход работы</p>

## 2 класс (1 ч в неделю, всего 34 часа)

Разделы курса	Примерные темы занятий	Основные виды деятельности
---------------	------------------------	----------------------------

<p>Ориентируемся 4 часа</p>	<p>Ориентируемся в событиях: прошлое, настоящее, будущее</p> <p>Ориентируемся в величинах: сутки, час, минута</p> <p>Планируем режим дня</p> <p>Ориентируемся в бумажных источниках информации</p>	<p>Упорядочивать события во времени, описывать последовательность событий от настоящего к прошлому, от будущего к прошлому (и наоборот). Проверять правильность упорядочивания событий. Устанавливать соответствие между событием и временем его начала (окончания), определять продолжительность</p> <p><i>Работать в предложенной ситуации.</i> Применять представления о времени для решения практических задач (Что можешь сделать за минуту? Продолжи по правилу за определённое время и т.п.)</p> <p><i>Работать в паре.</i> Планировать режим дня: распределять и упорядочивать события, выделять ежедневные события и их протяжённость</p> <p>Работать с достоверными источниками информации – словарём, справочником, энциклопедией, учебником: ориентироваться, вести поиск информации, сопоставлять одну и ту же информацию, полученную из разных источников. Выбирать источник информации для ответа на вопрос</p>
---------------------------------	--	--

<p>Рассуждаем 9 часов</p>	<p>Составляем план действий</p> <p>Составляем удобный маршрут</p> <p>Находим все решения</p> <p>Тестируем план</p> <p>Находим и тестируем разные способы решения</p>	<p>Упорядочивать действия по достижению результата (прибытия в заданную точку). Проверять правильность составления маршрута (тестирование). Находить разные маршруты, выбирать удобный (рациональный, экономный)</p> <p><i>Работать в паре.</i> Контролировать выполнение задания по плану (алгоритму). Составлять совместный план (с учётом распределения поручений), обобщать и конкретизировать шаги плана (при необходимости)</p> <p>Находить все решения учебной задачи, представленные в таблице (например, с использованием таблицы с расписанием движения автобусов от села до железнодорожного вокзала)</p> <p><i>Обсуждать с одноклассниками.</i> Находить решения задач по математике, окружающему миру, по-разному представлять решения (в тексте, в таблице). Осуществлять проверку предложенного плана, оценивать возможность и реальность получения ответа на поставленный вопрос. Находить ошибку в плане (пропуск этапа, не доведение до конца), предполагать возможные причины возникновения, предлагать варианты исправления</p> <p>Дополнять план с целью получения заданного результата. Тестировать разные способы решения. Обсуждать возможность получения ответа разными способами. Анализировать результаты тестирования, устанавливать правильность и рациональность применения способа</p> <p>Проверять разные планы и способы решения для выполнения заданий по русскому языку, математике, окружающему миру. Устанавливать правильность и доказывать ошибочность готовых предложений</p>
-------------------------------	--	---

<p>Конструируем и моделируем (инфографика) 9 часов</p>	<p>Работаем со знаками</p> <p>Используем и конструируем модель (на примере развёртки геометрической фигуры)</p> <p>Изготавливаем объекты-модели</p>	<p><i>Обсуждать с одноклассниками.</i> Обобщать представления об известных знаках, пользоваться ими. Использовать новые знаки (из языка жестов, пиктографического письма)</p> <p><i>Работать в паре.</i> Составлять план рассказа с помощью знаков-рисунков, представлять (кодировать) информацию с помощью предложенных знаков</p> <p>Изготавливать игровой кубик, пирамиду, конус из развёртки. Комментировать ход изготовления развёртки и особенности получаемой фигуры (вершины, рёбра, грани)</p> <p>Конструировать заданные объекты из геометрических фигур</p> <p>Анализировать готовую модель, ее устройство и назначение. Составлять модель по инструкции (оригами)</p>
--	---	---

	<p>(на примере оригами)</p> <p>Кодируем и декодируем информацию</p>	<p>Иметь представление о знаковом (Азбука Морзе) и графическом (Флажковая азбука) способах кодирования информации. <i>Работать в паре.</i> Кодировать и декодировать информацию по образцу и при самостоятельном использовании «алфавита».</p> <p><i>Работать в предложенной ситуации.</i> «Игра в шпионов», «Поиск клада». Работать в ситуациях, требующих кодирования/декодирования информации, проверки правильности кодирования/декодирования. Разыгрывание сценок, требующих от зрителей декодирования информации, разыгранной «артистами» («Какое это животное?», «Какую отметку получил Петя?» и т.д.). Применять представления об известных и новых знаках и символах, кодировании и декодировании для решения предметных задач. Выделять части целого, определять целое по его частям (например, время года по нескольким признакам). Находить и объяснять ошибку в выделении всех частей (части) в целом (Пример неверного выделения части в целом: «Для записи числового равенства нужны числа и знаки арифметических действий», ошибка «Нужен знак равенства»)</p>
--	---	--

<p>Работаем с информацией, представленной в разной форме 9 часов</p>	<p>Собираем информацию</p> <p>Собираем и представляем информацию</p> <p>Переводим информацию из одной формы в другую</p> <p>Проверяем, верно или неверно</p> <p>Находим общие свойства объектов</p>	<p>Понимать информацию, представленную в разной форме. Соотносить информацию в тексте, в таблице, в тексте и в таблице, в тексте и на рисунке. Переносить информацию из текста в таблицу и наоборот (по правилу), действовать в соответствии с предложенной на рисунке последовательностью действий</p> <p>Вести поиск информации в предложенном источнике (словарь, справочник, энциклопедия)</p> <p><i>Работать в паре.</i> Осуществлять сбор информации на рисунке, в тексте, в таблице с учётом предложенной учебной ситуации. Проверять правильность представления информации</p> <p><i>Обсуждать с одноклассниками.</i> Проверять правильность выполнения заданий в соответствии с предложенными критериями. Выбирать верные и неверные утверждения на основе данных таблицы, рисунка, другой инфографики. Составлять текстовые инструкции к последовательности из рисунков (к инфографики). Переводить графическую информацию в текст</p> <p>Заполнять и «читать» таблицу, находить верные утверждения на основе знаний, полученных на уроках математики, окружающего мира, русского языка. Дополнять текст готовыми или полученными данными</p> <p>Наблюдать и фиксировать общее и различное у предложенного набора объектов</p> <p>Распределять объекты окружающего мира на заданное число групп на основе опыта, предметных знаний по русскому языку, математике и окружающему миру</p>
	<p>Распределяем объекты на группы</p> <p>Выбираем основание для классификации, классифицируем объекты</p>	<p>Различать существенное и несущественное основание для классификации набора объектов. Находить разные возможные основания для распределения объектов на группы</p> <p><i>Работать в паре.</i> Комментировать процесс классификации: называть каждый объект из предложенных; находить существенные основания для распределения; выбирать основание для классификации; распределять все объекты по выбранному основанию; называть каждую группу. Применять основы классификации для решения конкретных предметных задач</p> <p><i>Работать самостоятельно.</i> Классифицировать объекты по заданному и самостоятельно выбранному основанию</p>

Играем и думаем 3 часа	Работаем с танграмом, головоломкой Пифагора, играем в морской бой	Закреплять представление о части и целом для правильного и быстрого выполнения задания на конструирование заданной формы по образцу, самостоятельно. Выполнять задания разного уровня трудности (работа с образцом, работа по инструкции или плану, самостоятельное планирование решения и выполнение плана) Выбирать задание по уровню сложности  Следовать правилам игры
------------------------	---	--

### 3 класс (1 ч в неделю, всего 34 часа)

Разделы курса	Примерные темы занятий	Основные виды деятельности
Работаем с информацией, представленной в разной форме 7 часов	<p>Читаем и дополняем диаграмму</p> <p>Работаем с таблицей и диаграммой</p>	<p>Понимать устройство диаграммы, назначение столбцов, осей. Читать диаграмму, отвечать на вопросы с помощью сведений, представленных на диаграмме. Сопоставлять информацию, представленную в таблице и на диаграмме. Находить информацию, представленную на диаграмме, в тексте и в таблице. Доказывать истинность утверждения с помощью данных диаграммы, данных диаграммы и вычислений</p> <p><i>Работать в паре.</i> Отвечать на вопросы и решать задачи с помощью данных диаграммы. Переносить информацию, полученную с помощью диаграммы, в таблицу и наоборот. Формулировать утверждение на основе данных диаграммы, проверять его с помощью вычислений. Работать в предложенной ситуации. Например, «Измеряем свой рост», «Покупаем пиццу». Использовать диаграмму для решения практических задач (на разностное сравнение, доли). Фиксировать полученные данные в виде диаграммы, пиктограммы, таблицы</p>

	<p>Представляем информацию на схеме, диаграмме, рисунке, в таблице</p> <p>Дополняем таблицу, диаграмму</p> <p>Составляем таблицу, диаграмму</p>	<p><i>Работать в паре.</i> Составлять учебную задачу с помощью информации, представленной в таблице. Выполнять практические действия, соответствующие описанным в таблице, и фиксировать их результаты в таблице. Преобразовывать и заполнять таблицу в соответствии с заданием. Работать в предложенной ситуации. «Шифровальщики». Кодировать и декодировать информацию с помощью условных обозначений. Выбирать модель для ответа на вопрос. Игра «Самый-самый» (соревнование в представлении информации в заданной или самостоятельно выбранной форме)</p> <p><i>Обсуждать с одноклассниками.</i> Понимать информацию, представленную в разной форме, с использованием разных моделей. Выбирать информацию для заполнения модели (схемы, таблицы, диаграммы). Классифицировать информацию по основаниям, заданным с помощью таблиц, диаграммы. Выбирать достоверную и недостоверную информацию. Дополнять диаграмму общеизвестной информацией, а таблицу – данными, полученными с помощью рисунка. Работать с утверждениями. Находить верные решения, объяснять ошибку в решении. Выбирать рациональную форму представления информации для ответа на конкретный вопрос</p> <p><i>Работать самостоятельно.</i> Проверять себя: соотносить информацию: текст-схема, текст-таблица, текстдиаграмма. Проводить классификацию по разным заданным основаниям, использовать табличный способ представления результатов классификации. Дополнять таблицу сведениями из текста и данными, полученными в ходе решения, рассуждения. Самостоятельно заполнять готовую таблицу, диаграмму</p>
--	---	--



<p>Ориентируемся 3 часа</p>	<p>Ориентируемся в величинах</p> <p>Ориентируемся в данных</p> <p>Устройства для передачи, обработки и хранения информации</p>	<p>Устанавливать соответствие между величиной и приборами для её измерения. Тестировать план, измерять величины с помощью предложенного или самостоятельно выбранного прибора. Упорядочивать шаги алгоритма измерения величины. Дополнять схему (ленту времени), таблицу, дополнять текст данными</p> <p>Ориентироваться в тексте, работать с информацией, представленной в явном и неявном виде. Записывать информацию в заданной форме (текст, рисунок, схема). Проверять правильность выполнения задания, упорядочивать последовательность действий. Дополнять диаграмму столбцами данных</p> <p><i>Обсуждать с одноклассниками.</i> Описывать технические (электронные) устройства, которыми умеют пользоваться, расширять представления о новых устройствах. Устанавливать соответствие между изображением, названием и назначением устройства. Классифицировать данные об устройствах, оформлять решение в таблице</p> <p><i>Работать в предложенной ситуации.</i> Проводить опрос на заданную тему. Анализировать и фиксировать в графически результаты опроса</p>
---------------------------------	--	---

Рассуждаем 9 часов	Обобщаем информацию	Конкретизировать и обобщать информацию о знакомых объектах. Указывать общее у результатов нескольких действий, у группы объектов. Классифицировать объекты по заданному и самостоятельно выбранному основанию, находить несколько решений учебной задачи на классификацию. Составлять утверждения и проверять их истинность для конкретного набора объектов
	Решаем логические задачи	<i>Обсуждать с одноклассниками</i> устройство логической задачи. Анализировать алгоритмы, которыми пользуемся в жизни и на уроках. Дополнять, составлять алгоритм к правилу. Решать логические задачи с использованием таблицы, диаграммы
	Тестируем алгоритм	Выбирать алгоритмы для решения известных задач. Тестировать алгоритмы: проверять их пригодность для решения конкретной математической проблемы. <i>Работать в паре</i> . Доказывать утверждение с помощью словаря, энциклопедии, справочника, учебника. Дополнять алгоритм, составленный по аналогии с известным алгоритмом. Комментировать ход выполнения действий по алгоритму и его соответствие правилу
	Составляем алгоритм к правилу	Составлять алгоритм для решения конкретной учебной задачи (по русскому языку). Приводить примеры для
	Тестируем разные методы решения.	проверки действия правила с помощью алгоритма
	Исследуем	Применять разные методы для решения известной задачи (нахождение периметра прямоугольника). Дополнять алгоритмы: изготовления игрального кубика, разбора слова по составу, покупки молока и хлеба в супермаркете. Сравнить алгоритмы (правило, модель представления).
	Дерево всех решений	Упорядочивать объекты по алгоритму на основе правила (возрастание-убывание, цена, название по алфавиту)
Тестируем разные методы решения	Познакомиться с новым методом поиска всех решений задачи. «Читать» дерево всех решений: понимать устройство, называть все решения. Работать с общеизвестной информацией. Дополнять дерево всех решений. Дополнять решение учебной задачи (в случаях, когда используются разные методы)	

		<p>Тестировать разные методы решения учебной задачи: перебор вариантов, исследование, алгоритм, представление информации в таблице или на другой модели, дерево всех решений.</p> <p><i>Работать самостоятельно.</i> Выбирать способ проверки, находить ошибки в предложенной работе, объяснять и исправлять их</p>
<p>Конструируем и моделируем (инфографика) 7 часов</p>	<p>Кодируем и декодируем информацию</p>	<p>Характеризовать, группировать, применять известные знаки.</p> <p>Различать графический и знаковый способы кодирования. Выполнять задания на кодирование и декодирование информации. Приводить свои примеры заданий на кодирование информации, проверять правильность их выполнения. Составлять вопросы на понимание принципа кодирования/декодирования данных</p>

	<p>Конструируем объект из частей</p> <p>Кодируем информацию в алгоритме</p> <p>Моделируем решение на калькуляторе</p> <p>Презентуем полученную информацию</p>	<p><i>Работать в паре.</i> Конструировать алгоритм игры («Морской бой»). Кодировать и декодировать информацию в ходе игры. Составлять информационный текст только с помощью знаков. Комментировать ход выполнения действий по конструированию заданного объекта. Проверять правильность выполнения задания: формулировать и отвечать на вопросы о соответствии полученного объекта требованиям условия задания. Объяснять правильность своих действий</p> <p><i>Работать в предложенной ситуации.</i> Применять конструкторские умения для выполнения разнообразных учебных задач по окружающему миру, русскому языку, математике. Применять представления о кодировании и декодировании информации для решения различных задач (текстовых, геометрических, житейских). Выбирать алгоритм, соответствующий условию задания. Составлять план действий, находить все решения.</p> <p><i>Работать в паре.</i> Выполнять практическое задание на конструирование целого из частей (прямоугольника из заданных меньших прямоугольников), комментировать свои действия, объяснять трудности и ошибки, записывать план действий, приводящий к верному решению</p> <p>Объяснять назначение калькулятора, отдельных его кнопок (клавиш). Работать по плану, составлять и проверять план, алгоритм. Проводить расчёты с помощью калькулятора для решения учебной задачи, проверки правильности прикидки результата.</p> <p>Различать правило и дополнительное условие при решении учебной задачи. Устно составлять алгоритмы выполнения заданий по изученным правилам без дополнительных условий. Работать с алгоритмом, имеющим условие: воспроизводить, дополнять, составлять самостоятельно. Выбирать алгоритм, соответствующий программе действий. Тестировать алгоритмы с условием. Записывать алгоритм с условием разными способами</p> <p><i>Обсуждать с одноклассниками</i> способы презентации результатов совместной и индивидуальной работы. Подготовка устной презентации, презентации на компьютере (разработка одной страницы)</p>
--	---	--

<p>Защищаем данные (информационная безопасность) 3 часа</p>	<p>Проверяем достоверность и истинность информации</p>	<p>Доказывать истинность утверждения с помощью данных диаграммы, данных диаграммы и вычислений. Проверять алгоритм, устанавливая соответствие между заданием и ответом, полученным в результате выполнения алгоритма. Проверять правильность дополнения диаграммы</p> <p>Использовать калькулятор для проверки расчётов. Способы представления личной информации; защита личных данных</p>
<p>Играем и думаем 5 часов</p>	<p>Решаем головоломки (головоломка Пифагора, танграм, колумбово яйцо, sudoku)</p>	<p><i>Обсуждать с одноклассниками.</i> Делиться информацией и объяснять устройство головоломки Пифагора, танграма, колумбова яйца. Решать задачи на конструирование, поиск недостающего элемента, сравнение фигур по площади. Составлять правила игры и инструкцию к выполнению задания. Использовать представления о части и целом в ходе решения.</p> <p><i>Работать в паре.</i> Составлять инструкции для решения.</p> <p><i>Работать самостоятельно.</i> Выбирать задание по уровню сложности, составлять фигуры по картинке и по замыслу</p>

**4 класс (1 ч в неделю, всего 34 часа)**

Разделы курса	Примерные темы занятий	Основные виды деятельности
---------------	------------------------	----------------------------

<p>Работаем с информацией, представленной в разной форме 8 часов</p>	<p>Объединяем данные в таблице, на диаграмме</p> <p>Читаем график. Составляем график</p> <p>Читаем круговую диаграмму</p> <p>Представляем результаты классификации в разной форме</p>	<p><i>Работать в паре.</i> Читать, обобщать информацию по строкам, столбцам таблицы, объединять данные и представлять их в таблице, на диаграмме. Доказывать истинность утверждения с помощью данных диаграммы, текста, таблицы, словаря, справочника. Комментировать ход выполнения действий, контролировать полноту и правильность выполнения всех шагов (этапов) алгоритма</p> <p><i>Обсуждать с одноклассниками.</i> Понимать назначение и читать график, отвечать на вопросы с помощью графика, сравнивать данные двух графиков. Выбирать верные утверждения, придумывать вопросы по графику. Составлять график по данным таблицы, продолжать составление графика по заданному правилу</p> <p>Иметь представление о круговой диаграмме, читать круговую диаграмму. Работать с информацией, представленной с помощью текста, таблицы, столбчатой и круговой диаграмм. Проверять правильность представления информации на круговой диаграмме</p> <p><i>Работать в предложенной ситуации.</i> При подготовке и во время экскурсии в музей или на выставку собирать информацию об экспонатах, истории музея, режиме работы, стоимости билетов и т.д. с целью дальнейшего представления информации в заданной или самостоятельно выбранной форме (пиктограмма, информация для буклета, диаграмма, схема). Комментировать ход, презентовать результаты работы с данными. Сравнить данные, представленные в разной форме. Записывать разные решения одной учебной задачи. <i>Работать в паре.</i> Оценивать работу одноклассника, свою работу с данными, сведениями</p>
	<p>Сохраняем и защищаем информацию</p>	<p><i>Обсуждать с одноклассниками.</i> Применять простейшие приёмы сохранения и защиты личных данных, данных, необходимых для жизни и учёбы. Понимать, обсуждать, применять, формулировать правила безопасного пользования сетью Интернет</p>

<p>Конструируем и моделируем (инфографика) 7 часов</p>	<p>Составляем удобные инструкции</p> <p>Кодируем и декодируем информацию</p> <p>Работаем с алгоритмом</p> <p>Моделируем маршрут</p> <p>Составляем алгоритмы в практических ситуациях</p>	<p>Представлять данные с помощью инфографики: составлять устную/письменную инструкцию, выбирать условные обозначения, конструировать инструкцию с помощью условных обозначений (составление инфографики)</p> <p>Различать графический и знаковый способы кодирования. Составлять таблицу знакового кодирования, декодирование текста с помощью таблиц кодирования («Русский алфавит», «Двойное кодирование»). Использовать приём графического кодирования «Координаты точки». Приводить свои примеры заданий на кодирование информации, проверять правильность их выполнения. Составлять информационный текст только с помощью знаков</p> <p>Составлять алгоритм по образцу. Проверять правильность выполнения задания. Наблюдать и фиксировать общее и различное в применении разных приёмов кодирования. Составлять алгоритм и тестировать его. Придумывать сюжетную ситуацию для составления алгоритма действий, составлять алгоритм. Проверять алгоритмы, составленные одноклассниками</p> <p>Моделировать маршрут на плоскости разными способами. Проверять предложенную и самостоятельно сформулированную гипотезу. Рассчитывать протяжённость маршрута, длину объекта с помощью масштаба, выбирать верные утверждения на основе представлений о масштабе</p> <p>Организовывать и проводить опрос в классе, в параллели (Например, уточнить: сколько четвероклассников какое мороженое любят, где планируют провести каникулы, каким видом спорта увлекаются и т.п.).</p> <p><i>Работать самостоятельно.</i> Выбирать задание по степени трудности, объяснять правильность выполнения. <i>Работать в паре.</i> Проводить исследование (опрос, анализ ошибок контрольной работы по математике), представлять результаты анализа в таблице, на диаграмме, в тексте</p>
--	--	--

<p>Ориентируемся 5 часов</p>	<p>Оцениваем величину</p> <p>Ориентируемся в пространстве</p>	<p>Характеризовать величину: называть, указывать действие для её нахождения, единицы измерения. Упорядочивать величины по заданному правилу. Устанавливать соответствие между шкалой измерительного прибора и реальной ситуацией её использования. Оценивать значение величины «на глаз»</p> <p>Ориентироваться на местности и в комнате с помощью схемы. Придумывать условные обозначения и использовать их для представления информации в заданной форме (в таблице, на рисунке). Планировать расположение предметов в пространстве с помощью условных обозначений</p>
----------------------------------	---	--

	<p>Знакомимся с электронными устройствами</p> <p>Работаем с клавиатурой электронного устройства</p>	<p>Познакомиться с разновидностями ноутбуков, их особенностями. Характеризовать назначение электронного устройства, выбирать техническое устройство по его характеристикам или назначению</p> <p>Видеть различия в устройстве клавиатур различных электронных устройств, находить информацию о незнакомых клавишах и их сочетании. Учиться рационально пользоваться функциями клавиш. Анализировать данные, представленные на рисунке, дополнять таблицу, строить столбцы диаграммы.</p> <p><i>Обсуждать с одноклассниками</i> выполнение правил работы с электронными устройствами</p>
<p>Защищаем данные (информацион ная безопасность) 3 часа</p>	<p>Проверяем информацию на достоверность и правильность</p> <p>Безопасно работаем с электронными устройствами</p>	<p>Различать достоверную и недостоверную информацию, находить и исправлять ошибки в ходе рассуждения, объяснять недостоверность решения.</p> <p>Фиксировать самостоятельно найденную информацию о назначении и использовании гаджетов в таблице</p> <p><i>Обсуждать с одноклассниками</i> правила безопасной работы с электронными устройствами. <i>Работать в паре.</i> Составлять задания для работы в паре, выполнять их</p>



<p>Рассуждаем 7 часов</p>	<p>Изменяем условие, вопрос задания</p> <p>Выбираем рациональное решение</p> <p>Составляем и проверяем утверждение</p> <p>Дополняем, составляем задание</p>	<p>Рассуждать об изменениях хода решения и ответа при изменении условия, вопроса задания. Составлять задания для работы в паре, проверять правильность выполнения заданий. Изменять, дополнять задание в соответствии с данным решением, алгоритмом выполнения. Составлять задания на заданную тему, менять формулировку задания. Выбирать задание для самостоятельного выполнения</p> <p>Доказывать истинность (верность) или ложность (неверность) данного утверждения. Допускать возможность и проверять разные способы решения задач, выбирать и объяснять рациональность одного из решений. Комментировать ход выполнения задания, качественно характеризовать шаги, приводящие к ответу</p> <p><i>Работать в паре.</i> Составлять утверждения к тексту, таблице самостоятельно и по заданной модели. Проверять верность утверждения (с помощью взрослого), приводить примеры и контрпримеры. Отвечать на вопросы об устройстве, ходе построения диаграммы</p> <p>Составлять задания на основе данных текста, таблицы, диаграммы. Дополнять задания на разном предметном содержании. Анализировать правильность выполнения задания, находить ошибку или самостоятельно найденный справочный материал, предметные знания, информацию, представленную в разной форме</p>
	<p>Доказываем верность/ неверность утверждения</p>	<p>Действовать по плану, дополнять текст предложенными и самостоятельно полученными данными. Кодировать и декодировать информацию. Работать с информацией, представленной в явном и неявном виде</p>
<p>Играем и думаем 4 часа</p>	<p>Решаем головоломки (монгольская игра, игры с правилами)</p>	<p>Выбирать посильное задание: монгольская игра. Составлять и проверять утверждения о ходе и результатах своей работы. Использовать представления о части и целом для самостоятельного выполнения заданий. Прогнозировать трудности и ошибки (использование меньшего количества частей, изменение формы, несовпадение размеров и т.д.), описывать пути преодоления</p> <p>Играть в игру, требующую умения планировать и контролировать свои действия. Понимать и учитывать</p>

		усложнение игры, стремиться к выигрышу. <i>Работать</i> в паре, оценивать ход и результаты игры
--	--	---

## Методические рекомендации к реализации курса

*Тема «Ориентируемся».* Изучение этого раздела в каждом классе начинается с развития умения ориентироваться в пространстве любого учебника, рабочей тетради, словаря и любого другого учебного или дополнительного пособия. В процессе обучения младшие школьники учатся ориентироваться в пространстве (описание местоположения), в учебной теме (расположение в учебнике оглавление, основных правил, примеры решений, записи, оформления); во времени (например, во время выполнения контрольных заданий), в других величинах, прикидывать и оценивать их значения. Приобретают опыт ориентировки в устройствах для передачи, хранения и использования информации.

*Тема «Конструируем и моделируем (инфографика)».* Основное назначение раздела – накопление младшим школьником опыта визуального представления информации: конструирования целого из частей (из деталей игры – фигуры; из этапов – алгоритма, из действий – плана решения и т.д.) и создания моделей, которые он использует для решения разнообразных задач. Например, модели линейки, куба, заданного маршрута (с использованием схемы); специальные модели для выполнения заданий – модель текста задачи, модель решения на калькуляторе.

В стандарте начального общего образования указано, что достижения обучающихся характеризуют их способность «овладевать учебными знаковосимволическими средствами, являющимися результатами освоения программы»<sup>8</sup> обучения. Поэтому особое место в курсе занимает работа по формированию умения кодировать и декодировать информацию, моделировать учебную ситуацию, адекватно передавать данные. Обучающиеся третьих-четвёртых классов учатся моделировать ход решения задачи с использованием различных методов (например, метод перебора для нахождения всех решений учебной задачи, проверка и обоснование правильности утверждения). Школьники приобретают опыт тестирования и применения разных методов решения учебной задачи: перебор вариантов, исследование, алгоритм, представление информации в таблице или на другой модели, дерево всех решений.

*Тема «Рассуждаем».* В рамках этого раздела у школьников формируется умение выделять и называть признаки конкретных объектов, групп объектов, работать по инструкции. Уже в первом классе дети приобретают опыт проверки истинности данного предложения («Верно ли, что...»), который в дальнейшем лежит в основе объяснения истинности (верно) или ложности (неверно) утверждений, которые составляются и проверяются самими обучающимися (в ходе парной или групповой работы). Обучающиеся учатся рассуждать, работая по плану (заданному, самостоятельно составленному), тестируя алгоритм или метод решения. Специальное внимание уделяется построению и проверке рассуждений, связанных с разными решениями одной и той же задачи, обобщением способа решения

---

<sup>8</sup> Федеральный государственный образовательный стандарт начального общего образования. Утверждён приказом Министерства просвещения Российской Федерации 31.05.2021 г., № 286,  
[Электронный ресурс] – С.5

группы задач. Отдельное место занимают логические задачи и их решение с использованием разных изученных методов. Для развития коммуникативных действий обучающихся активно используется приём комментирования хода решения, его изменений при изменении условия или вопроса задания.

*Тема «Работаем с информацией, представленной в разной форме».* Изучение этого раздела позволяет формировать и закреплять умение школьников работать с информацией, представленной в разной форме (текст, таблица, схема, диаграмма, рисунок). Ученики учатся сопоставлять информацию в рамках как одной формы представления (строки в таблице, столбцы на диаграмме, данные в тексте), так и разных (сведения таблицы и текста, текста и диаграммы, текста и схемы и т.д.). Этот раздел помогает устанавливать взаимосвязь между житейским опытом ребёнка и объективной информацией о явлении или событии. Для формирования умения классифицировать известные и изученные на разных предметах объекты, школьники учатся сначала выделять существенное основание, затем проводят распределение по заданному основанию, а в дальнейшем – классификацию по одному или нескольким основаниям с использованием таблиц, схем.

Со второго класса акцент делается на сборе, представлении, структурировании данных, которые предлагаются в явном виде или получены учеником самостоятельно в заданных источниках (в учебном задании, рабочей тетради, словаре или справочнике и т.д.). Проводится специальная работа по формированию информационных действий:

– при работе с таблицей – понимать назначение, находить данные, обобщать сведения по строкам и столбцам, использовать таблицу для построения решения (например, логических задач); дополнять и составлять таблицу; придумывать задания на использование таблицы;

– при работе с диаграммой – понимать устройство, назначение столбцов, осей; читать, анализировать и достраивать диаграмму, отвечать на вопросы с помощью сведений, представленных на диаграмме; сопоставлять информацию, представленную в таблице и на диаграмме; доказывать истинность утверждения с помощью данных диаграммы, рассуждений, вычислений; дополнять диаграмму, строить столбцы.

Третьеклассники учатся выбирать достоверную и недостоверную информацию, представленную в таблице, на диаграмме или другой модели; сопоставлять одну и ту же информацию, представленную в разной форме; доказывать истинность утверждения с помощью данных диаграммы, рассуждений, вычислений. Пробуют силы в самостоятельном составлении заданий на работу с информацией.

В четвёртом классе представления школьников о диаграмме расширяется при изучении круговой диаграммы, работе с графиком. Ребята учатся проверять правильность выполнения заданий с информацией в соответствии с предложенными критериями (полнота, достоверность, точность выполнение условия/условий).

Младшие школьники могут использовать в работе данные и информацию, предлагаемую учителем в готовом виде или включиться в её поиск во время прогулок, экскурсий. Так, ребята могут собрать информацию об учениках школы, в определённый день вышедших на прогулку (из какого класса, сколько мальчиков/девочек) и представить информацию в таблице или на диаграмме.

*Тема «Защищаем данные (информационная безопасность)».* Раздел изучается со второго класса. Серьёзное внимание уделяется развитию представлений ребёнка о правилах работы с электронными устройствами и об информационной безопасности. Школьники узнают простейшие приёмы сохранения и защиты личных данных, данных, необходимых для жизни, учёбы, обсуждают, учатся формулировать, применять правила безопасного пользования сетью Интернет (под руководством педагога).

*Тема «Играем и думаем».* Данный раздел способствует повышению мотивации изучения курса – все школьники любят играть и выигрывать, придумывать свои игровые ситуации. В игре младшие школьники учатся выполнять задания с большим объёмом информации, разного уровня сложности, практикуются в комментировании хода своих действий. Игра провоцирует обучающихся убеждать, доказывать правильность полученного результата (совпадение ответа и образца, использование всех деталей, выполнение всех дополнительных условий и пр.), составлять правила и следовать им. В курсе могут использоваться знакомые детям и взрослым головоломки и игры: танграм, колумбово яйцо, монгольская игра, судоку, морской бой и др.

Формированию функциональной грамотности будет способствовать использование различных форм организации, в которых младшие школьники будут применять освоенные в учебном процессе знания и умения работы с информацией. Занятия могут проводиться в классе с использованием фронтальной, групповой, парной и индивидуальной работы.

Некоторые занятия могут быть проведены в библиотеке школы, компьютерном классе, во время прогулки или посещения школьной выставки, конкурса или концерта (сбор данных и сведений, представление информации о мероприятии, его результатах).

Изучение некоторых тем целесообразно провести во время экскурсий, поездок или путешествий. Может быть запланировано посещение региональных музеев, выставок, одной из задач которых будет сбор информации, получение данных для их дальнейшего обобщения, представления в заданной или самостоятельно выбранной форме.

*Формы взаимодействия младших школьников во время занятий*

*Обсуждение с одноклассниками.* На обсуждение выносятся вопросы организации внеучебной работы (например, правил выполнения заданий в паре), способы выполнения заданий и поручений, вопросы и задания с разными способами решений, оформления.

*Работа в паре.* Выделен материал, который целесообразно рассматривать в режиме парной работы, чтобы у младшего школьника была возможность прокомментировать однокласснику ход своих рассуждений, посоветоваться относительно идеи решения, выбрать сильную часть работы и понаблюдать, как выполняется другая часть.

*Самостоятельная работа.* Выполнение задания без помощи извне на различном учебном и практическом содержании. Например, уже в первом классе, занимаясь конструированием, школьник может придумать и самостоятельно составить геометрическую фигуру по замыслу из фигурчатей. Четвероклассник может придумать свою задачу к конкретной ситуации из окружающего мира, опираясь на

знание структурных элементов и правил составления задачи (вопрос должен соответствовать условию, у задачи должно быть хотя бы одно решение).

*Работа в предложенной ситуации.* Младшим школьникам предлагается представить, что они находятся в определенном месте (в музее, в поликлинике) и им нужно выполнить поручение, связанное с работой с информацией. Ребята могут выбрать роль («я – экскурсовод», «я – врач») и оперировать с предложенными или найденными данными.

### **3.2. Программа формирования УУД.**

Пояснительная записка.

Программа предусматривает формирование у обучающихся с ТНР: способов деятельности, применяемых в рамках как образовательного процесса, так и при решении проблем в реальных жизненных ситуациях; формирование основ гражданской идентичности личности, ее ценностно-смысловой сферы; развитие умения учиться.

Программа формирования УУД обеспечивает:

успешность (эффективность) обучения в любой предметной области, общность подходов к осуществлению любой деятельности обучающегося вне зависимости от ее предметного содержания;

реализацию преемственности всех уровней образования и этапов усвоения содержания образования;

создание условий для готовности обучающегося с ТНР к дальнейшему образованию, реализации доступного уровня самостоятельности в обучении;

целостность развития личности обучающегося.

Задачи программы:

установление ценностных ориентиров начального образования для обучающихся с ТНР;

овладение обучающимися с ТНР комплексом учебных действий, составляющих операциональный компонент учебной деятельности;

формирование основных компонентов учебной деятельности (познавательные и учебные мотивы, учебная цель, учебная задача, учебные операции);

определение состава и характеристики УУД;

выявление в содержании предметных областей УУД и определение условий их формирования в образовательном процессе и жизненно важных ситуациях;

формирование способности к саморазвитию и самосовершенствованию путем сознательного и активного присвоения нового социального опыта.

Формирование УУД реализуется в ходе изучения системы учебных предметов и курсов коррекционно-развивающей области.

Каждый учебный предмет и коррекционный курс в зависимости от предметного содержания и релевантных способов организации учебной деятельности обучающихся раскрывает определенные возможности для формирования УУД.

Русский язык. Формирование познавательных, коммуникативных и регулятивных действий (процессы анализа, синтеза, установление причинно-следственных связей); развитие знаково-символических действий - замещения, моделирования и преобразования модели - с учетом индивидуальных особенностей психофизического развития и речевых возможностей каждого обучающегося с ТНР.

Литературное чтение. Формирование всех видов УУД: личностных, коммуникативных, познавательных и регулятивных (с приоритетом развития ценностно-смысловой сферы и коммуникации) - с учетом индивидуальных особенностей психофизического развития и речевых возможностей каждого обучающегося с ТНР.

Математика. Развитие познавательных УУД, в первую очередь логических и алгоритмических; формирование учебных действий планирования последовательности шагов при решении задач; различение способа и результата действия; использование знаково-символических средств моделирования математической ситуации; формирование общего приема решения задач как УУД - с учетом индивидуальных особенностей психофизического развития и речевых возможностей каждого обучающегося с ТНР.

Окружающий мир. Учебная работа по своей мотивационной наполненности близка к игровой деятельности с характерной для нее актуализацией соревновательных мотивов, инициативным поведением и активным взаимодействием.

Технология. Становится опорным предметом для формирования системы УУД в начальной школе (планирование, преобразование, оценка продукта, умение распознавать и ставить задачи, добиваться достижения результата) - с учетом индивидуальных особенностей психофизического развития и речевых возможностей каждого обучающегося с ТНР.

### **3.3. Программа коррекционной работы.**

Программа коррекционной работы является неотъемлемым структурным компонентом адаптированной основной образовательной программы образовательной организации. Программа коррекционной работы разрабатывается для обучающихся с тяжелыми нарушениями речи и соответствует требованиям, предъявляемым в ФОП НОО.

Содержание образования и условия организации обучения и воспитания обучающихся с ТНР определяются адаптированной образовательной программой, а для инвалидов - индивидуальной программой реабилитации инвалида. Адаптированная образовательная программа - образовательная программа, адаптированная для обучения лиц с ОВЗ с учетом особенностей их психофизического развития, индивидуальных возможностей и при необходимости обеспечивающая коррекцию нарушений развития и социальную адаптацию указанных лиц.

Программа коррекционной работы вариативна по форме и по содержанию в зависимости от состава обучающихся с ТНР, региональной специфики и возможностей образовательной организации.

Программа коррекционной работы уровня начального общего образования непрерывна и преемственна с другими уровнями образования (начальным, средним);

учитывает особые образовательные потребности, которые не являются едиными и постоянными, проявляются в разной степени у обучающихся с ТНР. Программа ориентирована на развитие их потенциальных возможностей и потребностей более высокого уровня, необходимых для дальнейшего обучения и успешной социализации.

Структура программы коррекционной работы включает инвариантные коррекционно-развивающие курсы "Индивидуальные и подгрупповые логопедические занятия", "Развитие речи", "Логоритмика", "Произношение" и возможность проведения дополнительных коррекционно-развивающих занятий, направленных на коррекцию первичных и вторичных дефектов.

Программа коррекционной работы разрабатывается на период получения начального общего образования и включает следующие разделы: целевой, содержательный, организационный.

Цели и задачи построения программы коррекционной работы.

Цель программы коррекционной работы заключается в определении комплексной системы психолого-педагогической и социальной помощи обучающимся с ТНР для успешного освоения адаптированной основной образовательной программы на основе компенсации первичных нарушений и пропедевтики производных отклонений в развитии, активизации ресурсов социально-психологической адаптации личности обучающегося.

Задачи отражают разработку и реализацию содержания основных направлений коррекционной работы (диагностическое, коррекционно-развивающее, консультативное, информационно-просветительское).

При составлении программы коррекционной работы выделяются следующие задачи:

определение особых образовательных потребностей обучающихся с ТНР и оказание им специализированной помощи при освоении основной образовательной программы начального общего образования;

определение оптимальных специальных условий для получения начального общего образования обучающимися с ТНР, для развития их личностных, познавательных, коммуникативных способностей;

разработка и использование индивидуально-ориентированных коррекционных образовательных программ для обучающихся с ТНР, методов и приемов обучения, специального дидактического материала;

реализация комплексного психолого-педагогического сопровождения обучающихся с ТНР (в соответствии с рекомендациями ПМПК, ППк, ИПРА);

реализация комплексной системы мероприятий по социальной адаптации и профессиональной ориентации обучающихся с ТНР;

обеспечение сетевого взаимодействия специалистов разного профиля в комплексной работе с обучающимися с ТНР;

осуществление информационно-просветительской и консультативной работы с родителями (законными представителями) обучающихся с ТНР.

Существующие дидактические принципы (систематичности, активности,



доступности, последовательности, наглядности) возможно адаптировать с учетом категорий обучающихся.

Содержательный раздел программы коррекционной работы включает перечень и содержание индивидуально ориентированных коррекционных направлений работы, способствующих освоению обучающимися с ТНР АООП НОО.

Направления коррекционной работы: диагностическое, коррекционно-развивающее, консультативное, информационно-просветительское, которые раскрываются содержательно в разных организационных формах деятельности образовательной организации (учебной урочной и внеурочной, внеучебной), а также реализуются путем создания речевого режима.

Механизмы реализации программы.

Для реализации требований к программе коррекционной работы может быть создана рабочая группа, в которую наряду с основными педагогическими работниками целесообразно включить следующих специалистов, в зависимости от особенностей и динамики проявления нарушения, в том числе, на временной основе: педагога-психолога, учителя-логопеда, других специалистов психолого-педагогического сопровождения.

Для реализации программы коррекционной работы в образовательной организации может быть создана служба комплексного психолого-педагогического сопровождения обучающихся с ТНР.

Психолого-педагогическое сопровождение обучающихся с ТНР обеспечивается специалистами образовательной организации (педагогом-психологом, социальным педагогом, учителем-логопедом), регламентируются локальными нормативными актами конкретной образовательной организации, а также ее уставом. Реализуется преимущественно во внеурочной деятельности.

Взаимодействие специалистов при участии педагогических работников образовательной организации, представителей администрации и родителей (законных представителей) является одним из ключевых условий комплексного сопровождения и поддержки обучающихся.

Механизм взаимодействия, предусматривающий общую целевую и единую стратегическую направленность работы с учетом вариативно-деятельностной тактики педагогических работников, специалистов в области коррекционной педагогики, других работников организации, осуществляющей образовательную деятельность, других организаций, реализующийся в единстве урочной, внеурочной и внешкольной деятельности.

Одним из условий успешной образовательно-коррекционной работы с обучающимися, имеющими тяжелые нарушения речи, является создание благоприятной речевой среды, что обеспечивается организацией и соблюдением единого речевого режима.

Это предполагает создание индивидуализированной коррекционно-развивающей коммуникативно ориентированной среды в стенах образовательного учреждения и, по возможности, вне его.

Речевой режим обеспечивается:

образцовой речью окружающих (педагогических работников, администрации,

сотрудников образовательной организации);

созданием условий для речевого общения обучающихся с окружающими, целенаправленной организацией коммуникативных ситуаций;

стимуляцией речевой активности обучающихся и активизацией их речевых возможностей;

координацией речезыкового материала, отрабатываемого в учебной и внеучебной работе (словарь, грамматические конструкции, модели текстов), в том числе при проведении режимных и организационных моментов;

соблюдением единой системы требований к речи и речевому поведению обучающихся, постоянным доброжелательным и тактичным вниманием к качеству речи.

Индивидуализация речевого режима предполагает:

осведомленность педагогических работников о речевых возможностях обучающегося, их готовность к оказанию необходимой помощи (дать необходимый речевой образец, подсказать необходимые речевые действия);

индивидуализацию выполняемых обучающимся вербализованных заданий в соответствии со структурой нарушения речи, степенью его проявления, а также изученным программным материалом;

проведение специальной работы при подготовке к устным публичным выступлениям, включающей отработку текстов в смысловом и произносительном планах, а также формирование мотивации к публичной речи с учетом личностных особенностей обучающегося.

Для полноценного соблюдения речевого режима важно обеспечить полноценное взаимодействие учителей-логопедов, педагогических работников, работающих с обучающимся, а также поддерживать заинтересованность родителей (законных представителей) в создании благоприятной речевой среды дома.

Рекомендуется планировать коррекционную работу во всех организационных формах деятельности образовательной организации: в учебной (урочной и внеурочной) деятельности и внеучебной (внеурочной деятельности).

Коррекционная работа в обязательной части реализуется в учебной урочной деятельности при освоении содержания основной образовательной программы. На каждом уроке педагогический работник может поставить и решить коррекционно-развивающие задачи. Содержание учебного материала отбирается и адаптируется с учетом особых образовательных потребностей обучающихся с ТНР. Освоение учебного материала этими обучающимися осуществляется с помощью специальных методов и приемов.

При наличии нелинейного расписания в учебной урочной деятельности возможно проведение уроков специалистами с обучающимися со сходными нарушениями из разных классов параллели по специальным предметам (разделам), в частности, по "Развитию речи".

Также эта работа осуществляется в учебной внеурочной деятельности в группах класса, в группах на параллели, в группах на уровне образования по специальным предметам.

Программа коррекционной работы включает реализацию коррекционно-развивающего курса "Индивидуальные и подгрупповые логопедические занятия" и предусматривает возможность проведения дополнительных коррекционно-развивающих занятий со специалистами (учитель-логопед, педагог-психолог, инструкторы адаптивной или лечебной физической культуры (далее - ЛФК) и другие педагогические работники, реализующие АООП НОО) по индивидуально ориентированным или групповым коррекционным программам при наличии заключения ПМПК о необходимости их организации.

Дополнительные коррекционно-развивающие занятия могут проводиться в индивидуальной или подгрупповой форме.

Необходимость проведения дополнительных коррекционно-развивающих занятий также может возникнуть в следующих случаях:

необходимость дополнительно психолого-педагогического сопровождения после длительной болезни или медицинской реабилитации,

низкая динамика формирования речевых и коммуникативных компетенций или их распад, обусловленные наличием органической патологии,

зачисление обучающегося с ТНР в течение учебного года,

недостаточная активность когнитивно-познавательной деятельности,

и в других ситуациях, требующих дополнительной, в том числе, индивидуально ориентированной коррекционно-развивающей помощи.

Организация сетевого взаимодействия образовательных и иных организаций является одним из основных механизмов реализации программы коррекционной работы на уровне начального общего образования.

Во внеучебной внеурочной деятельности коррекционная работа осуществляется по адаптированным программам дополнительного образования разной направленности (художественно-эстетическая, оздоровительная, логоритмика), опосредованно стимулирующих и корригирующих развитие обучающихся с ТНР.

Для развития потенциала обучающихся с ТНР специалистами и педагогическими работниками с участием самих обучающихся и их родителей (законных представителей) могут разрабатываться индивидуальные учебные планы.

### **3.4. Программа воспитания**

#### ***Пояснительная записка.***

*Программа предназначена для планирования и организации системной воспитательной деятельности; разрабатывается и утверждается с участием коллегиальных органов управления образовательной организацией, в том числе советов обучающихся, советов родителей (законных представителей); реализуется в единстве урочной и внеурочной деятельности, осуществляемой совместно с семьей и другими участниками образовательных отношений, социальными институтами воспитания; предусматривает приобщение обучающихся с ОВЗ к российским традиционным духовным ценностям, включая ценности своей этнической группы, правилам и нормам поведения, принятым в*

российском обществе на основе российских базовых конституционных норм и ценностей; историческое просвещение, формирование российской культурной и гражданской идентичности обучающихся.

Программа включает три раздела: целевой, содержательный, организационный.

При разработке или обновлении рабочей программы воспитания ее содержание, за исключением целевого раздела, может изменяться в соответствии с особенностями образовательной организации: организационно-правовой формой, контингентом обучающихся с ОВЗ и их родителей (законных представителей), направленностью образовательной программы, в том числе предусматривающей углубленное изучение отдельных учебных предметов, учитывающей этнокультурные интересы, особые образовательные потребности обучающихся.

### **Целевой раздел.**

Участниками образовательных отношений являются педагогические и другие работники образовательной организации, обучающиеся с ОВЗ, их родители (законные представители), представители иных организаций, участвующие в реализации образовательного процесса. Родители (законные представители) несовершеннолетних обучающихся имеют преимущественное право на воспитание своих детей. Содержание воспитания обучающихся в образовательной организации определяется содержанием российских базовых (гражданских, национальных) норм и ценностей, которые закреплены в **Конституции** Российской Федерации. Эти ценности и нормы определяют инвариантное содержание воспитания обучающихся с ОВЗ. Вариативный компонент содержания воспитания обучающихся включает духовно-нравственные ценности культуры, традиционных религий народов России.

Воспитательная деятельность в МБОУ «СОШ№11» планируется и осуществляется в соответствии с приоритетами государственной политики в сфере воспитания. Приоритетной задачей Российской Федерации в сфере воспитания детей является развитие высоконравственной личности, разделяющей российские традиционные духовные ценности, обладающей актуальными знаниями и умениями, способной реализовать свой потенциал в условиях современного общества, готовой к мирному созиданию и защите Родины.

### **Цель и задачи воспитания обучающихся с ОВЗ.**

Цели воспитания обучающихся с ОВЗ в образовательной организации:

-создать условия для самоопределения и социализации обучающихся на основе социокультурных, духовно-нравственных ценностей и принятых в российском обществе правил и норм поведения в интересах человека, семьи, общества и государства;

-формировать у обучающихся чувства патриотизма, гражданственности, уважения к памяти защитников Отечества и подвигам Героев Отечества, закону и правопорядку, человеку труда и старшему поколению, взаимного уважения, бережного отношения к культурному наследию и традициям многонационального народа Российской Федерации, природе и окружающей среде.

### **Задачи воспитания обучающихся с ОВЗ :**

- усвоение ими знаний норм, духовно-нравственных ценностей, традиций, которые выработало российское общество (социально значимых знаний);

*- формирование и развитие личностных отношений к этим нормам, ценностям, традициям (их освоение, принятие);*

*- приобретение соответствующего этим нормам, ценностям, традициям социокультурного опыта поведения, общения, межличностных и социальных отношений, применения полученных знаний;*

*- достижение личностных результатов освоения АООП НОО в соответствии с ФГОС НОО обучающихся с ОВЗ.*

*Личностные результаты освоения обучающимися АООП НОО включают осознание российской гражданской идентичности, сформированность ценностей самостоятельности и инициативы, готовность обучающихся к саморазвитию, самостоятельности и личностному самоопределению, наличие мотивации к целенаправленной социально значимой деятельности, сформированность внутренней позиции личности как особого ценностного отношения к себе, окружающим людям и жизни в целом.*

*Воспитательная деятельность планируется и осуществляется на основе аксиологического, антропологического, культурно-исторического, системно-деятельностного, личностно-ориентированного подходов и с учетом принципов воспитания: гуманистической направленности воспитания, совместной деятельности детей и взрослых, следования нравственному примеру, безопасной жизнедеятельности, инклюзивности.*

### ***Направления воспитания.***

*Программа реализуется в единстве учебной и воспитательной деятельности образовательной организации по основным направлениям воспитания в соответствии с ФГОС НОО обучающихся с ОВЗ:*

*1) гражданское воспитание: формирование российской гражданской идентичности, принадлежности к общности граждан Российской Федерации, к народу России как источнику власти в Российском государстве и субъекту тысячелетней российской государственности, уважения к правам, свободам и обязанностям гражданина России, правовой и политической культуры;*

*2) патриотическое воспитание: воспитание любви к родному краю, Родине, своему народу, уважения к другим народам России; историческое просвещение, формирование российского национального исторического сознания, российской культурной идентичности;*

*3) духовно-нравственное воспитание: воспитание на основе духовно-нравственной культуры народов России, традиционных религий народов России, формирование традиционных российских семейных ценностей; воспитание честности, доброты, милосердия, справедливости, дружелюбия и взаимопомощи, уважения к старшим, к памяти предков;*

*4) эстетическое воспитание: формирование эстетической культуры на основе российских традиционных духовных ценностей, приобщение к лучшим образцам отечественного и мирового искусства;*

*5) физическое воспитание, формирование культуры здорового образа жизни и эмоционального благополучия: развитие физических способностей с учетом*

*возможностей и состояния здоровья, навыков безопасного поведения в природной и социальной среде, чрезвычайных ситуациях;*

*б) трудовое воспитание: воспитание уважения к труду, трудящимся, результатам труда (своего и других людей), ориентация на трудовую деятельность, получение профессии, личностное самовыражение в продуктивном, нравственно достойном труде в российском обществе, достижение выдающихся результатов в профессиональной деятельности;*

*7) экологическое воспитание: формирование экологической культуры,*

*ответственного, бережного отношения к природе, окружающей среде на основе российских традиционных духовных ценностей, навыков охраны, защиты, восстановления природы, окружающей среды;*

*8) ценности научного познания: воспитание стремления к познанию себя и других людей, природы и общества, к получению знаний, качественного образования с учетом личностных интересов и общественных потребностей.*

### **Целевые ориентиры результатов воспитания.**

*Требования к личностным результатам освоения обучающимися образовательных программ начального общего образования установлены в ФГОС НОО обучающихся с ОВЗ.*

*На основании этих требований в данном разделе представлены целевые ориентиры результатов в воспитании, развитии личности обучающихся, на достижение которых должна быть направлена деятельность педагогического коллектива для выполнения требований ФГОС НОО обучающихся с ОВЗ.*

*Целевые ориентиры определены в соответствии с инвариантным содержанием воспитания обучающихся на основе российских базовых (гражданских, конституциональных) ценностей, обеспечивают единство воспитания, воспитательного пространства.*

*Целевые ориентиры результатов воспитания на уровне начального общего образования:*

#### *1. Гражданско-патриотическое воспитание.*

*Знающий и любящий свою малую родину, свой край, имеющий представление о Родине - России, ее территории, расположении.*

*Сознающий принадлежность к своему народу и к общности граждан России, проявляющий уважение к своему и другим народам.*

*Понимающий свою сопричастность к прошлому, настоящему и будущему родного края, своей Родины - России, Российского государства.*

*Понимающий значение гражданских символов (государственная символика России, своего региона), праздников, мест почитания героев и защитников Отечества, проявляющий к ним уважение.*

*Имеющий первоначальные представления о правах и ответственности человека в обществе, гражданских правах и обязанностях.*

*Принимающий участие в жизни класса, образовательной организации, в доступной по возрасту социально значимой деятельности.*

## *2. Духовно-нравственное воспитание.*

*Уважающий духовно-нравственную культуру своей семьи, своего народа, семейные ценности с учетом национальной, религиозной принадлежности.*

*Сознающий ценность каждой человеческой жизни, признающий индивидуальность и достоинство каждого человека.*

*Доброжелательный, проявляющий сопереживание, готовность оказывать помощь, выражающий неприятие поведения, причиняющего физический и моральный вред другим людям, уважающий старших.*

*Умеющий оценивать поступки с позиции их соответствия нравственным нормам, осознающий ответственность за свои поступки.*

*Владеющий представлениями о многообразии языкового и культурного пространства России, имеющий первоначальные навыки общения с людьми разных народов, вероисповеданий.*

*Сознающий нравственную и эстетическую ценность литературы, родного языка, русского языка, проявляющий интерес к чтению.*

## *3. Эстетическое воспитание.*

*Способный воспринимать и чувствовать прекрасное в быту, природе, искусстве, творчестве людей.*

*Проявляющий интерес и уважение к отечественной и мировой художественной культуре.*

*Проявляющий стремление к самовыражению в разных видах художественной деятельности, искусстве.*

## *4. Физическое воспитание, формирование культуры здоровья и эмоционального благополучия.*

*Бережно относящийся к физическому здоровью, соблюдающий основные правила здорового и безопасного для себя и других людей образа жизни, в том числе в информационной среде.*

*Владеющий основными навыками личной и общественной гигиены, безопасного поведения в быту, природе, обществе.*

*Ориентированный на физическое развитие с учетом возможностей здоровья, занятия физкультурой и спортом.*

*Сознающий и принимающий свою половую принадлежность, соответствующие ей психофизические и поведенческие особенности с учетом возраста.*

## *5. Трудовое воспитание.*

*Сознающий ценность труда в жизни человека, семьи, общества.*

*Проявляющий уважение к труду, людям труда, бережное отношение к результатам труда, ответственное потребление.*

*Проявляющий интерес к разным профессиям.*

*Участвующий в различных видах доступного по возрасту труда, трудовой деятельности.*

*6. Экологическое воспитание.*

*Понимающий ценность природы, зависимость жизни людей от природы, влияние людей на природу, окружающую среду.*

*Проявляющий любовь и бережное отношение к природе, неприятие действий, приносящих вред природе, особенно живым существам.*

*Выражающий готовность в своей деятельности придерживаться экологических норм.*

*7. Ценности научного познания.*

*Выражающий познавательные интересы, активность, любознательность и самостоятельность в познании, интерес и уважение к научным знаниям, науке.*

*Обладающий первоначальными представлениями о природных и социальных объектах, многообразии объектов и явлений природы, связи живой и неживой природы, о науке, научном знании.*

*Имеющий первоначальные навыки наблюдений, систематизации и осмысления опыта в естественно-научной и гуманитарной областях знания.*

### **Содержательный раздел.**

«какое удивительное число — две единицы! Ведь если единицы повернутся друг к другу, то они словно возьмутся за руки, образуя букву "м" — мудрость и мастерство. Специалисты, изучающие значения чисел, говорят, что 11 – число мастера, символизирует эволюцию во всех ее ипостасях, а человека поднимает на более высокую ступень развития. Под влиянием числа 11, люди получают возможности по преобразованию реальности, полной трансформации духовных и физических материй. Возрастает внутренняя сила, способная выйти за рамки, вознестись над условностями и инициировать масштабное изменение-обновление. Меняют не только сознание, но и саму сущность вещей и мира. Меняться и преобразовывать реальность — это как раз для нас! А ещё — объединяться в творчестве! Ведь вместе мы можем гораздо больше!»

Т.н.проснякова

Муниципальное бюджетное общеобразовательное учреждение «средняя общеобразовательная школа №11» (далее – мбоу «сош №11» или школа) реализует образовательные программы начального общего, основного общего и среднего общего образования. Направлениям воспитания и социализации обучающихся.

Главная миссия школы – воспитание социально-компетентной личности и гуманистическое сотрудничество с целью раскрытия и успешной реализации личностного потенциала участников образовательных отношений. Стремление к обеспечению доступности качественного образования и наиболее полному удовлетворению образовательных потребностей через интеграцию с системой дополнительного образования отражено в девизе школы: «11 школа – 11 ступеней к успеху».



МБОУ «СОШ №11» расположена в Октябрьском районе г. Ижевска, который отличается развитой социальной инфраструктурой. В районе расположены образовательные, социальные, молодежные и культурные учреждения, что позволяет привлечь их в рамках социально-педагогического партнёрства по различным направлениям воспитания и социализации обучающихся.

школа сотрудничает с предприятиями и учреждениями:

- министерство национальной политики ур
- бу ур «дом дружбы народов»
- республиканская детская школа искусств (г. Ижевск)
- дворец детского (юношеского) творчества
- мбоу до цтр «октябрьский»
- мультимедийная студия «горький»
- мбу до «центр «перспективапро»
- мбу «городской центр профилактики подростков»
- ск «гвоздика»
- музеи г. Ижевска
- мбоу до впц «школа юных лётчиков»
- библиотеки им.ф.а.васильева и и.а.крылова
- национально-культурные объединения.
- ассоциация «вместе»
- фгбоу во «удгу»
- гку «центральный государственный архив удмуртской республики»

школа — это образовательное учреждение с многолетней историей, и в тоже время современное, динамично развивающееся образовательное учреждение, в котором сохраняются лучшие традиции прошлого, осуществляется стремление к современному и инновационному будущему.

Образовательные модели школы построены на тесном взаимодействии с семьей, когда родители становятся активными участниками образовательного процесса, участвуя в совместных событиях и мероприятиях, социальных проектах и акциях.

Качественное образование является ключом к успеху и достатку, является основой карьерного роста, повышения уровня жизни в семье, выступает базой воспитания человека, формирования его мировоззрения на годы вперед. В мбоу «сош №11» организована методическая деятельность над совершенствованием всех уровней образования, которая развивает и укрепляет лучшие собственные практики, а также успешно осваивает и вводит в практику работы современные тенденции образования. С 2016 года школа является республиканской площадкой по поликультурному образованию обучающихся в условиях реально-виртуального пространства.

Приоритетными формами организации воспитательного процесса в школе являются детско-взрослые объединения:

- школьный вокальный ансамбль учителей «открытие»
- школа будущего первоклассника
- школьный спортивный клуб «мы вместе»
- спортивно-бальные танцы «феникс»
- спортивные секции: волейбол, лёгкая атлетика, подвижные игры
- кружки: шахматы, оригами, юид, волонтеры, хор, ручное творчество, изо-деятельность.

Процесс воспитания в мбоу «сош №11» основывается на следующих принципах взаимодействия всех участников образовательных отношений (педагогов, обучающихся и их родителей (законных представителей):

- неукоснительное соблюдение законности и прав семьи и ребенка, соблюдения

Конфиденциальности информации о ребенке и семье, приоритета безопасности ребенка при нахождении в образовательной организации;

- ориентир на создание в образовательной организации психологически комфортной среды для каждого ребенка и взрослого, без которой невозможно конструктивное взаимодействие школьников и педагогов;
- реализация процесса воспитания главным образом через создание в школе детско-взрослых общностей, которые бы объединяли детей и педагогов яркими и содержательными событиями, общими позитивными эмоциями и доверительными отношениями друг к другу;
- организация основных совместных дел школьников и педагогов как предмета совместной заботы и взрослых, и детей;
- системность, целесообразность и не шаблонность воспитания как условия его эффективности.

Стержнем годового цикла воспитательной работы школы являются ключевые общешкольные дела, через которые осуществляется интеграция воспитательных усилий педагогов. В проведении этих дел поощряется конструктивное межклассное и межвозрастное взаимодействие школьников, а также их социальная активность.

Ключевой фигурой воспитания в школе является классный руководитель, реализующий по отношению к детям защитную, лично развивающую, организационную, посредническую (в разрешении конфликтов) функции.

### **2.3.3. Цель и задачи воспитания**

В соответствии с концепцией духовно-нравственного развития и воспитания личности гражданина России - современный национальный воспитательный идеал — это высоконравственный, творческий, компетентный гражданин России, принимающий судьбу Отечества как свою личную, осознающий ответственность за настоящее и будущее своей страны, укоренённый в духовных и культурных традициях многонационального народа Российской Федерации. Исходя из этого, общей целью воспитания в МБОУ «СОШ №11» является укрепление и совершенствование нравственных основ личности обучающихся для их успешной социализации и самоопределения в мире ценностей и традиций многонационального народа Российской Федерации на основе взаимопонимания и уважения.

Данная цель ориентирует педагогов, в первую очередь, на обеспечение позитивной динамики развития личности ребенка, а не только на обеспечение соответствия его личности единому стандарту. Сотрудничество, партнерские отношения педагога и обучающегося, сочетание усилий педагога по развитию личности ребенка и усилий самого ребенка по своему саморазвитию - являются важным фактором успеха в достижении поставленной цели.

Достижению поставленной цели воспитания обучающихся будет способствовать решение следующих основных задач:

- 1) реализовывать воспитательные возможности общешкольных ключевых дел, поддерживать традиции их коллективного планирования, организации, проведения и анализа в школьном сообществе;
- 2) реализовывать потенциал классного руководства в воспитании обучающихся, поддерживать активное участие классных сообществ в жизни школы, укрепление коллективных ценностей школьного сообщества;
- 3) вовлекать обучающихся в кружки, секции, клубы, студии и иные объединения, работающие по школьным программам внеурочной деятельности, реализовывать их воспитательные возможности;
- 4) использовать в воспитании детей возможности школьного урока, поддерживать использование на уроках интерактивных форм занятий с обучающимися;
- 5) инициировать и поддерживать ученическое самоуправление – как на уровне школы, так и на уровне классных сообществ; их коллективное планирование, организацию, проведение и анализ самостоятельно проведенных дел и мероприятий;

- б) организовывать для школьников экскурсии, экспедиции, походы и реализовывать их воспитательный потенциал;
- 7) организовывать профориентационную работу с обучающимися;
- 8) развивать предметно-эстетическую среду школы и реализовывать ее воспитательные возможности, формирование позитивного уклада школьной жизни и положительного имиджа и престижа школы;
- 9) организовать работу с семьями обучающихся, их родителями или законными представителями, направленную на совместное решение проблем личностного развития детей;
- 10) организовать работу по профилактике употребления психоактивных веществ и правонарушений среди обучающихся;
- 11) формировать здоровый образ жизни обучающихся и содействовать увлечению занятием спортом обучающимися.

Конкретизация общей цели воспитания применительно к возрастным особенностям школьников позволяет выделить в ней следующие **целевые приоритеты**, соответствующие трем уровням общего образования. Это то, чему предстоит уделять первостепенное, но не единственное внимание:

1. в воспитании детей младшего школьного возраста (**уровень начального общего образования**) таким целевым приоритетом является создание благоприятных условий для:

- усвоения младшими школьниками социально значимых знаний – знаний основных норм и традиций того общества, в котором они живут,
  - самоутверждения их в своем новом социальном статусе - статусе школьника, то есть научиться соответствовать предъявляемым к носителям данного статуса нормам и принятым традициям поведения школьника
  - развития умений и навыков социально значимых отношений школьников младших классов и накопления ими опыта осуществления социально значимых дел в дальнейшем.
- К наиболее важным знаниям, умениям и навыкам для этого уровня, относятся следующие:
- быть любящим, послушным и отзывчивым сыном (дочерью), братом (сестрой), внуком (внучкой); уважать старших и заботиться о младших членах семьи; выполнять посильную для ребенка домашнюю работу, помогать старшим;
  - быть трудолюбивым, следуя принципу «делу — время, потехе — час» как в учебных занятиях, так и в домашних делах, доводить начатое дело до конца;
  - знать и любить свою родину – свой родной дом, двор, улицу, поселок, свою страну;
  - беречь и охранять природу (ухаживать за комнатными растениями в классе или дома, заботиться о своих домашних питомцах и, по возможности, о бездомных животных в своем дворе; подкармливать птиц в морозные зимы; не засорять бытовым мусором улицы, леса, водоемы);
  - проявлять миролюбие — не затевать конфликтов и стремиться решать спорные вопросы, не прибегая к силе;
  - стремиться узнавать что-то новое, проявлять любознательность, ценить знания;
  - быть вежливым и опрятным, скромным и приветливым;
  - соблюдать правила личной гигиены, режим дня, вести здоровый образ жизни;
  - уметь сопереживать, проявлять сострадание к попавшим в беду; стремиться устанавливать хорошие отношения с другими людьми; уметь прощать обиды, защищать слабых, по мере возможности помогать нуждающимся в этом людям; уважительно относиться к людям иной национальной или религиозной принадлежности, иного имущественного положения, людям с ограниченными возможностями здоровья;
  - быть уверенным в себе, открытым и общительным, не стесняться быть в чем-то непохожим на других ребят; уметь ставить перед собой цели и проявлять инициативу, отстаивать свое мнение и действовать самостоятельно, без помощи старших.

1. в воспитании детей подросткового возраста (**уровень основного общего образования**) таким приоритетом является создание благоприятных условий для:

- становления собственной жизненной позиции подростка, его собственных ценностных ориентаций;
- утверждения себя как личность в системе отношений, свойственных взрослому миру;
- развития социально значимых отношений школьников, и, прежде всего, ценностных отношений:
  - к семье как главной опоре в жизни человека и источнику его счастья;
  - к труду как основному способу достижения жизненного благополучия человека, залогом его успешного профессионального самоопределения и ощущения уверенности в завтрашнем дне;
  - к своему отечеству, своей малой и большой родине, как месту, в котором человек вырос и познал первые радости и неудачи, которая завещана ему предками и которую нужно оберегать;
  - к природе как источнику жизни на земле, основе самого ее существования, нуждающейся в защите и постоянном внимании со стороны человека;
  - к миру как главному принципу человеческого общежития, условию крепкой дружбы, налаживания отношений с коллегами по работе в будущем и создания благоприятного микроклимата в своей собственной семье;
  - к знаниям как интеллектуальному ресурсу, обеспечивающему будущее человека, как результату кропотливого, но увлекательного учебного труда;
  - к культуре как духовному богатству общества и важному условию ощущения человеком полноты проживаемой жизни, которое дают ему чтение, музыка, искусство, театр, творческое самовыражение;
  - к здоровью как залогом долгой и активной жизни человека, его хорошего настроения и оптимистичного взгляда на мир;
  - к окружающим людям как безусловной и абсолютной ценности, как равноправным социальным партнерам, с которыми необходимо выстраивать доброжелательные и взаимно поддерживающие отношения, дающие человеку радость общения и позволяющие избегать чувства одиночества;
  - к самим себе как хозяевам своей судьбы, самоопределяющимся и самореализующимся личностям, отвечающим за свое собственное будущее.

1. в воспитании детей юношеского возраста (**уровень среднего общего образования**) таким приоритетом является создание благоприятных условий для:

- приобретения школьниками опыта осуществления социально значимых дел, жизненного самоопределения, выбора дальнейшего жизненного пути посредством реальный практический опыт, который они могут приобрести, в том числе и в школе, в том числе:
  - опыт дел, направленных на заботу о своей семье, родных и близких;
  - трудовой опыт при реализации проектов, направленных на улучшение школьной жизни;
  - опыт управления образовательной организацией, планирования, принятия решений и достижения личных и коллективных целей в рамках ключевых компетенций самоуправления;
  - опыт дел, направленных на пользу своей школе, своему родному городу, стране в целом, опыт деятельного выражения собственной гражданской позиции;
  - опыт природоохранных дел;
  - опыт разрешения возникающих конфликтных ситуаций;
  - опыт самостоятельного приобретения новых знаний, проведения научных исследований, опыт проектной деятельности;
  - опыт создания собственных произведений культуры, опыт творческого самовыражения;
  - опыт ведения здорового образа жизни и заботы о здоровье других людей;

- опыт оказания помощи окружающим, заботы о малышах или пожилых людях, волонтерский опыт;
- опыт самопознания и самоанализа, опыт социально приемлемого самовыражения и самореализации.

Работа педагогов по реализации данной программы, направленная на достижение поставленной цели, позволит обучающему получить необходимые социальные навыки, которые помогут ему лучше ориентироваться в сложном мире человеческих взаимоотношений, эффективнее налаживать коммуникацию с окружающими, увереннее себя чувствовать во взаимодействии с ними, продуктивнее сотрудничать с людьми разных возрастов и разного социального положения, смелее искать и находить выходы из трудных жизненных ситуаций, осмысленнее выбирать свой жизненный путь в сложных поисках счастья для себя и окружающих его людей.

Планомерная реализация поставленных задач позволит организовать в школе интересную и событийно насыщенную жизнь детей и педагогов, что станет эффективным способом профилактики антисоциального поведения школьников.

#### **2.3.4. виды, формы и содержание деятельности**

Практическая реализация цели и задач воспитания осуществляется в рамках следующих направлений воспитательной работы школы. Каждое из них представлено в соответствующем модуле.

### **1.1. Модуль «ключевые общешкольные дела»**

«сильный я - крепкая семья,  
Дружные мы – граждане страны!»

Ключевые дела – это главные традиционные общешкольные дела, в которых принимает участие большая часть школьников и которые обязательно планируются, готовятся, проводятся и анализируются совместно педагогами и детьми.

На внешкольном уровне:

- проект «поликультурное образование в условиях реально-виртуального пространства» - республиканская площадка, в которой принимают участие все участники образовательных отношений, где они совместно разрабатывают, защищают и реализуют проекты, проводят мероприятия и семинары, направленные на поликультурное образование.

- всероссийские акции, посвященные защите окружающей среды и решению экологических проблем («всемирный день земли», всемирный день водных ресурсов», «всемирный день окружающей среды», «международный день птиц», «день солнца», международный день энергосбережения и др.);

- всероссийские акции, посвященные формированию здорового образа жизни («будь здоров») - активисты волонтерского отряда;

- всероссийские социальные проекты («каждого ребёнка за парту», «день защиты детей», месячник «семья»);

на уровне школы – это общешкольные образовательные события «мы живём в россии»:

- детский пришкольный лагерь (обучающиеся 1-8 классов) - ежегодные многодневное событие, включающие в себя комплекс коллективных творческих дел, в процессе которых складывается особая детско-взрослая общность, характеризующаяся доверительными, поддерживающими взаимоотношениями, ответственным отношением к делу, атмосферой эмоционально-психологического комфорта (продолжительность работы - 21 день, по отдельному плану);

- месячник безопасности – комплекс мероприятий, направленный на получение знаний и практических навыков по основам безопасности жизнедеятельности;

- школьная спортивная лига - комплекс соревнований (кросс нации, легкоатлетический кросс, волейбол, шахматно-шашечные турниры и др.);

- фестиваль гто - сдача обучающимися и педагогами норм гто;
- день здоровья – педагоги, обучающиеся и родители (законные представители);
- экологические мероприятия – уборка пришкольной территории, сбор макулатуры;
- конкурс песни и строя – ежегодный смотр-конкурс команд обучающихся, посвященный дню защитника отечества;
- большое космическое путешествие – комплекс мероприятий, посвященных дню космонавтики (конкурс творческих работ обучающихся, интеллектуальные конкурсы и др.);
- новогодний калейдоскоп – сказочные представления для обучающихся 1-4 классов, конкурсные программы для обучающихся – 5-8 классы, новогодний квн – 9-11 классы, творческий и спортивные мероприятия;
- тематические линейки-сборы (день знаний, день солидарности в борьбе с терроризмом и др.)

На уровне классов:

- выбор и делегирование представителей классов в общешкольные советы, ответственных за подготовку общешкольных ключевых дел;
- участие школьных классов в реализации общешкольных ключевых дел;
- проведение в рамках класса итогового анализа детьми общешкольных ключевых дел, участие представителей классов в итоговом анализе проведенных дел на уровне общешкольных советов дела.
- традиционные классные мероприятия:
  - урок знаний
  - выборы органа самоуправления класса
  - день именинников
  - день матери и день пожилого человека
  - день защитника отечества и международный женский день
  - новогодние мероприятия
  - день окончания учебного года

На индивидуальном уровне:

- вовлечение по возможности каждого ребенка в общешкольные образовательные события и в ключевые дела класса в одной из возможных для них ролей: сценаристов, постановщиков, исполнителей, ведущих, декораторов, музыкальных редакторов, корреспондентов, ответственных за костюмы и оборудование, ответственных за приглашение и встречу гостей и т.п.);
- индивидуальная помощь обучающегося (при необходимости) в освоении навыков подготовки, проведения и анализа ключевых дел;
- наблюдение за поведением обучающегося в ситуациях подготовки, проведения и анализа ключевых дел, за его отношениями со сверстниками, старшими и младшими школьниками, с педагогами и другими взрослыми;
- при необходимости коррекция поведения обучающегося через частные беседы с ним, через включение его в совместную работу с другими обучающимися, которые могли бы стать для него хорошим примером, через предложение взять в следующем ключевом деле на себя роль ответственного за тот или иной фрагмент общей работы.

### 3.2. Модуль «классное руководство»

«классный

руководитель

—

это не работа, а образ жизни»

Осуществляя работу с классом, классный руководитель организует работу с коллективом класса; индивидуальную работу с учащимися вверенного ему класса; работу с учителями, преподающими в данном классе; работу с родителями учащихся или их законными

представителями. В реализации видов и форм деятельности классный руководитель ориентируется на целевые приоритеты, связанные с возрастными особенностями их воспитанников.

Работа с классным коллективом:

- инициирование и поддержка участия класса в общешкольных образовательных событиях, оказание необходимой помощи детям в их подготовке, проведении и анализе;
- педагогическое сопровождение ученического самоуправления класса, детской социальной активности, в том числе и рдш;
- поддержка детских инициатив и их педагогическое сопровождение
- организация интересных и полезных для личностного развития ребенка совместных дел с учащимися вверенного ему класса (познавательной, трудовой, спортивно-оздоровительной, духовно-нравственной, творческой, профориентационной направленности), позволяющие с одной стороны, – вовлечь в них детей с самыми разными потребностями и тем самым дать им возможность самореализоваться в них, а с другой, – установить и упрочить доверительные отношения с учащимися класса, стать для них значимым взрослым, задающим образцы поведения в обществе.
- проведение классных часов, часов общения с обучающимися, как часов плодотворного и доверительного общения педагога и школьников, основанных на принципах уважительного отношения к личности ребенка, поддержки активной позиции каждого ребенка в беседе, предоставления школьникам возможности обсуждения и принятия решений по обсуждаемой проблеме, создания благоприятной среды для общения (тематика проведения определена в циклограмме часов общения для каждой параллели классов)
- формирование коллектива класса через: игры и тренинги на сплочение и командообразование; походы и экскурсии, организуемые классными руководителями и родителями; празднования в классе дней рождения детей, включающие в себя подготовленные ученическими микрогруппами поздравления, сюрпризы, творческие подарки и розыгрыши; регулярные внутриклассные мероприятия, дающие каждому школьнику возможность рефлексии собственного участия в жизни класса.
- выработка совместно со школьниками законов класса, помогающих детям освоить нормы и правила общения, которым они должны следовать в учреждении, в рамках уклада жизни школы,

Индивидуальная работа с учащимися:

- изучение особенностей личностного развития учащихся класса через наблюдение за поведением школьников в их повседневной жизни, в специально создаваемых педагогических ситуациях, в играх, погружающих ребенка в мир человеческих отношений, в организуемых педагогом беседах по тем или иным нравственным проблемам; результаты наблюдения сверяются с результатами бесед классного руководителя с родителями(законными представителями) школьников, с преподающими в его классе учителями, а также (при необходимости) – со школьным психологом.
- поддержка обучающегося в решении важных для него жизненных проблем (налаживание взаимоотношений с одноклассниками или учителями, выбор профессии, вуза и дальнейшего трудоустройства, успеваемость и т.п.), когда каждая проблема трансформируется классным руководителем в задачу для школьника, которую они совместно стараются решить.
- индивидуальная работа со школьниками класса, направленная на заполнение ими личных портфолио, в которых дети не просто фиксируют свои учебные, творческие, спортивные, личностные достижения, но и в ходе индивидуальных неформальных бесед с классным руководителем в начале каждого года планируют их, а в конце года – вместе анализируют свои успехи и неудачи.
- мотивация ребенка на участие в жизни класса, школы, на участие в общественном детском/молодежном движении и самоуправлении;

- мотивация обучающихся совместно с учителями-предметниками на участие в конкурсном и олимпиадном движении;
- коррекция поведения ребенка через частные беседы с ним, его родителями или законными представителями, с другими учащимися класса; через включение в проводимые школьным психологом тренинги общения; через предложение взять на себя ответственность за то или иное поручение в классе.

Работа с учителями, преподающими в классе:

- регулярные консультации классного руководителя с учителями-предметниками, направленные на формирование единства мнений и требований педагогов по ключевым вопросам воспитания, на предупреждение и разрешение конфликтов между учителями и учащимися;
- проведение мини-педсоветов, направленных на решение конкретных проблем класса и интеграцию воспитательных влияний на школьников;
- привлечение учителей к участию во внутриклассных делах, дающих педагогам возможность лучше узнавать и понимать своих учеников, увидев их в иной, отличной от учебной, деятельности;
- привлечение учителей к участию в родительских собраниях класса (или индивидуальной встрече с родителями) для объединения усилий в деле обучения и воспитания детей.

Работа с родителями учащихся или их законными представителями:

- регулярное информирование родителей о школьных успехах и проблемах их детей, о жизни класса в целом;
- содействие родителям (законным представителям) школьников в регулировании отношений между ними, администрацией школы и учителями-предметниками;
- организация родительских собраний, происходящих в режиме обсуждения наиболее острых проблем обучения и воспитания школьников;
  - создание и организация работы родительских комитетов классов, участвующих в управлении образовательной организацией и решении вопросов воспитания и обучения их детей;
- привлечение членов семей школьников к организации и проведению дел класса;
- организация на базе класса семейных праздников, конкурсов, соревнований, направленных на сплочение семьи и школы.

### **3.3. Модуль «курсы внеурочной деятельности»**

«усилить  
на жизнь обучающегося»

педагогическое

влияние

Воспитание на занятиях школьных курсов внеурочной деятельности осуществляется преимущественно через:

- вовлечение школьников в интересную и полезную для них деятельность, которая предоставит им возможность самореализоваться в ней, приобрести социально значимые знания, развить в себе важные для своего личностного развития социально значимые отношения, получить опыт участия в социально значимых делах;
- формирование в кружках, секциях, клубах, студиях и т.п. Детско-взрослых общностей, которые могли бы объединять детей и педагогов общими позитивными эмоциями и доверительными отношениями друг к другу;
- создание в детских объединениях традиций, задающих их членам определенные социально значимые формы поведения;
- поддержку в детских объединениях школьников с ярко выраженной лидерской позицией и установкой на сохранение и поддержание накопленных социально значимых традиций;



- поощрение педагогами детских инициатив и детского самоуправления.

Основой модуля «курсы внеурочной деятельности» школы является модель дополнительного образования, которая позволяет организацию сетевого взаимодействия с учреждениями дополнительного образования, культуры и спорта. Участниками сетевого взаимодействия являются:

- ДДТ(Ю)Т;

- библиотека им. И.А. Крылова;

- национальный музей ур имени Кузубая Герда;

- удмуртский республиканский музей изобразительных искусств;

- музейный комплекс имени М.Т. Калашникова;

- музей спорта;

- дом пионеров;

- удмуртская государственная филармония;

- театры (национальный театр; русский драматический театр, кукольный театр, музыкальный театр);

- цирк;

- зоопарк.

Внеурочная деятельность состоит из регулярных и нерегулярных занятий:

- регулярными занятиями является реализация курса «мы живём в России» классах, курса «финансовая грамотность», курса «формирование у школьников навыков безопасного поведения на улицах и дорогах», «олимпиадное движение» данные программы реализуются педагогами МБОУ «СОШ №11»;

- регулярными занятиями является реализация программ ДД (Ю)Т «путешествие с любознателькой», «музыкальная азбука для младших школьников», «подвижные игры», «гандбол», «цветное слово», «сувениры из бисера», «мой город Ижевск», «начальное техническое моделирование»;

- нерегулярные занятия внеурочной деятельности представлены большим количеством различных форм проводятся в соответствии с планом воспитания и социализации обучающихся классными руководителями.

Направления реализации воспитательного потенциала курсов внеурочной деятельности:

- **спортивно-оздоровительное направление** создает условия для полноценного физического и психического здоровья ребенка, помогает ему освоить, приобщить к здоровому образу жизни, формировать привычку к закаливанию и физической культуре;

- **духовно-нравственное направление** направлено на освоение детьми духовных ценностей мировой и отечественной культуры, подготовка их к самостоятельному выбору нравственного образа жизни, формирование гуманистического мировоззрения, стремления к самосовершенствованию и воплощению духовных ценностей в жизненной практике;

**Социальное направление** помогает детям освоить разнообразные способы деятельности: трудовые, игровые, художественные, двигательные умения, развить активность и пробудить стремление к самостоятельности и творчеству

- **общеинтеллектуальное направление** предназначено помочь детям освоить разнообразные доступные им способы познания окружающего мира, развить познавательную активность, любознательность;

- **общекультурное направление** ориентирует детей на доброжелательное, бережное, заботливое отношение к миру, формирование активной жизненной позиции, лидерских качеств, организаторских умений и навыков.

#### **3.4. Модуль «школьный урок»**

«успех в учении – единственный источник внутренних сил,

Рождающий энергию для преодоления трудностей, желания учиться»

Реализация школьными педагогами воспитательного потенциала урока предполагает следующее:

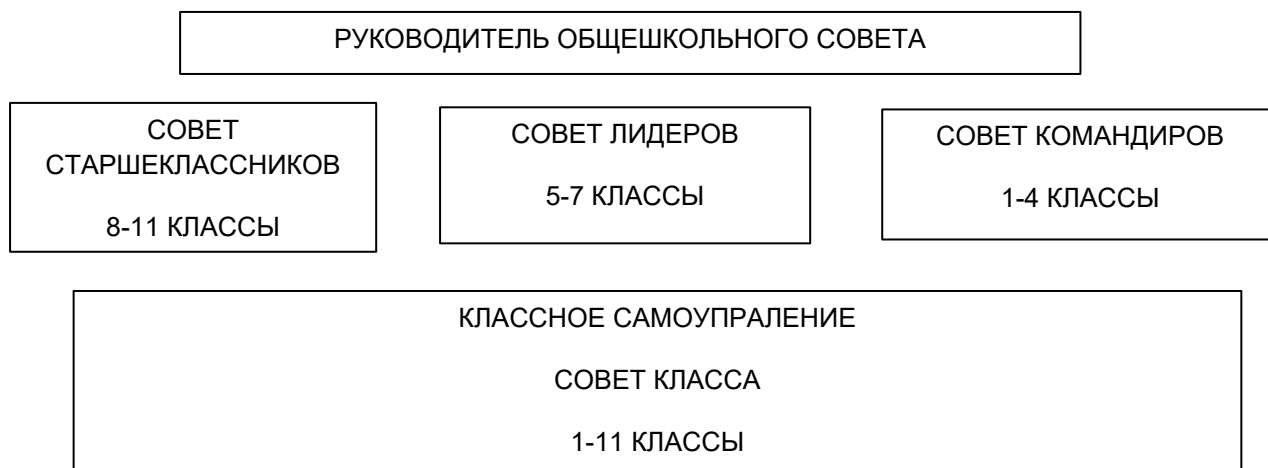
- установление доверительных отношений между учителем и его учениками, способствующих позитивному восприятию учащимися требований и просьб учителя, привлечению их внимания к обсуждаемой на уроке информации, активизации их познавательной деятельности;
- побуждение школьников соблюдать на уроке общепринятые нормы поведения, правила общения со старшими (учителями) и сверстниками (школьниками), принципы учебной дисциплины и самоорганизации;
- привлечение внимания школьников к ценностному аспекту изучаемых на уроках явлений, организация их работы с получаемой на уроке социально значимой информацией – инициирование ее обсуждения, высказывания учащимися своего мнения по ее поводу, выработки своего к ней отношения;
- использование воспитательных возможностей содержания учебного предмета через демонстрацию детям примеров ответственного, гражданского поведения, проявления человеколюбия и добросердечности, через подбор соответствующих текстов для чтения, задач для решения, проблемных ситуаций для обсуждения в классе;
- применение на уроке интерактивных форм работы учащихся: интеллектуальных игр, стимулирующих познавательную мотивацию школьников; дидактического театра, где полученные на уроке знания обыгрываются в театральных постановках; дискуссий, которые дают учащимся возможность приобрести опыт ведения конструктивного диалога; групповой работы или работы в парах, которые учат школьников командной работе и взаимодействию с другими детьми;
- включение в урок игровых процедур, которые помогают поддержать мотивацию детей к получению знаний, налаживанию позитивных межличностных отношений в классе, помогают установлению доброжелательной атмосферы во время урока;
- организация шефства мотивированных и эрудированных учащихся над их неуспевающими одноклассниками, дающего школьникам социально значимый опыт сотрудничества и взаимной помощи;
- инициирование и поддержка исследовательской деятельности школьников в рамках реализации ими индивидуальных и групповых исследовательских проектов, что даст школьникам возможность приобрести навык самостоятельного решения теоретической проблемы, навык генерирования и оформления собственных идей, навык уважительного отношения к чужим идеям, оформленным в работах других исследователей, навык публичного выступления перед аудиторией, аргументирования и отстаивания своей точки зрения.
- организация предметных образовательных событий: предметных олимпиад, конкурсов, интеллектуальных игр, научно-практических конференций, дискуссионных площадок с целью развития познавательной и творческой активности, инициативности в различных сферах предметной деятельности, раскрытия творческих способностей обучающихся с разными образовательными потребностями и индивидуальными возможностями;
- использование икт и дистанционных образовательных технологий обучения: программы – тренажеры, тесты, зачеты в электронных приложениях, мультимедийные презентации, научно-популярные передачи, фильмы, обучающие сайты, уроки-онлайн, видеолекции, онлайн-конференции и др.

### **3.5. Модуль «самоуправление»**

«ответственными не рождаются,  
Ими становятся в процессе  
Воспитания и самовоспитания»

Поддержка детского самоуправления в школе помогает педагогам воспитывать в детях инициативность, самостоятельность, ответственность, трудолюбие, чувство собственного достоинства, а школьникам – предоставляет широкие возможности для самовыражения и самореализации. Это то, что готовит их к взрослой жизни. Поскольку учащимся младших и подростковых классов не всегда удается самостоятельно организовать свою деятельность, детское самоуправление иногда и на время может трансформироваться (посредством введения функции педагога-куратора) в детско-взрослое самоуправление.

Детское самоуправление в школе осуществляется следующим образом:



На уровне школы:

- через деятельность выборного совета обучающихся - совета лидеров – совета командиров, создаваемого для учета мнения школьников по вопросам управления образовательной организацией и принятия административных решений, затрагивающих их права и законные интересы;
- через работу постоянно действующих секторов по направлениям деятельности, иницилирующих и организующих проведение лично значимых для школьников событий (соревнований, конкурсов, фестивалей, капустников, флешмобов и т.п.), отвечающих за проведение тех или иных конкретных мероприятий, праздников, вечеров, акций и т.п.

На уровне классов:

- через деятельность выборных советов класса, представляющих интересы класса в общешкольных делах и призванных координировать его работу с работой общешкольных органов самоуправления и классных руководителей;
- через деятельность выборных органов самоуправления, отвечающих за различные направления работы класса.

На индивидуальном уровне:

- через вовлечение школьников с 1 по 11 класс в деятельность ученического самоуправления: планирование, организацию, проведение и анализ общешкольных и внутри классных дел;
- через реализацию обучающимися, взявшими на себя соответствующую роль, функций по контролю за порядком и чистотой в классе, уходом за классной комнатой, комнатными растениями и т.п.

### **3.6. Модуль «экскурсии, экспедиции, походы»**

«надоели нам дома – нас зовут пути-дороги!»

экскурсии, экспедиции, походы помогают школьнику расширить свой кругозор, получить новые знания об окружающей его социальной, культурной, природной среде,

научиться уважительно и бережно относиться к ней, приобрести важный опыт социально одобряемого поведения в различных внешкольных ситуациях. На экскурсиях, в экспедициях, в походах создаются благоприятные условия для воспитания у подростков самостоятельности и ответственности, формирования у них навыков самообслуживающего труда, преодоления их инфантильных и эгоистических наклонностей, обучения рациональному использованию своего времени, сил, имущества. Эти воспитательные возможности реализуются в рамках следующих видов и форм деятельности:

- регулярные пешие прогулки, экскурсии или походы выходного дня, организуемые в классах их классными руководителями и родителями школьников: в музей, в картинную галерею, в технопарк, на предприятие, на природу;
- однодневные походы, организуемые совместно с учреждениями дополнительного образования и осуществляемые с обязательным привлечением школьников к коллективному планированию (разработка маршрута, расчет времени), коллективной организации (подготовка необходимого снаряжения и питания), коллективному проведению (распределение среди школьников основных видов работ и соответствующих им ответственных должностей), коллективному анализу туристского путешествия.

### **3.7. Модуль «профориентация»**

«сто дорог – одна твоя!»

совместная деятельность педагогов и школьников по направлению «профориентация» включает в себя профессиональное просвещение школьников; диагностику и консультирование по проблемам профориентации, организацию профессиональных проб школьников. Задача совместной деятельности педагога и ребенка – подготовить школьника к осознанному выбору своей будущей профессиональной деятельности. Создавая профориентационно значимые проблемные ситуации, формирующие готовность школьника к выбору, педагог актуализирует его профессиональное самоопределение, позитивный взгляд на труд в постиндустриальном мире, охватывающий не только профессиональную, но и внепрофессиональную составляющие такой деятельности. Эта работа осуществляется через:

- Профориентационные часы общения, направленные на подготовку школьника к осознанному планированию и реализации своего профессионального будущего;
- Профориентационные игры: симуляции, деловые игры, квесты, решение кейсов (ситуаций, в которых необходимо принять решение, занять определенную позицию), расширяющие знания школьников о типах профессий, о способах выбора профессий, о достоинствах и недостатках той или иной интересной школьникам профессиональной деятельности;
- Экскурсии на предприятия города, дающие школьникам начальные представления о существующих профессиях и условиях работы людей, представляющих эти профессии;
- Посещение профориентационных выставок, ярмарок профессий, тематических профориентационных парков, профориентационных лагерей, дней открытых дверей в средних специальных учебных заведениях и вузах;
- Участие в международном движении, целью которой является повышение статуса и стандартов профессиональной подготовки и квалификации по всему миру worldskills
- Экскурсии на предприятия города, дающие школьникам начальные представления о существующих профессиях и условиях работы людей, представляющих эти профессии;
- Посещение профориентационных выставок, ярмарок профессий, тематических профориентационных парков, профориентационных лагерей, дней открытых дверей в средних специальных учебных заведениях и вузах;

- Участие в международном движении, целью которой является повышение статуса и стандартов профессиональной подготовки и квалификации по всему миру worldskills
- Участие в работе всероссийских профориентационных проектов, созданных в сети интернет: просмотр лекций, решение учебно-тренировочных задач, участие в мастер-классах, посещение открытых уроков («проектория»);
- Освоение школьниками основ профессии в рамках различных курсов по выбору, включенных в основную образовательную программу школы, или в рамках курсов дополнительного образования.

### **3.8. Модуль «организация предметно-эстетической среды»**

«созданная «по законам красоты» среда способствует пониманию детьми прекрасного, воспитанию у них вкуса и эстетического отношения к окружающему, развитию творческих способностей»

окружающая ребенка предметно-эстетическая среда школы, при условии ее грамотной организации, обогащает внутренний мир ученика, способствует формированию у него чувства вкуса и стиля, создает атмосферу психологического комфорта, поднимает настроение, предупреждает стрессовые ситуации, способствует позитивному восприятию ребенком школы. Воспитывающее влияние на ребенка осуществляется через такие формы работы с предметно-эстетической средой школы как:

- оформление интерьера помещений школы (вестибюля, коридоров пространств, рекреаций, залов, лестничных пролетов и т.п.) И их периодическая переориентация, которая может служить хорошим средством разрушения негативных установок школьников на учебные и внеучебные занятия;
- размещение в коридорных пространствах сменяемых экспозиций: творческих работ школьников, позволяющих им реализовать свой творческий потенциал, а также знакомящих их с работами друг друга; картин определенного художественного стиля, знакомящего школьников с разнообразием эстетического осмысления мира; фотоотчетов об интересных событиях, происходящих в школе (проведенных ключевых делах, интересных экскурсиях, походах, встречах с интересными людьми и т.п.);
- озеленение пришкольной территории гимназии, развитие проекта «цветущий город», разбивка цветочных клумб и аллей, спортивных и игровых площадок, доступных и приспособленных для школьников разных возрастных категорий, оздоровительно-рекреационных зон, позволяющих разделить свободное пространство школы на зоны активного и тихого отдыха;
- создание и поддержание в рабочем состоянии на пришкольной территории стеллажей свободного книгообмена (буккроссинг), на которые желающие дети, родители и педагоги могут выставлять для общего пользования свои книги, а также брать с них для чтения любые другие;
- благоустройство классных кабинетов, осуществляемое классными руководителями вместе со школьниками своих классов, позволяющее учащимся проявить свои фантазию и творческие способности, создающее повод для длительного общения классного руководителя со своими детьми;
- событийный дизайн – оформление пространства проведения конкретных событий школы (праздников, церемоний, торжественных линеек, творческих вечеров, выставок, собраний, конференций и т.п.);
- регулярная организация и проведение конкурсов творческих проектов по благоустройству различных участков пришкольной территории (например, высадке культурных растений, закладке газонов, сооружению альпийских горок, созданию инсталляций и иного декоративного оформления отведенных для детских проектов мест);
- акцентирование внимания школьников посредством элементов предметно-эстетической среды (стенды, плакаты, фотозоны и инсталляции) на важных для воспитания ценностях школы, ее традициях, правилах.

### 3.9. Модуль «работа с родителями»

«воспитывая себя – воспитывай своё дитя»

работа с родителями или законными представителями школьников осуществляется для более эффективного достижения цели воспитания, которое обеспечивается согласованием позиций семьи и школы в данном вопросе. Работа с родителями или законными представителями школьников осуществляется в рамках следующих видов и форм деятельности:

На групповом уровне:

- родительский комитет, попечительский совет и совет учреждения - органы участвующие в управлении образовательной организацией и решении вопросов воспитания и социализации их детей;

Родительский комитет школы, являющийся органом управления, избирается на классных родительских собраниях. Решения родительского комитета являются рекомендательными. Обязательными для исполнения являются только те решения, которые приняты в соответствии с законами РФ и в целях реализации, которых издается приказ директора школы. В состав родительского комитета школы входят представители родителей (законных представителей) обучающихся в количестве одного человека от каждого класса.

- родительские конференции и родительские круглые столы, на которых обсуждаются вопросы возрастных особенностей детей, формы и способы доверительного взаимодействия родителей с детьми, проводятся мастер-классы, семинары с приглашением специалистов;

- дни открытых дверей, во время которых родители могут посещать школьные учебные и внеурочные занятия для получения представления о ходе учебно-воспитательного процесса в образовательной организации;
- Общешкольные родительские собрания, происходящие в режиме обсуждения наиболее острых проблем обучения и воспитания обучающихся;
- Семейный всеобуч, на котором родители могли бы получать ценные рекомендации и советы от профессиональных психологов, врачей, социальных работников и обмениваться собственным творческим опытом и находками в деле воспитания детей;
- Родительские форумы при школьном интернет-сайте, в которых обсуждаются интересующие родителей (законных представителей) вопросы, а также осуществляются виртуальные консультации психологов и педагогов.

На уровне класса:

- Родительский комитет класса, участвующий в решении вопросов воспитания и социализации детей;
- Дни консультаций классного руководителя и/или учителя-предметника, во время которых родители могут получить консультации о ходе учебно-воспитательного процесса в образовательной организации;
- Классные родительские собрания, происходящие в режиме обсуждения наиболее острых проблем обучения и воспитания обучающихся класса;
- Социальные сети и чаты, в которых обсуждаются интересующие родителей вопросы, а также осуществляются виртуальные консультации психологов и педагогов;
- Родительский всеобуч.

На индивидуальном уровне:

- Работа специалистов по запросу родителей для решения острых конфликтных ситуаций;
- Участие родителей в профилактических советах, собираемых в случае возникновения острых проблем, связанных с обучением и воспитанием конкретного ребенка;

- Помощь со стороны родителей в подготовке и проведении общешкольных и внутриклассных мероприятий воспитательной направленности;
- Индивидуальное консультирование с целью координации воспитательных усилий педагогов и родителей (законных представителей).

### **.10. Модуль «профилактика правонарушений»**

«никто не позаботится

Обо мне лучше, чем я сам»

совместная деятельность участников образовательных отношений по данному направлению включает в себя развитие творческих способностей и коммуникативных навыков обучающихся, формирование здорового образа жизни, воспитание культуры поведения. Разработка и осуществление комплекса мероприятий по профилактике правонарушений, алкоголизма, наркомании, токсикомании, осуществление систематической работы с обучающимися «группы риска». Создание условий для формирования желаний обучающихся приносить пользу обществу, уважение к праву и свободе человека, позитивного отношения к жизни, стрессоустойчивости, воспитанию законопослушного поведения реализуется через следующие направления:

- Программа по профилактике безнадзорности и правонарушений несовершеннолетних и пропаганде здорового образа жизни, направленная на профилактику потребления несовершеннолетними наркотических, токсических и других психоактивных веществ (пав), алкогольной продукции, табакокурения;
- Обеспечение психологической безопасности для благополучного и безопасного детства, формирование жизнестойкости несовершеннолетних. Общей причиной подросткового суицида является социально-психологическая дезадаптация, возникающая под влиянием острых психотравмирующих ситуаций;
- Приоритетным направлением деятельности по защите детей от жестокого обращения является первичная профилактика – предупреждение возникновения факторов риска проявления жестокого обращения, выявление и коррекция проблем в семейных отношениях на ранней стадии, обеспечением условий для эффективного выполнения функций семьей (репродуктивной, педагогической, функции социализации);
- Межведомственная профилактическая акция «подросток», направлена на профилактику безнадзорности и правонарушений несовершеннолетних, организацию отдыха и занятости детей и подростков, состоящих в социально-опасном положении, состоящих на профилактическом учете в органах внутренних и образовательном учреждении;
- Привлечение школьников к проблеме межэтнических отношений, через организацию классных часов, круглых столов, мастер-классов;
- Мониторинг ежедневной занятости обучающихся, состоящих на всех видах профилактического учета;
- Заседание совета профилактики;
- Коллективные и индивидуальные профилактические беседы обучающихся с социальным педагогом, психологом, инспектором опдн, наркологом;
- Мероприятия, направленные на профилактику правонарушений.

### **3.11. Модуль «пропаганда здорового образа жизни и спорт»**

«нужно поддерживать крепость тела,  
чтобы сохранить крепость духа»

основной целью формирования у обучающихся здорового и безопасного образа жизни, экологической культуры, занятие спортом, является формирование у обучающихся школы ценностного отношения к собственному здоровью и собственной безопасности, основанного на знании своих потребностей, особенностей развития, и выработанного в процессе занятий, индивидуального способа здорового образа жизни.

деятельность школы по формированию у обучающихся экологической культуры, культуры здорового и безопасного образа жизни, формированию личных убеждений, качеств и привычек, способствующих снижению риска здоровью в повседневной жизни включает несколько направлений: организация физкультурно-спортивной и оздоровительной работы, организация просветительской и методической работы, пропаганда здорового образа жизни среди участников образовательных отношений.

модуль по пропаганде здорового образа жизни и спорта (пожарная безопасность, информационная безопасность, профилактика экстремизма и терроризма, профилактика распространения инфекционных заболеваний и т.д.)» реализуется через систему классных часов, общешкольных мероприятий, индивидуальные беседы. Для каждого класса разработан перечень классных часов в рамках данного модуля, представленный в индивидуальных планах воспитательной работы.

### **2.3.5. Основные направления самоанализа воспитательной работы**

самоанализ организуемой в школе воспитательной работы осуществляется по выбранным самим учреждением направлениям и проводится с целью выявления основных проблем школьного воспитания и последующего их решения.

Самоанализ осуществляется ежегодно силами самой образовательной организации с привлечением (при необходимости и по самостоятельному решению администрации образовательной организации) внешних экспертов.

Основными принципами, на основе которых осуществляется самоанализ воспитательной работы в школе, являются:

- принцип гуманистической направленности осуществляемого анализа, ориентирующий экспертов на уважительное отношение как к воспитанникам, так и к педагогам, реализующим воспитательный процесс;
- принцип приоритета анализа сущностных сторон воспитания, ориентирующий экспертов на изучение не количественных его показателей, а качественных – таких как содержание и разнообразие деятельности, характер общения и отношений между школьниками и педагогами;
- принцип развивающего характера осуществляемого анализа, ориентирующий экспертов на использование его результатов для совершенствования воспитательной деятельности педагогов: грамотной постановки ими цели и задач воспитания, умелого планирования своей воспитательной работы, адекватного подбора видов, форм и содержания их совместной с детьми деятельности;
- принцип разделенной ответственности за результаты личностного развития школьников, ориентирующий экспертов на понимание того, что личностное развитие школьников – это результат как социального воспитания (в котором школа участвует наряду с другими социальными институтами), так и стихийной социализации, и саморазвития детей.

основными направлениями анализа организуемого в школе воспитательного процесса могут быть следующие:

#### **1. Результаты воспитания, социализации и саморазвития школьников.**

критерием, на основе которого осуществляется данный анализ, является динамика личностного развития школьников каждого класса.

осуществляется анализ классными руководителями совместно с заместителем директора по воспитательной работе с последующим обсуждением его результатов на совещании классных руководителей и заседании педагогического совета школы.

способом получения информации о результатах воспитания, социализации и саморазвития школьников является педагогическое наблюдение и диагностика.

внимание педагогов сосредотачивается на следующих вопросах: какие прежде существовавшие проблемы личностного развития школьников удалось решить за минувший учебный год; какие проблемы решить не удалось и почему; какие новые проблемы появились, над чем далее предстоит работать педагогическому коллективу.

#### **2. Состояние организуемой в школе совместной деятельности детей и взрослых.**



Критерием, на основе которого осуществляется данный анализ, является наличие в школе интересной, событийно насыщенной и личностно развивающей совместной деятельности детей и взрослых.

Осуществляется анализ заместителем директора по воспитательной работе, классными руководителями, активом старшеклассников и родителями, хорошо знакомыми с деятельностью школы.

Способами получения информации о состоянии организуемой в школе совместной деятельности детей и взрослых могут быть беседы со школьниками и их родителями, педагогами, лидерами ученического самоуправления, при необходимости – их анкетирование. Полученные результаты обсуждаются на совещании классных руководителей и педагогическом совете школы.

Внимание при этом сосредотачивается на вопросах, связанных с:

- качеством проводимых общешкольных ключевых дел;
- качеством совместной деятельности классных руководителей и обучающихся их классов;
- качеством организуемой в школе внеурочной деятельности;
- качеством реализации личностно развивающего потенциала школьных уроков;
- качеством существующего в школе ученического самоуправления;
- качеством проводимых в школе экскурсий, экспедиций, походов;
- качеством профориентационной работы школой;
- качеством организации предметно-эстетической среды школы;
- качеством взаимодействия школы и семей школьников;
- качеством проведённых мероприятий по профилактике правонарушений;
- качеством проведённых мероприятий по пропаганде здорового образа жизни и спорта.

Итогом самоанализа организуемой в школе воспитательной работы является перечень выявленных проблем, над которыми предстоит работать педагогическому коллективу и проект направленных на это управленческих решений.

#### **4.Организационный раздел ФАОП НОО для обучающихся с ТНР**

##### **Учебные планы.**

Учебный план начального общего образования обучающихся с ТНР является нормативным документом, определяющим структуру и содержание учебно-воспитательного процесса, реализует обязательную и доступную нагрузку в рамках недельного количества часов в каждом классе.

Учебный план соответствует законодательству Российской Федерации в области образования, обеспечивать введение в действие и реализацию требований ФГОС НОО обучающихся с ОВЗ и выполнение гигиенических требований к режиму образовательного процесса, которые предусмотрены Гигиеническими нормативами и Санитарно-эпидемиологическими требованиями.

Учебным планом определен перечень предметной, коррекционно-развивающей областей и внеурочной деятельности, объем учебного времени, максимальный объем учебной нагрузки обучающихся на уровне начального общего образования.

Обязательная часть учебного плана отражает содержание образования, которое обеспечивает достижение важнейших целей современного начального образования обучающихся с ТНР:

- формирование гражданской идентичности обучающихся, приобщение их к общекультурным, национальным и этнокультурным ценностям;
- готовность обучающихся к продолжению образования на уровне основного общего образования, их приобщение к информационным технологиям;
- формирование здорового образа жизни, элементарных правил поведения в экстремальных ситуациях;
- личностное развитие обучающегося в соответствии с его индивидуальностью;
- профилактика и коррекция речезыковых расстройств;
- формирование коммуникативной компетентности обучающихся с ТНР.

Обязательная часть учебного плана включает предметные области, которые должны быть реализованы во всех имеющих государственную аккредитацию образовательных организациях, реализующих АООП НОО, содержит перечень учебных предметов, предусмотренных действующим ФГОС НОО обучающихся с ОВЗ и учебное время, отводимое на их изучение по годам обучения.

Учитывая возможное негативное влияние языковой интерференции для обучающихся с ТНР I отделения, обязательной частью учебного плана не предусматриваются часы на изучение учебного предмета "Иностранный язык". Обучение иностранному языку возможно на факультативных занятиях с обучающимися, речевые и психические возможности которых позволяют овладеть основами данного предмета. Изучение иностранного языка должно обеспечить подготовку обучающихся для продолжения образования на следующем уровне, развитие учебных и специальных умений, а также приобретение социокультурной осведомленности в процессе формирования коммуникативных умений в основных видах речевой деятельности. Для изучения

иностранного языка возможно использовать и часы внеурочной деятельности.

В учебный план 4 класса включен учебный предмет "Основы религиозных культур и светской этики", 1 час в неделю (всего 34 часа). Целью данного учебного предмета является формирование у обучающегося мотиваций к осознанному нравственному поведению, основанному на знании и уважении культурных и религиозных традиций народов России, а также к диалогу с представителями других культур и мировоззрений. Учебный предмет является светским.

Выбор модуля, изучаемого в рамках учебного предмета "Основы религиозных культур и светской этики", осуществляется родителями (законными представителями) обучающихся. Выбор фиксируется протоколами родительских собраний и письменными заявлениями родителей (законных представителей). На основании произведенного выбора формируются учебные группы вне зависимости от количества обучающихся в каждой группе. Возможно формирование учебных групп из обучающихся нескольких классов или формирование учебных групп из обучающихся нескольких образовательных организаций в рамках сетевого взаимодействия.

Вариативная часть учебного плана формируется участниками образовательных отношений и включает часы, отводимые на внеурочную деятельность и коррекционно-развивающую область.

Организация занятий внеурочной деятельности является неотъемлемой частью образовательного процесса и предоставляет обучающимся возможность выбора широкого спектра занятий, направленных на их развитие.

Коррекционно-развивающая область является обязательной частью внеурочной деятельности и включает следующие коррекционные курсы: "Логопедическая ритмика", "Развитие речи", "Произношение". В структуру коррекционно-развивающей области включаются индивидуальные и подгрупповые логопедические занятия по коррекции речевых нарушений, развитию речи, когнитивных, коммуникативных и творческих способностей обучающихся. Индивидуальные логопедические занятия проводятся с одним обучающимся в течение 20 минут. Частота посещений индивидуальных занятий обучающимися - не менее 3 раз в неделю. Подгрупповые логопедические занятия с 2 - 4 обучающимися составляют 20 - 25 минут. Частота посещений подгрупповых логопедических занятий - не менее 2 раз в неделю.

В целях обеспечения индивидуальных особых образовательных потребностей обучающихся с ТНР часть учебного плана, формируемая участниками образовательного процесса, предусматривает:

-учебные занятия, обеспечивающие удовлетворение особых образовательных потребностей обучающихся с ТНР и необходимую коррекцию недостатков в речевом, психическом и (или) физическом развитии;

-учебные занятия для углубленного изучения отдельных обязательных учебных предметов;

-учебные занятия, обеспечивающие различные интересы обучающихся, в том числе этнокультурные.

Часы коррекционно-развивающей области, не входят в предельно допустимую учебную нагрузку, проводятся во внеурочное время. Реализация данной области осуществляется за счет часов, отводимых на внеурочную деятельность (количество часов на коррекционно-образовательную область должно быть не менее 5 часов в неделю в течение всего срока

обучения) (пункт 3.4.16 Санитарно-эпидемиологических требований).

В учебном плане количество часов в неделю на коррекционно-развивающие курсы указано на одного обучающегося.

Количество часов, отводимых в неделю на занятия внеурочной деятельностью, составляет не более 10 часов (в том числе из них не менее 5 часов в неделю на коррекционно-образовательную область в течение всего срока обучения на уровне начального общего образования) (пункт 3.4.16 Санитарно-эпидемиологических требований).

Продолжительность учебного года в 1-м дополнительном и 1-м классах составляет 33 недели, во 2 - 4 классах - 34 недели. Продолжительность каникул в течение учебного года составляет не менее 30 календарных дней, летом - не менее 8 недель.

Для обучающихся в 1-м дополнительном и 1-м классах устанавливаются в течение года дополнительные недельные каникулы.

Продолжительность урока и распределение учебной нагрузки в течение учебного дня и учебной недели должны соответствовать Гигиеническим нормативам и Санитарно-эпидемиологическими требованиями.

Обучение в 1-м дополнительном и 1-м классах проводится без балльного оценивания знаний обучающихся и домашних заданий.

Вся образовательная и воспитательная деятельность должна быть построена таким образом, чтобы на всех уроках и внеклассных мероприятиях осуществлялась работа по коррекции (или) профилактике нарушений и развитию речи обучающихся с ТНР, обеспечивая тесную связь содержания образования с его развивающей направленностью.

Учебные планы обеспечивают, в случаях, предусмотренных законодательством Российской Федерации в области образования, возможность обучения на государственных языках субъектов Российской Федерации, а также возможность их изучения, и устанавливают количество занятий, отводимых на их изучение, по годам обучения.

АООП НОО для обучающихся с ТНР предусматривается создание индивидуальных учебных планов с учетом особых образовательных потребностей групп или отдельных обучающихся с ТНР. Это целесообразно рекомендовать для обучающихся с первым уровнем речевого развития, характеризующихся "отсутствием общеупотребительной речи", имеющих выраженный дефицит сенсорного, языкового развития, ярко выраженные коммуникативные барьеры, нарушающие возможность установления речевого взаимодействия с окружающими. Основной целью формирования социальной компетенции этих обучающихся является вовлечение их в речевое и социальное взаимодействие с родителями (законными представителями) и сверстниками через интенсивное развитие форм и способов невербальной и доступной вербальной коммуникации.

Индивидуальный учебный план разрабатывается МБОУ «СОШ №11№» самостоятельно на основе ФАОП НОО с учетом особенностей развития и возможностей групп или отдельных обучающихся с ТНР. Основанием для создания индивидуального учебного плана является заключение ППк на основе углубленного психолого-педагогического обследования. В этом случае обучающийся может получить образование, уровень которого определяется его индивидуальными возможностями, и основное содержание образования составляют формирование практических навыков, необходимых в типичных социальных и бытовых ситуациях, и овладение навыками разговорно-

обиходной речи. Федеральный учебный план ФАОП НОО для обучающихся с ТНР (вариант 5.2) - второе отделение.

### Учебный план АООП НОО для обучающихся с ТНР (вариант 5.2) - первое отделение.

Первое отделение для обучающихся с алалией, афазией, ринолалией, дизартрией и заиканием, имеющих общее недоразвитие речи и нарушения чтения и письма, препятствующие обучению в образовательных организациях.

Предметные области	Учебные предметы (учебные курсы)	Количество часов в неделю по классам						Всего
		I доп.	I		II	III	IV	
			Букварный период	Послебукварный период				
Обязательная часть								
Русский язык и литературное чтение	Русский язык	-	-	4	4	4	4	16
	Обучение грамоте	7	7	-	-	-	-	14
	Литературное чтение	-	-	4	4	4	4	16
Математика и информатика	Математика	4	4		4	4	4	20
Обществознание и естествознание	Окружающий мир	2	2		2	2	2	10
Основы религиозных культур и светской этики	Основы религиозных культур и светской этики.	-	-		-	-	1	1
Искусство	Изобразительное искусство	1	1		1	1	1	5
	Музыка	1	1		1	1	1	5
Технология	Труд (технология)	1	1		1	1	1	5
Физическая культура	Физическая культура (адаптивная физическая культура).	2	2		2	2	2	10
Итого		18	18	19	19	19	20	94
Часть, формируемая участниками		3	3	2	4	4	3	17

образовательных отношений							
Максимально допустимая недельная нагрузка (при 5-дневной учебной неделе) в соответствии с санитарными правилами и нормами	21	21	23	23	23	111	
Внеурочная деятельность:	10	10	10	10	10	50	
Коррекционные курсы, из них:	7	6	5	5	5	28	
развитие речи	2	2	2	2	2	10	
логопедическая ритмика	1	1	1	1	1	5	
произношение	2	1				3	
индивидуальные и подгрупповые логопедические занятия	2	2	2	2	2	10	
Другие направления внеурочной деятельности	3	4	5	5	5	22	
Всего часов	31	31	33	33	33	161	

**Федеральный учебный план ФАОП НОО для обучающихся с ТНР (вариант 5.2) - второе отделение.**

Второе отделение для обучающихся с тяжелой степенью выраженности заикания при нормальном развитии речи.

Предметные области	Учебные предметы (учебные курсы)	Количество часов в неделю по классам				Всего
		I	II	III	IV	
Обязательная часть						
Русский язык и литературное чтение	Русский язык	-	4	4	4	12
	Обучение грамоте	6	-	-	-	6
	Литературное чтение	-	4	4	4	12
Иностранный язык	Иностранный язык	-	1	1	1	3
Математика и информатика	Математика	4	4	4	4	16
Обществознание и естествознание	Окружающий мир	2	2	2	2	8
Основы религиозных культур и светской этики	Основы религиозных культур и светской этики	-	-	-	1	1
Искусство	Изобразительное искусство	1	1	1	1	4
	Музыка	1	1	1	1	4
Технология	Труд (технология)	1	1	1	1	4
Физическая культура	Физическая культура (адаптивная физическая культура)	2	2	2	2	8
Итого		17	20	20	21	78
Часть, формируемая участниками образовательных отношений		4	3	3	2	12
Максимально допустимая недельная нагрузка (при 5-дневной учебной неделе) в соответствии с санитарными правилами и нормами		21	23	23	23	90
Внеурочная деятельность:		10	10	10	10	40
Коррекционные курсы, из них:		7	7	5	5	24
произношение		1	1			2
развитие речи		2	2	1	1	6
логопедическая ритмика		2	2	2	2	8
индивидуальные и подгрупповые логопедические занятия		2	2	2	2	8
Другие направления внеурочной деятельности		3	3	5	5	16

Всего часов	31	33	33	33	130
-------------	----	----	----	----	-----

В учебном плане количество часов в неделю на коррекционно-развивающие курсы указано на одного обучающегося.

Количество часов, отводимых на изучение учебных предметов "Обучение грамоте", "Русский язык", "Литературное чтение" может быть увеличено за счет часов из части учебного плана, формируемой участниками образовательных отношений с учетом психофизических и речевых особенностей обучающихся с ТНР.

Также данные часы могут быть использованы для изучения курса "Иностранный язык" обучающимися первого отделения, или курса "Родной язык" обучающимися первого и второго отделений при наличии соответствующих заявлений родителей (законных представителей).

При реализации данной АООП должны быть созданы специальные условия, обеспечивающие освоение обучающимися содержания образовательной программы в полном объеме с учетом их особых образовательных потребностей и особенностей здоровья.

#### **4.2.Федеральный календарный учебный график.**

1. Организация образовательной деятельности осуществляется по учебным четвертям. Урочная деятельность обучающихся с ограниченными возможностями здоровья организуется по 5-дневной учебной неделе.

2. Продолжительность учебного года при получении начального общего образования составляет 34 недели, в 1 дополнительном и 1 классе - 33 недели.

3. С целью профилактики переутомления в федеральном календарном учебном графике предусматривается чередование периодов учебного времени и каникул. Продолжительность каникул должна составлять не менее 7 календарных дней.

4. Продолжительность учебных четвертей составляет: 1 четверть - 8 учебных недель (для 1 дополнительных и 1 - 4 классов); 2 четверть - 8 учебных недель (для 1 дополнительных и 1 - 4 классов); 3 четверть - 10 учебных недель (для 2 - 4 классов), 9 учебных недель (для 1 дополнительных и 1 классов); 4 четверть - 8 учебных недель (для 1 дополнительных и 1 - 4 классов).

5. Продолжительность каникул составляет:

по окончании 1 четверти (осенние каникулы) - 9 календарных дней (для 1 дополнительных и 1 - 4 классов);

по окончании 2 четверти (зимние каникулы) - 9 календарных дней (для 1 дополнительных и 1 - 4 классов);

дополнительные каникулы - 9 календарных дней (для 1 дополнительных и 1 классов);

по окончании 3 четверти (весенние каникулы) - 9 календарных дней (для 1 дополнительных и 1 - 4 классов);



по окончании учебного года (летние каникулы) - не менее 8 недель.

6. Продолжительность урока не должна превышать 40 минут.

7. Продолжительность перемен между уроками составляет не менее 10 минут, большой перемены (после 2 или 3 урока) - 20 - 30 минут. Вместо одной большой перемены допускается после 2 и 3 уроков устанавливать две перемены по 20 минут каждая.

Продолжительность перемены между урочной и внеурочной деятельностью должна составлять не менее 20 - 30 минут.

Расписание уроков составляется с учетом дневной и недельной умственной работоспособности обучающихся и шкалы трудности учебных предметов, определенной Гигиеническими нормативами.

Образовательная недельная нагрузка распределяется равномерно в течение учебной недели, при этом объем максимально допустимой нагрузки в течение дня составляет:

для обучающихся 1-х дополнительных и 1-х классов - не должен превышать 4 уроков и один раз в неделю - 5 уроков, за счет урока физической культуры;

для обучающихся 2 - 4 классов - не более 5 уроков и один раз в неделю 6 уроков за счет урока физической культуры.

Обучение в 1 дополнительном и 1 классе осуществляется с соблюдением следующих требований:

учебные занятия проводятся по 5-дневной учебной неделе и только в первую смену, обучение в первом полугодии: в сентябре - октябре - по 3 урока в день по 35 минут каждый, в ноябре - декабре - по 4 урока в день по 35 минут каждый; в январе - мае - по 4 урока в день по 40 минут каждый;

в середине учебного дня организуется динамическая пауза продолжительностью не менее 40 минут;

предоставляются дополнительные недельные каникулы в середине третьей четверти. Возможна организация дополнительных каникул независимо от четвертей.

11. Занятия начинаются не ранее 8 часов утра и заканчиваются не позднее 19 часов.

12. Факультативные занятия и занятия по программам дополнительного образования планируют на дни с наименьшим количеством обязательных уроков. Между началом факультативных (дополнительных) занятий и последним уроком необходимо организовывать перерыв продолжительностью не менее 20 минут.

13. Календарный учебный график образовательной организации составляется с учетом мнений участников образовательных отношений, региональных и этнокультурных традиций, плановых мероприятий учреждений культуры региона и определяет чередование учебной деятельности (урочной и внеурочной) и плановых перерывов при получении образования для отдыха и иных социальных целей (каникул) по календарным периодам учебного года.

14. При составлении календарного учебного графика образовательная организация может использовать организацию учебного года по триместрам.

### 4.3. Календарный план воспитательной работы

Федеральный календарный план воспитательной работы является единым для МБОУ «СОШ №11».

Федеральный календарный план воспитательной работы может быть реализован в рамках урочной и внеурочной деятельности.

МБОУ «СОШ №11» вправе наряду с федеральным календарным планом воспитательной работы проводить иные мероприятия согласно федеральной рабочей программе воспитания, по ключевым направлениям воспитания и дополнительного образования детей. Все мероприятия должны проводиться с учетом особенностей ООП НОО МБОУ «СОШ №11», а также возрастных, физиологических и психоэмоциональных особенностей обучающихся.

Месяц	Мероприятия
Сентябрь:	1 сентября: День знаний; 3 сентября: День окончания Второй мировой войны, День солидарности в борьбе с терроризмом; 8 сентября: Международный день распространения грамотности; 10 сентября: Международный день памяти жертв фашизма.
Октябрь:	1 октября: Международный день пожилых людей; Международный день музыки; 4 октября: День защиты животных; 5 октября: День учителя; 25 октября: Международный день школьных библиотек; Третье воскресенье октября: День отца.
Ноябрь:	4 ноября: День народного единства; 8 ноября: День памяти погибших при исполнении служебных обязанностей сотрудников органов внутренних дел России; Последнее воскресенье ноября: День Матери; 30 ноября: День Государственного герба Российской Федерации
Декабрь:	3 декабря: День неизвестного солдата; Международный день инвалидов; 5 декабря: День добровольца (волонтера) в России; 9 декабря: День Героев Отечества; 12 декабря: День Конституции Российской Федерации.
Январь:	25 января: День российского студенчества; 27 января: День полного освобождения Ленинграда от фашистской блокады, День освобождения Красной армией крупнейшего «лагеря смерти» Аушвиц-Биркенау (Освенцима) – День памяти жертв Холокоста.
Февраль:	2 февраля: День разгрома советскими войсками немецко-фашистских войск в Сталинградской битве; 8 февраля: День российской науки; 15 февраля: День памяти о россиянах, исполнявших служебный долг за пределами Отечества; 21 февраля: Международный день родного языка; 23 февраля: День защитника Отечества.
Март:	8 марта: Международный женский день; 18 марта: День воссоединения Крыма с Россией 27 марта: Всемирный день театра.
Апрель	12 апреля: День космонавтики; 19 апреля: День памяти о геноциде советского народа нацистами и их пособниками в годы Великой Отечественной войны

Май	1 мая: Праздник Весны и Труда; 9 мая: День Победы; 19 мая: День детских общественных организаций России; 24 мая: День славянской письменности и культуры.
Июнь:	1 июня: День защиты детей; 6 июня: День русского языка; 12 июня: День России; 22 июня: День памяти и скорби; 27 июня: День молодежи.
Июль:	8 июля: День семьи, любви и верности.
Август:	Вторая суббота августа: День физкультурника; 22 августа: День Государственного флага Российской Федерации; 27 августа: День российского кино

**Система условий реализации адаптированной основной общеобразовательной программы начального общего образования обучающихся с тяжелыми нарушениями речи**

**Кадровые условия**

№п/п	Ф.И.О.	Должность	Уровень образования, наименование специальности	квалификация	Сведения о дополнительном профессиональном образовании
1	Вахрушева Надежда Дмитриевна	зам. директора по УВР	Высшее, «Педагогика и методика начального образования»	Высшая	2021год Курсы повышения квалификации по теме: «Функционирование образовательных организаций в условиях реализации ФГОС НОО обучающихся с ограниченными возможностями здоровья (ОВЗ), обучающихся с умственной отсталостью (интеллектуальными нарушениями)»
2	Митюкова Т.Л.	учитель начальных классов	Высшее, «Педагогика и психология»	без категории (молодой специалист)	Прошла профессиональную подготовку по программе: 1.«Начальное образование» 2. «Логопедия»

					3.»Олигофренопедагогика»
3	Митюков а Т.Л.	Педагог- психолог	Высшее, «Педагогика и психология»	без категории (молодой специалист)	Прошла профессиональную подготовку по программе: 1.«Начальное образование» 2. «Логопедия» 3.»Олигофренопедагогика»
4	Светлаков а Л.В.	Социальн ый педагог	Высшее, «Педагогика и психология»	Высшая	2021год Курсы повышения квалификации по теме: «Функционирование образовательных организаций в условиях реализации ФГОС НОО обучающихся с ограниченными возможностями здоровья (ОВЗ), обучающихся с умственной отсталостью (интеллектуальными нарушениями)»

### **Нормативно-методическое обеспечение.**

Вариант 5.2 предполагает, что обучающийся с ТНР получает образование находясь в среде сверстников, не имеющих ограничений по возможностям здоровья, и в те же сроки обучения. Обучающемуся с ТНР предоставляется государственная услуга по реализации основной общеобразовательной программы начального общего образования, которая адаптируется под особые образовательные потребности обучающегося и при разработке которой необходимо учитывать следующее:

- 1) обязательное включение в структуру АООП начального общего образования для обучающегося с ТНР программы коррекционной работы, что требует качественно особого кадрового состава специалистов, реализующих АООП;
- 2) при необходимости предусматривается участие в образовательно-коррекционной работе тьютора, а также учебно-вспомогательного и прочего персонала (ассистента, медицинских работников, необходимых для сопровождения обучающихся с ОВЗ, инженера по обслуживанию специальных технических средств и ассистивных устройств).
- 3) создание специальных материально-технических условий для реализации АООП (специальные учебники, специальные учебные пособия, специальное оборудование, специальные технические средства, ассистивные устройства, специальные компьютерные программы и др.) в соответствии с ФГОС для обучающихся с ТНР.

При определении нормативных финансовых затрат на одного обучающегося с ОВЗ на оказание государственной услуги учитываются вышеперечисленные условия организации обучения ребенка с ТНР.

Финансирование рассчитывается с учетом рекомендаций ПМПК, ИПР инвалида в соответствии с кадровыми и материально-техническими условиями реализации АООП, требованиями к наполняемости классов в соответствии с СанПиН.

Таким образом, финансирование АООП НОО для каждого обучающегося с ОВЗ производится в большем объеме, чем финансирование ООП НОО обучающихся, не имеющих ограниченных возможностей здоровья.

- нормативные затраты на содержание прилегающих территорий в соответствии с

### **Требования к условиям работы с обучающимися с особыми образовательными потребностями.**

В воспитательной работе с категориями обучающихся, имеющих особые образовательные потребности: обучающихся с инвалидностью, с ОВЗ, из социально уязвимых групп (например, воспитанники детских домов, из семей мигрантов, билингвы и другие), одаренных, с отклоняющимся поведением, - создаются особые условия (описываются эти условия).

Особыми задачами воспитания обучающихся с особыми образовательными потребностями являются:

налаживание эмоционально-положительного взаимодействия с окружающими для их успешной социальной адаптации и интеграции в образовательной организации;

формирование доброжелательного отношения к обучающимся и их семьям со стороны всех участников образовательных отношений;

построение воспитательной деятельности с учетом индивидуальных особенностей и возможностей каждого обучающегося;

обеспечение психолого-педагогической поддержки семей обучающихся, содействие повышению уровня их педагогической, психологической, социальной компетентности.

При организации воспитания обучающихся с особыми образовательными потребностями необходимо ориентироваться на:

формирование личности ребенка с особыми образовательными потребностями с использованием адекватных возрасту и физическому и (или) психическому состоянию методов воспитания;

создание оптимальных условий совместного воспитания и обучения обучающихся с особыми образовательными потребностями и их сверстников, с использованием адекватных вспомогательных средств и педагогических приемов, организацией совместных форм работы воспитателей, педагогов-психологов, учителей-логопедов, учителей-дефектологов;

личностно-ориентированный подход в организации всех видов деятельности обучающихся с особыми образовательными потребностями.

### **Система поощрения социальной успешности и проявлений активной жизненной позиции обучающихся.**

Система поощрения проявлений активной жизненной позиции и социальной успешности обучающихся призвана способствовать формированию у обучающихся ориентации на активную жизненную позицию, инициативность, максимально вовлекать их

в совместную деятельность в воспитательных целях. Система проявлений активной жизненной позиции и поощрения социальной успешности обучающихся строится на принципах:

-публичности, открытости поощрений (информирование всех обучающихся о награждении, проведение награждений в присутствии значительного числа обучающихся);

-соответствия артефактов и процедур награждения укладу образовательной организации, качеству воспитывающей среды, символике образовательной организации;

-прозрачности правил поощрения (наличие положения о награждениях, неукоснительное следование порядку, зафиксированному в этом документе, соблюдение справедливости при выдвижении кандидатур);

-регулирования частоты награждений (недопущение избыточности в поощрениях, чрезмерно больших групп поощряемых);

-сочетания индивидуального и коллективного поощрения (использование индивидуальных и коллективных наград дает возможность стимулировать индивидуальную и коллективную активность обучающихся, преодолевать межличностные противоречия между обучающимися, получившими и не получившими награды);

-привлечения к участию в системе поощрений на всех стадиях родителей (законных представителей) обучающихся, представителей родительского сообщества, самих обучающихся, их представителей (с учетом наличия ученического самоуправления), сторонних организаций, их статусных представителей;

-дифференцированности поощрений (наличие уровней и типов наград позволяет продлить стимулирующее действие системы поощрения).

Формы поощрения проявлений активной жизненной позиции обучающихся и социальной успешности (формы могут быть изменены, их состав расширен): индивидуальные и групповые портфолио, рейтинги, благотворительная поддержка.

Ведение портфолио заключается в фиксирующих и символизирующих достижения обучающегося. Портфолио может включать артефакты признания личностных достижений, достижений в группе, участия в деятельности (грамоты, поощрительные письма, фотографии призов, фото изделий, работ и другого, участвовавших в конкурсах). Кроме индивидуального портфолио возможно ведение портфолио класса.

Рейтинги обучающихся заключаются в размещении имен (фамилий) обучающихся или названий (номеров) групп обучающихся, классов в последовательности, определяемой их успешностью, достижениями.

Благотворительная поддержка обучающихся, групп обучающихся (классов) может заключаться в материальной поддержке проведения в образовательной организации воспитательных дел, мероприятий, проведения внешкольных мероприятий, различных форм совместной деятельности воспитательной направленности, в индивидуальной поддержке нуждающихся в помощи обучающихся, семей, педагогических работников.

Благотворительность предусматривает публичную презентацию благотворителей и их деятельности.

Использование рейтингов, их форма, публичность, привлечение благотворителей, в

том числе из социальных партнеров, их статус, акции, деятельность должны соответствовать укладу образовательной организации, цели, задачам, традициям воспитания, согласовываться с представителями родительского сообщества во избежание деструктивного воздействия на взаимоотношения в образовательной организации.

### **Анализ воспитательного процесса.**

Анализ воспитательного процесса осуществляется в соответствии с целевыми ориентирами результатов воспитания, личностными результатами обучающихся на уровнях начального общего, основного общего, среднего общего образования, установленными соответствующими ФГОС обучающихся с ОВЗ.

Основным методом анализа воспитательного процесса в образовательной организации является ежегодный самоанализ воспитательной работы с целью выявления основных проблем и последующего их решения с привлечением (при необходимости) внешних экспертов, специалистов.

Планирование анализа воспитательного процесса включается в календарный план воспитательной работы.

Основные принципы самоанализа воспитательной работы:

взаимное уважение всех участников образовательных отношений;

приоритет анализа сущностных сторон воспитания ориентирует на изучение прежде всего не количественных, а качественных показателей, таких как сохранение уклада образовательной организации, качество воспитывающей среды, содержание и разнообразие деятельности, стиль общения, отношений между педагогическими работниками, обучающимися и родителями (законными представителями);

развивающий характер осуществляемого анализа ориентирует на использование его результатов для совершенствования воспитательной деятельности педагогических работников (знания и сохранения в работе цели и задач воспитания, умелого планирования воспитательной работы, адекватного подбора видов, форм и содержания совместной деятельности с обучающимися, коллегами, социальными партнерами);

распределенная ответственность за результаты личностного развития обучающихся ориентирует на понимание того, что личностное развитие является результатом как организованного социального воспитания, в котором образовательная организация участвует наряду с другими социальными институтами, так и стихийной социализации, и саморазвития.

Основные направления анализа воспитательного процесса (предложенные направления можно уточнять, корректировать, исходя из особенностей уклада, традиций, ресурсов образовательной организации, контингента обучающихся и другого):

#### **1. Результаты воспитания, социализации и саморазвития обучающихся.**

Критерием, на основе которого осуществляется данный анализ, является динамика личностного развития обучающихся в каждом классе.

Анализ проводится классными руководителями вместе с заместителем директора по воспитательной работе (советником директора по воспитанию, педагогом-психологом, социальным педагогом при наличии) с последующим обсуждением результатов на

методическом объединении классных руководителей или педагогическом совете.

Основным способом получения информации о результатах воспитания, социализации и саморазвития обучающихся является педагогическое наблюдение. Внимание педагогического работника сосредоточивается на вопросах: какие проблемы, затруднения в личностном развитии обучающихся удалось решить за прошедший учебный год; какие проблемы, затруднения решить не удалось и почему; какие новые проблемы, трудности появились, над чем предстоит работать педагогическому коллективу.

## 2. Состояние совместной деятельности обучающихся и взрослых.

Критерием, на основе которого осуществляется данный анализ, является наличие интересной, событийно насыщенной и личностно развивающей совместной деятельности обучающихся и взрослых.

Анализ проводится заместителем директора по воспитательной работе (советником директора по воспитанию, педагогом-психологом, социальным педагогом при наличии), классными руководителями с привлечением актива родителей (законных представителей) обучающихся, совета обучающихся. Способами получения информации о состоянии организуемой совместной деятельности обучающихся и педагогических работников могут быть анкетирования и беседы с обучающимися и их родителями (законными представителями), педагогическими работниками, представителями совета обучающихся. Результаты обсуждаются на заседании методических объединений классных руководителей или педагогическом совете. Внимание сосредоточивается на вопросах, связанных с качеством (выбираются вопросы, которые помогут проанализировать проделанную работу):

реализации воспитательного потенциала урочной деятельности;

организуемой внеурочной деятельности обучающихся;

деятельности классных руководителей и их классов;

проводимых общешкольных основных дел, мероприятий;

внешкольных мероприятий;

создания и поддержки предметно-пространственной среды;

взаимодействия с родительским сообществом;

деятельности ученического самоуправления;

деятельности по профилактике и безопасности;

реализации потенциала социального партнерства;

деятельности по профориентации обучающихся.

Итогом самоанализа является перечень выявленных проблем, над решением которых предстоит работать педагогическому коллективу.

Итоги самоанализа оформляются в виде отчета, составляемого заместителем директора по воспитательной работе (совместно с советником директора по воспитательной работе при его наличии) в конце учебного года, рассматриваются и



утверждаются педагогическим советом или иным коллегиальным органом управления в образовательной организации.

### **Федеральный календарный план воспитательной работы ФАОП НОО для обучающихся с ОВЗ**

Календарный план воспитательной работы (далее - план) разрабатывается в свободной форме с указанием: содержания дел, событий, мероприятий; участвующих классов или иных групп обучающихся; сроков, в том числе сроков подготовки; ответственных лиц.

План обновляется ежегодно к началу очередного учебного года.

При разработке плана учитываются: индивидуальные планы классных руководителей; рабочие программы учителей по изучаемым в образовательной организации учебным предметам, курсам, модулям; план, рабочие программы учебных курсов, занятий внеурочной деятельности; планы органов самоуправления в образовательной организации, ученического самоуправления, взаимодействия с социальными партнерами согласно договорам, соглашениям с ними; планы работы психологической службы или педагога-психолога, социальных педагогов и другая документация, которая должна соответствовать содержанию плана.

План может разрабатываться один для всей образовательной организации или отдельно по каждому уровню общего образования.

Приведена примерная структура календарного плана воспитательной работы образовательной организации. Возможно построение плана по основным направлениям воспитания, по календарным периодам: месяцам, четвертям, триместрам или в иной форме.

Планирование дел, событий, мероприятий по классному руководству может осуществляться по индивидуальным планам классных руководителей, по учебной деятельности - по индивидуальным планам работы учителей-предметников с учетом их рабочих программ по учебным предметам, курсам, модулям, форм и видов воспитательной деятельности.